



SISTEMA MUNICIPAL DIF DE LERMA

PRM-014 FICHA TECNICA DE DISEÑO DE INDICADORES ESTRATEGICOS O DE GESTION 2019

PILAR DE DESARROLLO / EJE TRANSVERSAL: Eje transversal II: Gobierno Moderno, Capaz y Responsable
TEMA DE DESARROLLO: Comunicación y dialogo con la ciudadanía como elemento clave de gobernabilidad.
PROGRAMA PRESUPUESTARIO: 01030101 Conducción de las políticas generales de gobierno
PROYECTO: 0103010101 Relaciones públicas
OBJETIVO DEL PROGRAMA PRESUPUESTARIO: Ejercer un gobierno democrático que impulse la participación social y ofrezca servicio de calidad en el marco de legalidad y justicia, para elevar las condiciones de vida de la población.
DEPENDENCIA GENERAL: ADD PRESIDENCIA
DEPENDENCIA AUXILIAR: 300 Secretaría Particular

ESTRUCTURA DEL INDICADOR

Numero: NF 1
NOMBRE DEL INDICADOR: Tasa de variación en la ejecución de mecanismos e instrumentos de participación social.
FÓRMULA DEL CÁLCULO: ((Mecanismos e instrumentos de participación social realizados para la conformación de Políticas Públicas Municipales en el año actual) - (Mecanismos e instrumentos de participación social realizados para la conformación de Políticas Públicas Municipales en el año anterior) - 1) * 100
INTERPRETACIÓN: NO APLICA
DIMENSIÓN QUE ATIENDE: Eficiencia
FACTOR DE COMPARACIÓN: NO APLICA
DESCRIPCIÓN DEL FACTOR DE COMPARACIÓN: NO APLICA
LINEA BASE: MIR, EN AUTOMÁTICO LA MIR NO APLICABA

CALENDARIZACIÓN TRIMESTRAL

| VARIABLES DEL INDICADOR | UNIDAD DE MEDIDA | TIPO DE OPERACION | TRIM 1 | TRIM 2 | TRIM 3 | TRIM 4 | META ANUAL |
|--|------------------|-------------------|--------|--------|--------|--------|------------|
| mecanismos e instrumentos de participación social realizados para la conformación de Políticas Públicas Municipales en el año actual | 0.00 | | 0.00 | 0.00 | 0.00 | 0.00 | 0.00 |
| mecanismos e instrumentos de participación social realizados para la conformación de Políticas Públicas Municipales en el año anterior | 0.00 | | 0.00 | 0.00 | 0.00 | 0.00 | 0.00 |
| RESULTADO ESPERADO | | | 0.00 | 0.00 | 0.00 | 0.00 | 0.00 |

DESCRIPCIÓN DE LA META ANUAL: Acfas de acuerdo de cada foro realizado, encuestas, buzones de opinión ciudadana, estudios e investigaciones académicas y sociales, registro de demandas de ciudadanía, consulta popular a través de medios electrónicos y recepción de documentos y propuestas en las instancias auxiliares del COPLADEMUN

MEDIO DE VERIFICACIÓN: COADYUVAR Y DAR SEGUIMIENTO A ACUERDOS DE JUNTA DE GOBIERNO
RELAIONADAS Y AVANCE: CONTROLAR LA CORRESPONDENCIA Y DOCUMENTACIÓN REMITIDA A PRESIDENCIA
 ATENDER AUDIENCIAS ASÍ COMO EL REGISTRO Y CONTROL DE PETICIONES DE FUNC

ELABORÓ

REVISÓ

JESÚS EDGAR MARTÍNEZ GAMA

MARIBOL MOTTE MARTÍNEZ



SISTEMA MUNICIPAL DIF DE LERMA

PBRM-01d FICHA TECNICA DE DISEÑO DE INDICADORES ESTRATEGICOS O DE GESTION 2019

PILAR DE DESARROLLO / EJE TRANSVERSAL: Eje transversal II: Gobierno Moderno, Capaz y Responsable
TEMA DE DESARROLLO: Comunicación y diálogo con la ciudadanía como elemento clave de gobernabilidad.
PROGRAMA PRESUPUESTARIO: 01030101 Condición de las políticas generales de gobierno
PROYECTO: 010301010101 Relaciones públicas
OBJETIVO DEL PROGRAMA PRESUPUESTARIO: Ejercer un gobierno democrático que impulse la participación social y ofrezca servicio de calidad en el marco de legalidad y justicia, para elevar las condiciones de vida de la población.
DEPENDENCIA GENERAL: ADD PRESIDENCIA
DEPENDENCIA AUXILIAR: 300 Secretaría Particular

ESTRUCTURA DEL INDICADOR

Numero NP 1
NOMBRE DEL INDICADOR: Tasa de variación en la participación ciudadana registrada en los mecanismos e instrumentos de participación social
FÓRMULA DEL CÁLCULO: (Participación ciudadana registrada en los mecanismos e instrumentos de participación social para la conformación de políticas públicas municipales en el año actual / Participación ciudadana registrada en los mecanismos e instrumentos de participación social para la conformación de políticas públicas municipales en el año anterior) * 100
INTERPRETACIÓN: NO APLICA
DIMENSIÓN QUE ATIENDE: Eficiencia
FACTOR DE COMPARACIÓN: NO APLICA
DESCRIPCIÓN DEL FACTOR DE COMPARACIÓN: NO APLICA
LINEA BASE

FRECUENCIA DE MEDICIÓN: Anual
TIPO DE INDICADOR: Estratégico

CALENDARIZACION TRIMESTRAL

| VARIABLES DEL INDICADOR | UNIDAD DE MEDIDA | TIPO DE OPERACION | TRIM 1 | TRIM 2 | TRIM 3 | TRIM 4 | META ANUAL |
|---|------------------|-------------------|--------|--------|--------|--------|------------|
| Participación ciudadana registrada en los mecanismos e instrumentos de participación social para la conformación de políticas públicas municipales en el año actual | | | 0.00 | 0.00 | 0.00 | 0.00 | 0.00 |
| Participación ciudadana registrada en los mecanismos e instrumentos de participación social para la conformación de políticas públicas municipales en el año anterior | | | 0.00 | 0.00 | 0.00 | 0.00 | 0.00 |
| RESULTADO ESPERADO | | | | | | | |
| | | | 0.00 | 0.00 | 0.00 | 0.00 | 0.00 |

DESCRIPCIÓN DE LA META ANUAL:

MEDIOS DE VERIFICACIÓN:
 METAS DE ACTIVIDADES RELACIONADAS Y AVANCE

Listas de asistencia de cada foro realizado Encuestas, Estudios, Solicitudes
 COADYUVAR Y DAR SEGUIMIENTO A ACUERDOS DE GOBIERNO
 CONTROLAR LA CORRESPONDENCIA Y DOCUMENTACIÓN PRESENCIAL
 ATENDER AUDIENCIAS ASÍ COMO EL REGISTRO Y CONTROL DE SOLICITUDES

RECIBIR LAS PETICIONES E INFORMES QUE SEAN DIRIGIDOS A PRESIDENCIA
 MANEJAR Y ATENDER COMISIONES Y LA AGENDA PERSONAL Y OFICIOS DE PRESIDENCIA



ELABORÓ
 JESUS EDGAR MARTINEZ GAMA

REVISÓ

MARISOL MOTZ MARTINEZ

TIPO DE FICHA: OSFEM



SISTEMA MUNICIPAL DIF DE LERMA

PRM-014 FICHA TECNICA DE DISEÑO DE INDICADORES ESTRATEGICOS O DE GESTION 2019

PILAR DE DESARROLLO / EJE TRANSVERSAL: Eje transversal II: Gobierno Moderno, Capaz y Responsable
TEMA DE DESARROLLO: Comunicación y diálogo con la ciudadanía como elemento clave de gobernabilidad.
PROGRAMA PRESUPUESTARIO: 01030101 Conducción de las políticas generales de gobierno
PROYECTO: 0103010101 Relaciones públicas
OBJETIVO DEL PROGRAMA PRESUPUESTARIO: Ejercer un gobierno democrático que impulse la participación social y ofrezca servicio de calidad en el marco de legalidad y justicia, para elevar las condiciones de vida de la población.
DEPENDENCIA GENERAL: ADD PRESIDENCIA
DEPENDENCIA AUXILIAR: 300 Secretaría Particular

ESTRUCTURA DEL INDICADOR

Numero: NC 1 **No aplica**
NOMBRE DEL INDICADOR: Porcentaje en las demandas ciudadanas para la construcción de las políticas públicas municipales.
FÓRMULA DEL CÁLCULO: (Demandas ciudadanas para la construcción de las políticas públicas municipales atendidas/Demandas ciudadanas para la construcción de políticas públicas municipales registradas)*100
INTERPRETACIÓN: Eficiencia
DIMENSIÓN QUE ATIENDE: Eficiencia
FACTOR DE COMPARACIÓN: Eficiencia
DESCRIPCIÓN DEL FACTOR DE COMPARACIÓN: Eficiencia
LINEA BASE


CALENDARIZACIÓN TRIMESTRAL

| VARIABLES DEL INDICADOR | UNIDAD DE MEDIDA | TIPO DE OPERACION | TRIM 1 | TRIM 2 | TRIM 3 | TRIM 4 | META ANUAL |
|--|------------------|-------------------|--------|--------|--------|--------|------------|
| Demandas ciudadanas para la construcción de las políticas públicas municipales atendidas | | | 0.00 | 0.00 | 0.00 | 0.00 | 0.00 |
| Demandas ciudadanas para la construcción de políticas públicas municipales registradas | | | 0.00 | 0.00 | 0.00 | 0.00 | 0.00 |
| RESULTADO ESPERADO | | | 0.00 | 0.00 | 0.00 | 0.00 | 0.00 |

DESCRIPCIÓN DE LA META ANUAL: Registros de control de demandas ciudadanas.
MEIOS DE VERIFICACIÓN: COADYUVAR Y DAR SEGUIMIENTO A ACUERDOS DE JUNTA DE GOBIERNO CONTROLAR LA CORRESPONDENCIA Y DOCUMENTACIÓN REMITIDA A PRESIDENCIA ATENDER AUDIENCIAS ASI COMO EL REGISTRO Y CONTROL DE PETICIONES DE FUNDO

RECIBIR LAS PETICIONES E INFORMES QUE SEAN DIRIGIDOS A PRESIDENCIA
 MANEJAR Y ATENDER COMISIONES Y LA AGENDA PERSONAL Y OFICIOS DE PRESIDENCIA

TIPO DE FICHA: OSTEM
ELABORÓ: JESUS EDGAR MARTINEZ GAMA



REVISÓ: MARISOL MORENO MARTINEZ



SISTEMA MUNICIPAL DIF DE LERMA

PBRM-01d FICHA TECNICA DE DISEÑO DE INDICADORES ESTRATEGICOS O DE GESTION 2019

PILAR DE DESARROLLO / EJE TRANSVERSAL:

TEMA DE DESARROLLO:

PROGRAMA PRESUPUESTARIO:

PROYECTO:

OBJETIVO DEL PROGRAMA PRESUPUESTARIO:

DEPENDENCIA GENERAL:

DEPENDENCIA AUXILIAR:

Eje transversal II: Gobierno Moderno, Capaz y Responsable

Comunicación y diálogo con la ciudadanía como elemento clave de gobernabilidad.

01030101 Conducción de las políticas generales de gobierno

0103010101 Relaciones públicas

Ejercer un gobierno democrático que impulse la participación social y ofrezca servicio de calidad en el marco de legalidad y justicia, para elevar las condiciones de vida de la población.

ADD PRESIDENCIA

300 Secretaría Particular

Numero NC 2

NOMBRE DEL INDICADOR: Porcentaje en las políticas públicas municipales.

FÓRMULA DEL CÁLCULO: (Políticas públicas municipales realizadas/Políticas públicas municipales programadas)*100

INTERPRETACIÓN: NO APLICA

DIMENSIÓN QUE ATIENDE: Eficiencia

FACTOR DE COMPARACIÓN: NO APLICA

DESCRIPCIÓN DEL FACTOR DE COMPARACIÓN: NO APLICA

LÍNEA BASE: NO APLICA

FRECUENCIA DE MEDICIÓN:

TIPO DE INDICADOR:

Semestral

Gestión

ESTRUCTURA DEL INDICADOR

CALENDARIZACIÓN TRIMESTRAL

| VARIABLES DEL INDICADOR | UNIDAD DE MEDIDA | TIPO DE OPERACION | TRIM 1 | TRIM 2 | TRIM 3 | TRIM 4 | META ANUAL |
|--|--------------------|-------------------|--------|--------|--------|--------|------------|
| Políticas públicas municipales realizadas | | | 0.00 | 0.00 | 0.00 | 0.00 | 0.00 |
| Políticas públicas municipales programadas | | | 0.00 | 0.00 | 0.00 | 0.00 | 0.00 |
| | RESULTADO ESPERADO | | 0.00 | 0.00 | 0.00 | 0.00 | 0.00 |

DESCRIPCIÓN DE LA META ANUAL:

MEDIOS DE VERIFICACIÓN:
METAS DE ACTIVIDADES
RELACIONADAS Y AVANCE

Actas de acuerdos y minutos de trabajo.

COADYUVAR Y DAR SEGUIMIENTO A ACUERDOS DE JUNTA DE GOBIERNO

CONTROLAR LA CORRESPONDENCIA Y DOCUMENTACIÓN REMITIDA A PRESIDENCIA

ATENDER AUDIENCIAS ASÍ COMO EL REGISTRO Y CONTROL DE LA FUNCIÓN

RECIBIR LAS PETICIONES E INFORMES QUE SEAN DIRIGIDOS A PRESIDENCIA
MANEJAR Y ATENDER COMISIONES Y LA AGENDA PERSONAL Y OFICIOS DE PRESIDENCIA



ELABORÓ

JESÚS EDGAR MARTÍNEZ GAMA

REVISÓ

MARISOL MOYÉ MARTÍNEZ

TIPO DE FICHA: OSTEM

FECHA DE ELABORACIÓN: 14/03/2019

Hoja: 4 de 224



SISTEMA MUNICIPAL DIF DE LERMA

PRM-014 FICHA TECNICA DE DISEÑO DE INDICADORES ESTRATEGICOS O DE GESTION 2019

PILAR DE DESARROLLO / EJE TRANSVERSAL: Eje transversal II: Gobierno Moderno, Capaz y Responsable

TEMA DE DESARROLLO: Comunicación y dialogo con la ciudadanía como elemento clave de gobernabilidad.

PROGRAMA PRESUPUESTARIO: 01030101 Conducción de las políticas generales de gobierno

PROYECTO: 0103010101 Relaciones públicas

OBJETIVO DEL PROGRAMA PRESUPUESTARIO: Ejercer un gobierno democrático que impulse la participación social y ofrezca servicio de calidad en el marco de legalidad y justicia, para elevar las condiciones de vida de la población.

DEPENDENCIA GENERAL: ADD PRESIDENCIA

DEPENDENCIA AUXILIAR: 300 Secretaría Particular

ESTRUCTURA DEL INDICADOR

Numero: NA 1.1 **No aplica**

NOMBRE DEL INDICADOR: Porcentaje de actualización de las políticas públicas municipales

FÓRMULA DEL CÁLCULO: (Políticas públicas municipales actualizadas / Políticas públicas municipales programadas para actualización) * 100

INTERPRETACION:

DIMENSION QUE ATIENDE: Eficiencia

FACTOR DE COMPARACION:

DESCRIPCION DEL FACTOR DE COMPARACION:

LINEA BASE

FRECUENCIA DE MEDICION: Trimestral

TIPO DE INDICADOR: Gestión

CALENDARIZACION TRIMESTRAL

| VARIABLES DEL INDICADOR | UNIDAD DE MEDIDA | TIPO DE OPERACION | TRIM 1 | TRIM 2 | TRIM 3 | TRIM 4 | META ANUAL |
|---|------------------|-------------------|--------|--------|--------|--------|------------|
| Políticas públicas municipales actualizadas | | | 0.00 | 0.00 | 0.00 | 0.00 | 0.00 |
| Políticas públicas municipales programadas para actualización | | | 0.00 | 0.00 | 0.00 | 0.00 | 0.00 |
| RESULTADO ESPERADO | | | 0.00 | 0.00 | 0.00 | 0.00 | 0.00 |

DESCRIPCION DE LA META ANUAL:

MEIOS DE VERIFICACION: Actas de acuerdos y minutos de trabajo Listas de asistencia de cada foro realizado Encuestas Estudios

METAS DE ACTIVIDADES RELACIONADAS Y AVANCE: Coadyuvar y dar seguimiento a acuerdos de Junta de Gobierno controlar la correspondencia y documentación remitida a presidencia atender audiencias así como el registro y control de peticiones de func

RECIBIR LAS PETICIONES E INFORMES QUE SEAN DIRIGIDOS A PRESIDENCIA MANEJAR Y ATENDER COMISIONES Y LA AGENDA PERSONAL Y OFICIOS DE PRESIDENCIA

ELABORÓ

REVISÓ

JESUS EDOGAR MARTINEZ GARCIA



MARISOL MOTE MARTINEZ

JESUS EDOGAR MARTINEZ GARCIA



FECHA DE ELABORACION: 14/03/2019

SISTEMA MUNICIPAL DIF DE LERMA

PBRM-01d FICHA TECNICA DE DISEÑO DE INDICADORES ESTRATEGICOS O DE GESTION 2019

PILAR DE DESARROLLO / EJE TRANSVERSAL:

Eje transversal II: Gobierno Moderno, Capaz y Responsable

TEMA DE DESARROLLO:

Comunicación y diálogo con la ciudadanía como elemento clave de gobernabilidad.

PROGRAMA PRESUPUESTARIO:

01030101 Conducción de las políticas generales de gobierno

PROYECTO:

010301010101 Relaciones públicas

OBJETIVO DEL PROGRAMA PRESUPUESTARIO:

Ejercer un gobierno democrático que impulse la participación social y ofrezca servicio de calidad en el marco de legalidad y justicia, para elevar las condiciones de vida de la población.

DEPENDENCIA GENERAL:

A00 PRESIDENCIA

DEPENDENCIA AUXILIAR:

300 Secretaría Particular

ESTRUCTURA DEL INDICADOR

Numero NA 1.2 No aplica

NOMBRE DEL INDICADOR:

Porcentaje de propuestas ciudadanas.

FÓRMULA DEL CÁLCULO:

(Propuestas ciudadanas incorporadas a las políticas públicas municipales/Propuestas ciudadanas recibidas a las políticas públicas municipales)*100

INTERPRETACIÓN:

Eficiencia

FRECUENCIA DE MEDICIÓN:

Trimestral

TIPO DE INDICADOR:

Gestión

DIMENSIÓN QUE ATIENDE:

Eficiencia

FACTOR DE COMPARACIÓN:

DESCRIPCIÓN DEL FACTOR

DE COMPARACIÓN:

LINEA BASE

CALENDARIZACION TRIMESTRAL

| VARIABLES DEL INDICADOR | UNIDAD DE MEDIDA | TIPO DE OPERACION | TRIM 1 | TRIM 2 | TRIM 3 | TRIM 4 | META ANUAL |
|---|------------------|--------------------|--------|--------|--------|--------|------------|
| Propuestas ciudadanas incorporadas a las políticas públicas municipales | | | 0.00 | 0.00 | 0.00 | 0.00 | 0.00 |
| Propuestas ciudadanas recibidas a las políticas públicas municipales | | | 0.00 | 0.00 | 0.00 | 0.00 | 0.00 |
| | | RESULTADO ESPERADO | 0.00 | 0.00 | 0.00 | 0.00 | 0.00 |

DESCRIPCIÓN DE LA META ANUAL:

Estudio de Factibilidad, Documento-Análisis de las propuestas vechales de mejora administrativa municipal.


COADYUJAR Y DAR SEGUIMIENTO ACUERDOS DE JUNTA DE GOBIERNO

CONTROLAR LA CORRESPONDENCIA Y DOCUMENTACIÓN REMITIDA A PRESIDENCIA

ATENDER AUDIENCIAS ASÍ COMO EL REGISTRO Y CONTRIBUCIONES DE FUNC

RECIBIR LAS PETICIONES E INFORMES QUE SEAN DIRIGIDOS A PRESIDENCIA

MANEJAR Y ATENDER COMISIONES Y LA AGENDA PERSONAL Y OFICIOS DE PRESIDENCIA



ELABORÓ
 JESÚS EDGAR MARTÍNEZ GAMA

REVISÓ
 MARISOL MOTE MARTÍNEZ

TIPO DE FICHA: OSFEM



SISTEMA MUNICIPAL DIF DE LERMA

PRM-014 FICHA TECNICA DE DISEÑO DE INDICADORES ESTRATEGICOS O DE GESTION 2019

PILAR DE DESARROLLO / EJE TRANSVERSAL: Eje transversal II: Gobierno Moderno, Capaz y Responsable
TEMA DE DESARROLLO: Comunicación y diálogo con la ciudadanía como elemento clave de gobernabilidad.
PROGRAMA PRESUPUESTARIO: 01030101 Conducta de las políticas generales de gobierno
PROYECTO: 0103010101 Relaciones públicas
OBJETIVO DEL PROGRAMA PRESUPUESTARIO: Ejercer un gobierno democrático que impulse la participación social y ofrezca servicio de calidad en el marco de legalidad y justicia, para elevar las condiciones de vida de la población.
DEPENDENCIA GENERAL: A00 PRESIDENCIA
DEPENDENCIA AUXILIAR: 300 Secretaría Particular

ESTRUCTURA DEL INDICADOR

Numero: MA 2.1
Nombre del Indicador: Porcentaje de reuniones institucionales realizadas con los COPACI s y autoridades auxiliares para desarrollar las políticas municipales.
Formula del calculo: (Reuniones institucionales con los COPACI s y autoridades auxiliares para desarrollar las políticas municipales realizadas / reuniones institucionales con los COPACI s y autoridades auxiliares) * 100
Interpretación: NO APLICA
Dimensión que atende: Eficiencia
Factor de comparación: NO APLICA
Descripción del factor de comparación: NO APLICA
Linea base: NO APLICA

CALENDARIZACION TRIMESTRAL

Table with 7 columns: Variables del Indicador, Unidad de medida, Tipo de operación, Trimestres (TRIM 1-4), Resultado Esperado, and Meta Anual. It details the quarterly and annual targets for the percentage of meetings with COPACI and auxiliary authorities.

Medios de verificación: Actas de acuerdos registrados en las reuniones institucionales con los COPACI s y autoridades auxiliares.
Metas de actividades relacionadas y avance: COADYUVAR Y DAR SEGUIMIENTO A ACUERDOS DE JUNTA DE GOBIERNO, CONTROLAR LA CORRESPONDENCIA Y DOCUMENTACION REMITIDA A PRESIDENCIA, ATENDER AUDIENCIAS ASÍ COMO EL REGISTRO Y CONTROL DE PETICIONES DE FUNDO

RECIBIR LAS PETICIONES E INFORMES QUE SEAN DIRIGIDOS A PRESIDENCIA, MANEJAR Y ATENDER COMISIONES Y LA AGENDA PERSONAL Y OFICIOS DE PRESIDENCIA



REVISÓ



OSFEM
JESUS EDGAR MARTINEZ GAMA
ELABORÓ

MARISOL MOHE MARTINEZ
REVISÓ

FECHA DE ELABORACION: 14/03/2019
Hoja: 7 de 224

SISTEMA MUNICIPAL DIF DE LERMA

PBRM-01d FICHA TECNICA DE DISEÑO DE INDICADORES ESTRATEGICOS O DE GESTION 2019

PILAR DE DESARROLLO / EJE TRANSVERSAL:

Eje transversal II: Gobierno Moderno, Capaz y Responsable

TEMA DE DESARROLLO:

Comunicación y diálogo con la ciudadanía como elemento clave de gobernabilidad.

PROGRAMA PRESUPUESTARIO:

01030101 Conducción de las políticas generales de gobierno

PROYECTO:

010301010101 Relaciones públicas

OBJETIVO DEL PROGRAMA PRESUPUESTARIO:

Ejercer un gobierno democrático que impulse la participación social y ofrezca servicio de calidad en el marco de legalidad y justicia, para elevar las condiciones de vida de la población.

DEPENDENCIA GENERAL:

A00 PRESIDENCIA

DEPENDENCIA AUXILIAR:

300 Secretaría Particular

ESTRUCTURA DEL INDICADOR

Numero NA 2.2

NOMBRE DEL INDICADOR:

Porcentaje de políticas públicas municipales divulgadas en los medios de comunicación institucional

FÓRMULA DEL CÁLCULO:

(Políticas públicas municipales acordadas a divulgar en los medios de comunicación institucional/Total de políticas públicas municipales de gobierno)*100

INTERPRETACIÓN:

NO APLICA

DIMENSIÓN QUE ATIENDE:

Eficiencia

FACTOR DE COMPARACIÓN:

NO APLICA

DESCRIPCIÓN DEL FACTOR

NO APLICA

LINEA BASE

NO APLICA

FRECUENCIA DE MEDICIÓN:

Trimestral

Gestión

TIPO DE INDICADOR:

CALENDARIZACION TRIMESTRAL

| VARIABLES DEL INDICADOR | UNIDAD DE MEDIDA | TIPO DE OPERACION | TRIM 1 | TRIM 2 | TRIM 3 | TRIM 4 | META ANUAL |
|---|------------------|--------------------|--------|--------|--------|--------|------------|
| Políticas públicas municipales acordadas a divulgar en los medios de comunicación institucional | | | 0.00 | 0.00 | 0.00 | 0.00 | 0.00 |
| Total de políticas públicas municipales de gobierno | | | 0.00 | 0.00 | 0.00 | 0.00 | 0.00 |
| | | RESULTADO ESPERADO | 0.00 | 0.00 | 0.00 | 0.00 | 0.00 |

DESCRIPCIÓN DE LA META ANUAL:

Publicación es sitio web institucional.

COADYUVAR Y DAR SEGUIMIENTO A ACUERDOS DE JUNTA DE GOBIERNO

CONTROLAR LA CORRESPONDENCIA Y DOCUMENTACIÓN

ATENDER AUDIENCIAS ASÍ COMO EL REGISTRO Y CONTROL DE EJECUCIÓN DE FUNCIONES

RECIBIR LAS PETICIONES E INFORMES QUE SEAN DIRIGIDOS A PRESIDENCIA
 MANEJAR Y ATENDER COMISIONES Y LA AGENDA PERSONAL Y OFICIOS DE PRESIDENCIA

RECIBIR LAS PETICIONES E INFORMES QUE SEAN DIRIGIDOS A PRESIDENCIA

MANEJAR Y ATENDER COMISIONES Y LA AGENDA PERSONAL Y OFICIOS DE PRESIDENCIA

ELABORÓ

JESUS EDGAR MARTINEZ GAMA

REVISÓ

MARISOL MOTE MARTINEZ





SISTEMA MUNICIPAL DIF DE LERMA

PRM-014 FICHA TECNICA DE DISEÑO DE INDICADORES ESTRATEGICOS O DE GESTION 2019

PILAR DE DESARROLLO / EJE TRANSVERSAL: Eje transversal II: Gobierno Moderno, Capaz y Responsable
TEMA DE DESARROLLO: Eficiencia y eficacia en el sector público
PROGRAMA PRESUPUESTARIO: 01030401 Desarrollo de la función pública y ética en el servicio público
PROYECTO: 010304010101 FISCALIZACIÓN, CONTROL Y EVALUACIÓN INTERNA DE LA GESTIÓN PÚBLICA
OBJETIVO DEL PROGRAMA PRESUPUESTARIO: 010304010102 Participación social en la formulación, seguimiento, control y evaluación de
DEPENDENCIA GENERAL: Considera las acciones tendientes a elevar la calidad de los servicios que se prestan a la población y para mejorar la atención a la ciudadanía, fomentando una vocación de servicio ético y profesional de los servidores públicos. Así mismo se incluyen las acciones de participación social que contribuyan a lograr los objetivos.
DEPENDENCIA AUXILIAR: G00 CONTRALORIA INTERNA
 303 Contabilidad Interna, G00 CONTRALORIA

ESTRUCTURA DEL INDICADOR

Numero: NF 1
NOMBRE DEL INDICADOR: Tasa de variación en los expedientes de observación y seguimiento al cumplimiento del marco normativo.
FÓRMULA DEL CÁLCULO: ((Expedientes de observación y seguimiento al cumplimiento del marco normativo institucional concluidos en el año actual/Expedientes de observación y seguimiento al cumplimiento del marco normativo institucional concluidos en el año anterior)-1)*100
INTERPRETACIÓN: Este indicador demuestra el cumplimiento del marco normativo que rige al organismo por todos y cada uno del personal adscrito
DIMENSIÓN QUE ATIENDE: Eficiencia
FACTOR DE COMPARACIÓN: Año anterior
DESCRIPCIÓN DEL FACTOR DE COMPARACIÓN: Se tendría como factor de comparación lo realizado el año anterior para vigilar el cumplimiento de las variables y determinar estrategias de solución a las situaciones
LINEA BASE: Lo realizado el año anterior.

CALENDARIZACIÓN TRIMESTRAL

| VARIABLES DEL INDICADOR | UNIDAD DE MEDIDA | TIPO DE OPERACION | RESULTADO ESPERADO | | | | METAS ANUALES |
|--|------------------|-------------------|--------------------|--------|--------|--------|---------------|
| | | | TRIM 1 | TRIM 2 | TRIM 3 | TRIM 4 | |
| Expedientes de observación y seguimiento al cumplimiento del marco normativo institucional concluidos en el año actual | Informe | Sumable | 0.00 | 0.00 | 0.00 | 1.00 | 1.00 |
| Expedientes de observación y seguimiento al cumplimiento del marco normativo institucional concluidos en el año anterior | Informe | Sumable | 0.00 | 0.00 | 0.00 | 1.00 | 1.00 |
| RESULTADO ESPERADO | | | 0.00 | 0.00 | 0.00 | 0.00 | 0.00 |

DESCRIPCIÓN DE LA META ANUAL: Muestra el total de procedimientos administrativos, disciplinarios y resarcitorios a imponer, o en su caso, las sanciones que correspondan en los términos de la Ley de Responsabilidades de los S.P

MEIOS DE VERIFICACIÓN: Certificados bajo el resguardo de la Contraloría interna municipal, Dirección de Administración, VIGILAR EL CUMPLIMIENTO DEL MARCO JURÍDICO DEL ORGANISMO EN TODAS SUS ACCIONES PARTICIPAR EN LOS ACTOS DE ENTREGA Y RECEPCIÓN DE LAS UNIDADES ADMINISTRATIVAS PARTICIPAR EN LA REALIZACIÓN DE INVENTARIOS DE EXISTENCIAS FÍSICAS DE BIENES INICIALES, TRAMITAR Y RESOLVER LOS PROCEDIMIENTOS ADMINISTRATIVOS, DISCIPLINARIA DAR A CONOCER MEDIANTE INFORME LOS RESULTADOS DE LAS ACCIONES PRACTICADAS

MEJORES DE ACTIVIDADES RELACIONADAS Y AVANCE: COORDINAR EL SEGUIMIENTO A LA ATENCIÓN DE SALVEDADES, OBSERVACIONES Y RECOMENDACIONES RECIBIDAS EN LAS SESIONES DE COMITÉS DEL ORGANISMO DE CONTROL INTERNO CON LA NORMA RECIBIR, ATENDER Y RESOLVER LAS QUEJAS Y DENUNCIAS EN CONTRA DE LOS SERVIDORES PÚBLICOS LLEVAR A CABO AUTORIDADES DE VERIFICACIÓN EN EL CUMPLIMIENTO DE LAS OBLIGACIONES

ELABORÓ

REVISÓ

TIPO DE FICHA:

OSFEM

JESÚS EDGAR MARTÍNEZ GARCÍA

MARISOL NOTE MARTÍNEZ

FECHA DE ELABORACIÓN: 14/03/2019

Hoja: 9 de 224



SISTEMA MUNICIPAL DIF DE LERMA

PBRM-01d FICHA TECNICA DE DISEÑO DE INDICADORES ESTRATEGICOS O DE GESTION 2019

PILAR DE DESARROLLO / EJE TRANSVERSAL: Eje transversal II: Gobierno Moderno. Capaz y Responsable
TEMA DE DESARROLLO: Eficiencia y eficacia en el sector público
PROGRAMA PRESUPUESTARIO: 01030401 Desarrollo de la función pública y ética en el servicio público
PROYECTO: 0103040101 Fiscalización, control y evaluación interna de la gestión pública
OBJETIVO DEL PROGRAMA PRESUPUESTARIO: Considera las acciones tendientes a elevar la calidad de los servicios que se prestan a la población y para mejorar la atención a la ciudadanía, fomentando una vocación de servicio ético y profesional de los servidores públicos. Así mismo se incluyen las acciones de participación social que contribuyan a lograr los objetivos.
DEPENDENCIA GENERAL: G00 CONTRALORIA INTERNA
DEPENDENCIA AUXILIAR: 303 Contraloría Interna G00 CONTRALORIA

ESTRUCTURA DEL INDICADOR

Numero NP 1
NOMBRE DEL INDICADOR: Tasa de variación en las quejas y/o denuncias presentadas hacia servidores públicos
FORMULA DEL CÁLCULO: ((Quejas y/o denuncias hacia servidores públicos presentadas en el año actual/Quejas y/o denuncias hacia servidores públicos presentadas en el año anterior)-1)*100
INTERPRETACIÓN: Este indicador muestra la variación del año anterior y actual de las quejas y denuncias presentadas hacia los servidores públicos por deficiencias en la prestación de sus servicios.
DIMENSION QUE ATIENDE: Eficiencia
FACTOR DE COMPARACIÓN: Año Anterior
DESCRIPCIÓN DEL FACTOR DE COMPARACIÓN: Se toma como valor de referencia el año anterior para determinar si las estrategias con las que se brindo solución fueron las correctas
LINEA BASE: Se toma como base de la medición de dicho indicador el año anterior

FRECUENCIA DE MEDICIÓN:
 Anual
 Estratégico

CALENDARIZACION TRIMESTRAL

| VARIABLES DEL INDICADOR | UNIDAD DE MEDIDA | TIPO DE OPERACION | TRIM 1 | TRIM 2 | TRIM 3 | TRIM 4 | META ANUAL |
|---|------------------|--------------------|--------|--------|--------|--------|------------|
| Quejas y/o denuncias hacia servidores públicos presentadas en el año actual | Informe | | 0.00 | 0.00 | 0.00 | 1.00 | 1.00 |
| Quejas y/o denuncias hacia servidores públicos presentadas en el año anterior | Informe | | 0.00 | 0.00 | 0.00 | 1.00 | 1.00 |
| | | RESULTADO ESPERADO | 0.00 | 0.00 | 0.00 | 0.00 | 0.00 |

DESCRIPCIÓN DE LA META ANUAL: Por ser un indicador de frecuencia anual, la unidad de medida serán notas informativas, en las cuales se especifique las quejas y denuncias interpuestas contra los servidores públicos adscritos al org.

MEDIOS DE VERIFICACIÓN: Sistema de Atención Mexiquense, SECOGEM, Centro de atención ciudadana, Libro de registro de la contraloría interna.
METAS DE ACTIVIDADES RELACIONADAS Y AVANCE: VIGILAR EL CUMPLIMIENTO DEL MARCO JURÍDICO DEL ORGANISMO EN TODAS SUS ACCIONES
 PARTICIPAR EN LAS SESIONES DE COMITES DEL ORGANISMO DE CONFORMIDAD CON LA NORMA
 RECIBIR, ATENDER Y RESOLVER LAS QUEJAS Y DENUNCIAS EN CONTRA DE SERVIDORES PÚBLICOS
 LLEVAR A CABO AUDITORIAS DE VERIFICACIÓN EN EL CUMPLIMIENTO DE LAS OBLIGACIONES

ELABORÓ
 JESÚS EDGAR MARTÍNEZ GAMA
REVISÓ
 MARISOL MONTE MARTÍNEZ





SISTEMA MUNICIPAL DIF DE LERMA

PRM-014 FICHA TECNICA DE DISEÑO DE INDICADORES ESTRATEGICOS O DE GESTION 2019

PILAR DE DESARROLLO / EJE TRANSVERSAL: Eje transversal II: Gobierno Moderno, Capaz y Responsable

TEMA DE DESARROLLO: Eficiencia y eficacia en el sector público

PROGRAMA PRESUPUESTARIO: 01030401 Desarrollo de la función pública y ética en el servicio público

PROYECTO: 010304010101 FISCALIZACIÓN, CONTROL Y EVALUACIÓN INTERNA DE LA GESTIÓN PÚBLICA

OBJETIVO DEL PROGRAMA PRESUPUESTARIO: 010304010102 Participación social en la formulación, seguimiento, control y evaluación de

DEPENDENCIA GENERAL: Considera las acciones tendientes a elevar la calidad de los servicios que se prestan a la población y para mejorar la atención a la ciudadanía, fomentando una vocación de servicio ético y profesional de los servidores públicos. Así mismo se incluyen las acciones de participación social que contribuyan a lograr los objetivos.

DEPENDENCIA AUXILIAR: G00 CONTRALORIA INTERNA
303 Contraloría Interna G00 CONTRALORIA

ESTRUCTURA DEL INDICADOR

Numero: NC 1
No aplica

NOMBRE DEL INDICADOR: Porcentaje de capacitaciones especializadas realizadas en temas de desarrollo humano.

FÓRMULA DEL CÁLCULO: (Capacitaciones especializadas en el desarrollo humano realizadas/ Capacitaciones especializadas en el desarrollo humano programadas) *100

INTERPRETACION: Eficiencia

DIMENSIÓN QUE ATIENDE: Eficiencia

FACTOR DE COMPARACION: FRECUENCIA DE MEDICIÓN: Semestral

DESCRIPCIÓN DEL FACTOR DE COMPARACION: TIPO DE INDICADOR: Gestión

LINEA BASE:

CALENDARIZACIÓN TRIMESTRAL

| VARIABLES DEL INDICADOR | UNIDAD DE MEDIDA | TIPO DE OPERACION | TRIM 1 | TRIM 2 | TRIM 3 | TRIM 4 | META ANUAL |
|---|------------------|-------------------|--------|--------|--------|--------|------------|
| Capacitaciones especializadas en el desarrollo humano realizadas | | | 0.00 | 0.00 | 0.00 | 0.00 | 0.00 |
| Capacitaciones especializadas en el desarrollo humano programadas | | | 0.00 | 0.00 | 0.00 | 0.00 | 0.00 |
| RESULTADO ESPERADO | | | 0.00 | 0.00 | 0.00 | 0.00 | 0.00 |

DESCRIPCIÓN DE LA META ANUAL: Programas de capacitación. Convocatorias.

MEIOS DE VERIFICACIÓN: VIGILAR EL CUMPLIMIENTO DEL MARCO JURÍDICO DEL ORGANISMO EN TODAS SUS ACCIONES PARTICIPAR EN LOS ACTOS DE ENTREGA Y RECEPCIÓN DE LAS UNIDADES ADMINISTRATIVAS PARTICIPAR EN LA REALIZACIÓN DE INVENTARIOS DE EXISTENCIAS FÍSICAS DE BIENES INICIAR, TRAMITAR Y RESOLVER LOS PROCEDIMIENTOS ADMINISTRATIVOS, DISCIPLINA DAR A CONOCER MEDIANTE INFORME LOS RESULTADOS DE LAS PRÁCTICAS

METAS DE ACTIVIDADES RELACIONADAS Y AVANCE

COORDINAR EL SEGUIMIENTO A LA ATENCIÓN DE SALVEDADES, OBSERVACIONES Y RECOMENDACIONES RECIBIR, ATENDER Y RESOLVER LAS QUEJAS Y DENUNCIAS EN CONTRA DE SERVIDORES PÚBLICOS LLEVAR A CABO AUDITORIAS DE VERIFICACIÓN EN EL CUMPLIMIENTO DE LAS OBLIGACIONES

COORDINAR EL SEGUIMIENTO A LA ATENCIÓN DE SALVEDADES, OBSERVACIONES Y RECOMENDACIONES PARTICIPAR EN LAS SESIONES DE COMITÉS DEL ORGANISMO DE CONFORMIDAD CON LA NORMA RECIBIR, ATENDER Y RESOLVER LAS QUEJAS Y DENUNCIAS EN CONTRA DE SERVIDORES PÚBLICOS LLEVAR A CABO AUDITORIAS DE VERIFICACIÓN EN EL CUMPLIMIENTO DE LAS OBLIGACIONES

ELABORÓ: JESUS EDGAR MARTINEZ GAVIA

REVISÓ: MARCOLO MORE MARTINEZ

ADMINISTRACIÓN 2019-2021

SISTEMA MUNICIPAL PARA EL DESARROLLO INTEGRAL DE LA FAMILIA DE LERMA

FECHA DE ELABORACIÓN: 03/03/2019

Hoja: 11 de 224



SISTEMA MUNICIPAL DIF DE LERMA

PBRM-01d FICHA TECNICA DE DISEÑO DE INDICADORES ESTRATEGICOS O DE GESTION 2019

PILAR DE DESARROLLO / EJE TRANSVERSAL:

Eje transversal II: Gobierno Moderno. Capaz y Responsable

TEMA DE DESARROLLO:

Eficiencia y eficacia en el sector público

PROGRAMA PRESUPUESTARIO:

01030401 Desarrollo de la función pública y ética en el servicio público

PROYECTO:

010304010101 FISCALIZACIÓN, CONTROL Y EVALUACIÓN INTERNA DE LA GESTIÓN PÚBLICA

OBJETIVO DEL PROGRAMA PRESUPUESTARIO:

Considera las acciones tendientes a elevar la calidad de los servicios que se prestan a la población y para mejorar la atención a la ciudadanía, fomentando una vocación de servicio ético y profesional de los servidores públicos. Así mismo se incluyen las acciones de participación social que contribuyan a lograr los objetivos.

DEPENDENCIA GENERAL:

G00 CONTRALORIA INTERNA

DEPENDENCIA AUXILIAR:

303 Contraloría Interna G50 CONTRALORIA

ESTRUCTURA DEL INDICADOR

Numero: NC 2

No aplica

NOMBRE DEL INDICADOR:

Porcentaje de campañas de información de las obligaciones

FÓRMULA DEL CÁLCULO:

(Campañas de información de las obligaciones de los servidores públicos realizadas /Campañas de información de las obligaciones de los servidores públicos programadas)*100

INTERPRETACIÓN:

Eficiencia

FACTORES DE COMPARACIÓN:

DESCRIPCIÓN DEL FACTOR

DE COMPARACIÓN:

LINEA BASE

FRECUENCIA DE MEDICIÓN:

TIPO DE INDICADOR:

Semestral

Gestión

CALENDARIZACIÓN TRIMESTRAL

| VARIABLES DEL INDICADOR | UNIDAD DE MEDIDA | TIPO DE OPERACION | TRIM 1 | TRIM 2 | TRIM 3 | TRIM 4 | META ANUAL |
|--|------------------|--------------------|--------|--------|--------|--------|------------|
| Campañas de información de las obligaciones de los servidores públicos realizadas | % | | 0.00 | 0.00 | 0.00 | 0.00 | 0.00 |
| Campañas de información de las obligaciones de los servidores públicos programadas | % | | 0.00 | 0.00 | 0.00 | 0.00 | 0.00 |
| | | RESULTADO ESPERADO | 0.00 | 0.00 | 0.00 | 0.00 | 0.00 |

DESCRIPCIÓN DE LA META ANUAL:

MEDIOS DE VERIFICACIÓN:

METAS DE ACTIVIDADES

RELACIONADAS Y AVANCE

Programas de difusión. VIGILAR EL CUMPLIMIENTO DEL MARCO JURÍDICO DEL ORGANISMO EN TODAS SUS ACCIONES

PARTICIPAR EN LOS ACTOS DE ENTREGA Y RECEPCIÓN DE LAS UNIDADES ADMINISTRATIVAS

PARTICIPAR EN LA REALIZACIÓN DE INVENTARIOS DE BIENES

INICIAR, TRAMITAR Y RESOLVER LOS PROCEDIMIENTOS ADMINISTRATIVOS DE DISCIPLINA

DAR A CONOCER MEDIANTE INFORME LOS RESULTADOS DE LAS AUDITORIAS EFECTUADAS

COORDINAR EL SEGUIMIENTO A LA ATENCIÓN DE SALVEDADES, OBSERVACIONES Y RECOMENDACIONES

PARTICIPAR EN LAS SESIONES DE COMITÉS DEL ORGANISMO DE CONFORMIDAD CON LA NORMA

RECIBIR, ATENDER Y RESOLVER LAS QUEJAS Y DENUNCIAS EN CONTRA DE SERVIDORES PÚBLICOS

LLEVAR A CABO AUDITORIAS DE VERIFICACIÓN EN EL CUMPLIMIENTO DE LAS OBLIGACIONES

ELABORÓ

JESÚS EDGAR MARTÍNEZ GAMA



REVISÓ

MARISOL MOYNE MARTÍNEZ

TIPO DE FICHA: OSFEM

FECHA DE ELABORACIÓN: 14/03/2019 12:22:24



SISTEMA MUNICIPAL DIF DE LERMA

PRM-010 FICHA TECNICA DE DISEÑO DE INDICADORES ESTRATEGICOS O DE GESTION 2019

PILAR DE DESARROLLO / EJE TRANSVERSAL: Eje transversal II: Gobierno Moderno, Capaz y Responsable
TEMA DE DESARROLLO: Eficiencia y eficacia en el sector publico
PROGRAMA PRESUPUESTARIO: 01030401 Desarrollo de la función pública y ética en el servicio público
PROYECTO: 0103040101 FISCALIZACIÓN, CONTROL Y EVALUACIÓN INTERNA DE LA GESTIÓN PÚBLICA
OBJETIVO DEL PROGRAMA PRESUPUESTARIO: 0103040102 Participación social en la formulación, seguimiento, control y evaluación de las acciones tendientes a elevar la calidad de los servicios que se prestan a la población y para mejorar la atención a la ciudadanía, fomentando una vocación de servicio ético y profesional de los servidores públicos. Así mismo se incluyen las acciones de participación social que contribuyan a lograr los objetivos.
DEPENDENCIA GENERAL: G00 CONTRALORIA INTERNA
DEPENDENCIA AUXILIAR: 303 Contraloría Interna G00 CONTRALORIA

ESTRUCTURA DEL INDICADOR

Numero: NC 3
NOMBRE DEL INDICADOR: Porcentaje de auditorías a las obligaciones de los servidores públicos
FÓRMULA DEL CÁLCULO: (Auditorías a las obligaciones de los servidores públicos realizadas/Auditorías a las obligaciones de los servidores públicos programadas)*100
INTERPRETACIÓN: Este indicador muestra el total de auditorías realizadas a los servidores públicos en el año, de acuerdo a lo programado.
DIMENSIÓN QUE ATIENDE: Eficiencia
FACTOR DE COMPARACIÓN: Lo realizado
DESCRIPCIÓN DEL FACTOR DE COMPARACIÓN: Se compara lo realizado en referencia de lo programado, para verificar el cumplimiento de estándares
LÍNEA BASE: Lo que se realizó en ese periodo

CALENDARIZACIÓN TRIMESTRAL

| VARIABLES DEL INDICADOR | UNIDAD DE MEDIDA | TIPO DE OPERACION | TRIM 1 | TRIM 2 | TRIM 3 | TRIM 4 | META ANUAL |
|--|------------------|--------------------|--------|--------|--------|--------|------------|
| Auditorías a las obligaciones de los servidores públicos realizadas | Auditoría | | 0.00 | 1.00 | 0.00 | 1.00 | 2.00 |
| Auditorías a las obligaciones de los servidores públicos programadas | Auditoría | | 0.00 | 1.00 | 0.00 | 1.00 | 2.00 |
| | | RESULTADO ESPERADO | 0.00 | 100.00 | 0.00 | 100.00 | 100.00 |

DESCRIPCIÓN DE LA META ANUAL: La meta anual muestra las auditorías realizadas por Contraloría Interna a las diversas áreas del SMDF Lerma
MEDIOS DE VERIFICACIÓN: Pliego de observaciones, Plataforma DeclaranET, Reportes administrativos.
METAS DE ACTIVIDADES RELACIONADAS Y AVANCE: VIGILAR EL CUMPLIMIENTO DEL MARCO JURÍDICO DEL ORGANISMO EN TODAS SUS ACCIONES PARTICIPAR EN LOS ACTOS DE ENTREGA Y RECEPCIÓN DE LAS UNIDADES ADMINISTRATIVAS PARTICIPAR EN LA REALIZACIÓN DE INVENTARIOS DE EXISTENCIAS FÍSICAS DE BIENES INICIAR, TRAMITAR Y RESOLVER LOS PROCEDIMIENTOS ADMINISTRATIVOS, DISCIPLINARIA DAR A CONOCER MEDIANTE INFORME LOS RESULTADOS DE LAS AUDITORÍAS PRÁCTICADAS

COORDINAR EL SEGUIMIENTO A LA ATENCIÓN DE SALVEDADES, OBSERVACIONES Y RECOMENDACIONES RECIBIR, ATENDER Y RESOLVER LAS QUEJAS Y DENUNCIAS EN CONTRA DE SERVIDORES PÚBLICOS LLEVAR A CABO AUDITORÍAS DE VERIFICACIÓN EN EL CUMPLIMIENTO DE LAS OBLIGACIONES

ELABORÓ



JESÚS EDGAR MARTÍNEZ GAMA

REVISÓ



MARISOL MONTE MARTÍNEZ

TIPO DE FICHA: OSFEM



FECHA DE ELABORACIÓN: 17/03/2019



SISTEMA MUNICIPAL DIF DE LERMA

PBRM-01d FICHA TECNICA DE DISEÑO DE INDICADORES ESTRATEGICOS O DE GESTION 2019

PILAR DE DESARROLLO / EJE TRANSVERSAL: Eje transversal II: Gobierno Moderno, Capaz y Responsable
TEMA DE DESARROLLO: Eficiencia y eficacia en el sector público
PROGRAMA PRESUPUESTARIO: 01030401 Desarrollo de la función pública y ética en el servicio público
PROYECTO: 010304010101 FISCALIZACIÓN, CONTROL Y EVALUACIÓN INTERNA DE LA GESTIÓN PÚBLICA
OBJETIVO DEL PROGRAMA PRESUPUESTARIO: Considera las acciones tendientes a elevar la calidad de los servicios que se prestan a la población y para mejorar la atención a la ciudadanía, fomentando una vocación de servicio ético y profesional de los servidores públicos. Así mismo se incluyen las acciones de participación social que contribuyan a lograr los objetivos.
DEPENDENCIA GENERAL: G00 CONTRALORIA INTERNA
DEPENDENCIA AUXILIAR: 303 Contraloría Interna, G00 CONTRALORIA

ESTRUCTURA DEL INDICADOR

Numero: NA 1.1
NOMBRE DEL INDICADOR: No aplica
FÓRMULA DEL CÁLCULO: Porcentaje de convenios. (Convenios firmados/Convenios programados)*100
INTERPRETACIÓN: Eficiencia
DIMENSIÓN QUE ATIENDE:
FACTOR DE COMPARACIÓN:
DESCRIPCIÓN DEL FACTOR DE COMPARACIÓN:
LÍNEA BASE

FRECUENCIA DE MEDICIÓN: Semestral
TIPO DE INDICADOR: Gestión

CALENDARIZACIÓN TRIMESTRAL

| VARIABLES DEL INDICADOR | UNIDAD DE MEDIDA | TIPO DE OPERACION | TRIM 1 | TRIM 2 | TRIM 3 | TRIM 4 | META ANUAL |
|-------------------------|------------------|--------------------|--------|--------|--------|--------|------------|
| Convenios firmados | | | 0.00 | 0.00 | 0.00 | 0.00 | 0.00 |
| Convenios programados | | | 0.00 | 0.00 | 0.00 | 0.00 | 0.00 |
| | | RESULTADO ESPERADO | 0.00 | 0.00 | 0.00 | 0.00 | 0.00 |

DESCRIPCIÓN DE LA META ANUAL:

Convenios vigentes.

VIGILAR EL CUMPLIMIENTO DEL MARCO JURÍDICO DEL ORGANISMO EN TODAS SUS ACCIONES PARTICIPAR EN LOS ACTOS DE ENTREGA Y RECEPCIÓN DE LAS UNIDADES ADMINISTRATIVAS PARTICIPAR EN LA REALIZACIÓN DE INVENTARIOS DE EXISTENCIAS FÍSICAS DE BIENES INICIAR, TRAMITAR Y RESOLVER LOS PROCEDIMIENTOS ADMINISTRATIVOS, DISCIPLINA DAR A CONOCER MEDIANTE INFORME LOS RESULTADOS DE LAS ACTIVIDADES PRACTICADAS

COORDINAR EL SEGUIMIENTO A LA ATENCIÓN DE SALVEDADES, OBSERVACIONES Y RECOMENDACIONES PARTICIPAR EN LAS SESIONES DE COMITES DEL ORGANISMO DE CONFORMIDAD CON LA NORMA RECIBIR, ATENDER Y RESOLVER LAS QUEJAS Y DENUNCIAS EN CONTRA DE SERVIDORES PÚBLICOS LLEVAR A CABO AUDITORIAS DE VERIFICACIÓN EN EL CUMPLIMIENTO DE LAS OBLIGACIONES

ELABORÓ
 JESÚS EDGAR MARTÍNEZ GAMA



REVISÓ
 MARISOL MOTE MARTÍNEZ

TIPO DE FICHA: OSFEM



SISTEMA MUNICIPAL DIF DE LERMA

PRM-01d FICHA TECNICA DE DISEÑO DE INDICADORES ESTRATEGICOS O DE GESTION 2019

PILAR DE DESARROLLO / EJE TRANSVERSAL: Eje transversal II: Gobierno Moderno, Capaz y Responsable
TEMA DE DESARROLLO: Eficiencia y eficacia en el sector público
PROGRAMA PRESUPUESTARIO: 01030401 Desarrollo de la función pública y ética en el servicio público
PROYECTO: 010304010101 FISCALIZACIÓN, CONTROL Y EVALUACIÓN INTERNA DE LA GESTIÓN PÚBLICA
OBJETIVO DEL PROGRAMA PRESUPUESTARIO: 010304010102 Participación social en la formulación, seguimiento control y evaluación de
DEPENDENCIA GENERAL: Considera las acciones tendientes a elevar la calidad de los servicios que se prestan a la población y para mejorar la atención a la ciudadanía, fomentando una vocación de servicio ético y profesional de los servidores públicos. Así mismo se incluyen las acciones de participación social que contribuyan a lograr los objetivos.
DEPENDENCIA AUXILIAR: G00 CONTRALORIA INTERNA
 303 Contraloría Interna, G00 CONTRALORIA

ESTRUCTURA DEL INDICADOR

Numero: NA 1.2 **No aplica**
NOMBRE DEL INDICADOR: Porcentaje de asistentes a las capacitaciones
FÓRMULA DEL CÁLCULO: (Número de servidores públicos asistentes a capacitaciones/(Número de servidores públicos)*100
INTERPRETACIÓN:
DIMENSIÓN QUE ATENDE: Eficiencia
FACTOR DE COMPARACIÓN:
DESCRIPCIÓN DEL FACTOR DE COMPARACIÓN:
LÍNEA BASE

CALENDARIZACIÓN TRIMESTRAL

| VARIABLES DEL INDICADOR | UNIDAD DE MEDIDA | TIPO DE OPERACION | TRIM 1 | TRIM 2 | TRIM 3 | TRIM 4 | META ANUAL |
|---|------------------|-------------------|--------|--------|--------|--------|------------|
| Número de servidores públicos asistentes a capacitaciones | 001 | 001 | 0.00 | 0.00 | 0.00 | 0.00 | 0.00 |
| Número de servidores públicos | 001 | 001 | 0.00 | 0.00 | 0.00 | 0.00 | 0.00 |
| RESULTADO ESPERADO | | | 0.00 | 0.00 | 0.00 | 0.00 | 0.00 |

DESCRIPCIÓN DE LA META ANUAL:
MEIOS DE VERIFICACIÓN:
METAS DE ACTIVIDADES RELACIONADAS Y AVANCE

Listas de asistencia, Constancias de participación, Servidores públicos activos. (Secretaría de Administración de Personal).
 VIGILAR EL CUMPLIMIENTO DEL MARCO JURÍDICO DEL ORGANISMO EN TODAS SUS ACCIONES
 PARTICIPAR EN LOS ACTOS DE ENTREGA Y RECEPCIÓN DE LAS UNIDADES ADMINISTRATIVAS
 PARTICIPAR EN LA REALIZACIÓN DE INVENTARIOS DE EXISTENCIAS FÍSICAS DE BIENES
 INICIAR, TRAMITAR Y RESOLVER LOS PROCEDIMIENTOS ADMINISTRATIVOS, DISCIPLINA
 DAR A CONOCER MEDIANTE INFORME LOS RESULTADOS DE LAS AUDITORÍAS PRACTICADAS

COORDINAR EL SEGUIMIENTO A LA ATENCIÓN DE SALVEDADES, OBSERVACIONES Y RECOMENDACIONES
 PARTICIPAR EN LAS SESIONES DE COMITÉ DEL ORGANISMO DE CONFORMIDAD CON LA NORMA
 RECIBIR, ATENDER Y RESOLVER LAS QUEJAS Y DENUNCIAS EN CONTRA DE SERVIDORES PÚBLICOS
 LLEVAR A CABO AUDITORÍAS DE VERIFICACIÓN EN EL CUMPLIMIENTO DE LAS OBLIGACIONES

ELABORÓ

JESÚS EDGAR MARTÍNEZ GAMA

REVISÓ

MARISOL MOTE MARTÍNEZ



FECHA DE ELABORACIÓN: 12/03/2019

Hoja: 15 de 224



SISTEMA MUNICIPAL DIF DE LERMA

PBRM-41d FICHA TECNICA DE DISEÑO DE INDICADORES ESTRATEGICOS O DE GESTION 2019

PILAR DE DESARROLLO / EJE TRANSVERSAL: Eje transversal II: Gobierno Moderno. Capaz y Responsable
TEMA DE DESARROLLO: Eficiencia y eficacia en el sector público
PROGRAMA PRESUPUESTARIO: 01030401 Desarrollo de la función pública y ética en el servicio público
PROYECTO: 010304010101 Fiscalización, control y evaluación interna de la gestión pública
OBJETIVO DEL PROGRAMA PRESUPUESTARIO: Considera las acciones tendientes a elevar la calidad de los servicios que se prestan a la población y para mejorar la atención a la ciudadanía, fomentando una vocación de servicio ético y profesional de los servidores públicos. Así mismo se incluyen las acciones de participación social que contribuyan a lograr los objetivos.
DEPENDENCIA GENERAL: G00 CONTRALORIA INTERNA
DEPENDENCIA AUXILIAR: 303 Contraloría Interna.G00 CONTRALORIA

ESTRUCTURA DEL INDICADOR

Numero NA 2.1
 Nombre del Indicador: Porcentaje de carteles informativos
 Fórmula del Cálculo: (Carteles informativos elaborados/Carteles informativos requeridos)*100
 Interpretación: Eficiencia
 Dimensión que atiende:
 Factor de comparación:
 Descripción del factor de comparación:
 Línea base

Frecuencia de medición:
 Tipo de indicador: Trimestral Gestión

CALENDARIZACION TRIMESTRAL

| VARIABLES DEL INDICADOR | UNIDAD DE MEDIDA | TIPO DE OPERACION | TRIM 1 | TRIM 2 | TRIM 3 | TRIM 4 | META ANUAL |
|----------------------------------|------------------|--------------------|--------|--------|--------|--------|------------|
| Carteles informativos elaborados | | | 0.00 | 0.00 | 0.00 | 0.00 | 0.00 |
| Carteles informativos requeridos | | | 0.00 | 0.00 | 0.00 | 0.00 | 0.00 |
| | | RESULTADO ESPERADO | 0.00 | 0.00 | 0.00 | 0.00 | 0.00 |

DESCRIPCIÓN DE LA META ANUAL:

MEDIOS DE VERIFICACIÓN:
 METAS DE ACTIVIDADES
 RELACIONADAS Y AVANCE

Registro de carteles informativos. Publicación en sitio web del municipio.
 VIGILAR EL CUMPLIMIENTO DEL MARCO JURÍDICO DEL ORGANISMO EN TODAS SUS ACCIONES
 PARTICIPAR EN LOS ACTOS DE ENTREGA Y RECEPCIÓN DE LAS UNIDADES ADMINISTRATIVAS
 PARTICIPAR EN LA REALIZACIÓN DE INVENTARIOS DE EXISTENCIAS FÍSICAS DE BIENES
 INICIAR, TRAMITAR Y RESOLVER LOS PROCEDIMIENTOS ADMINISTRATIVOS. DISCIPLINA
 DAR A CONOCER MEDIANTE INFORME LOS RESULTADOS DE LAS ACTIVIDADES PRACTICADAS

COORDINAR EL SEGUIMIENTO A LA ATENCIÓN DE SALVEDADES, OBSERVACIONES Y RECOMENDACIONES
 PARTICIPAR EN LAS SESIONES DE COMITÉS DEL ORGANISMO DE CONFORMIDAD CON LA NORMA
 RECIBIR, ATENDER Y RESOLVER LAS QUEJAS Y DENUNCIAS EN CONTRA DE SERVIDORES PÚBLICOS
 LLEVAR A CABO AUDITORIAS DE VERIFICACIÓN EN EL CUMPLIMIENTO DE LAS OBLIGACIONES

ELABORÓ
 JESUS EDDGAR MARTINEZ SAMA
 OSFEM

REVISÓ
 MANSOL MOTE MARTINEZ





SISTEMA MUNICIPAL DIF DE LERMA

PBRM-014 FICHA TECNICA DE DISEÑO DE INDICADORES ESTRATEGICOS O DE GESTION 2019

PILAR DE DESARROLLO / EJE TRANSVERSAL: Eje transversal II: Gobierno Moderno, Capaz y Responsable

TEMA DE DESARROLLO: Eficiencia y eficacia en el sector público

PROGRAMA PRESUPUESTARIO: 01030401 Desarrollo de la función pública y ética en el servicio público

PROYECTO: 010304010101 Fiscalización, control y evaluación interna de la gestión pública

OBJETIVO DEL PROGRAMA PRESUPUESTARIO: 010304010102 Participación social en la formulación, seguimiento, control y evaluación de

DEPENDENCIA GENERAL: Considera las acciones tendientes a elevar la calidad de los servicios que se prestan a la población y para mejorar la atención a la ciudadanía, fomentando una vocación de servicio ético y profesional de los servidores públicos. Así mismo se incluyen las acciones de participación social que contribuyen a lograr los objetivos.

DEPENDENCIA AUXILIAR: G00 CONTRALORIA INTERNA
 303 Contraloría Interna G00 CONTRALORIA

ESTRUCTURA DEL INDICADOR

Numero: NA 3.1

NOMBRE DEL INDICADOR: Porcentaje de reportes de auditorías

FÓRMULA DEL CÁLCULO: (Reportes de auditorías integrados al expediente/Reportes de auditorías generados)*100

INTERPRETACIÓN: El indicador se debe de cumplir para dejar evidencia de la realización de las auditorías, ya que al integrar un expediente de auditoría con los reportes, se plasma el funcionamiento de las actividades y las acciones de mejora.

DIMENSIÓN QUE ATIENDE: Eficiencia

FACTOR DE COMPARACIÓN: Expediente Integrado

DESCRIPCIÓN DEL FACTOR DE COMPARACIÓN: Se toma como factor de comparación los expedientes integrados, es decir si se concluye la auditoría y se generan reportes, es preciso integrar un expediente.

LÍNEA BASE: Reportes de auditoría generados

CALENDARIZACIÓN TRIMESTRAL

| VARIABLES DEL INDICADOR | UNIDAD DE MEDIDA | TIPO DE OPERACION | TRIMESTRES | | | | | META ANUAL |
|---|------------------|-------------------|------------|--------|--------|--------|--------|------------|
| | | | TRIM 1 | TRIM 2 | TRIM 3 | TRIM 4 | | |
| Reportes de auditorías integrados al expediente | Reporte | | 0.00 | 1.00 | 0.00 | 1.00 | 2.00 | |
| Reportes de auditorías generados | Reporte | | 0.00 | 1.00 | 0.00 | 1.00 | 2.00 | |
| RESULTADO ESPERADO | | | 0.00 | 100.00 | 0.00 | 100.00 | 100.00 | |

DESCRIPCIÓN DE LA META ANUAL: La meta anual muestra el total de reportes integrados a los expedientes de auditorías, para que se genere evidencias de la evaluación al actuar del personal adscrito a este organismo.

MEIOS DE VERIFICACIÓN: Acta constitutiva.

MEYAS DE ACTIVIDADES RELACIONADAS Y AVANCE: VIGILAR EL CUMPLIMIENTO DEL MARCO JURIDICO DEL ORGANISMO EN TODAS SUS ACCIONES PARTICIPAR EN LOS ACTOS DE ENTREGA Y RECEPCIÓN DE LAS UNIDADES ADMINISTRATIVAS PARTICIPAR EN LA REALIZACIÓN DE INVENTARIOS DE EXISTENCIAS FÍSICAS DE BIENES INICIAR, TRAMITAR Y RESOLVER LOS PROCEDIMIENTOS ADMINISTRATIVOS DISCIPLINA DAR A CONOCER MEDIANTE INFORME LOS RESULTADOS DE LAS PRACTICADAS

ELABORÓ
 JESUS ROBERT MARTINEZ GAMA

REVISÓ
 MARISOL MOTTE MARTINEZ

PLANEACIÓN

DIF

SISTEMA MUNICIPAL PARA EL DESARROLLO INTEGRAL DE LA FAMILIA DE LERMA

ADMINISTRACIÓN 2019-2021

ESPERANZA CON VALORES

FECHA DE ELABORACIÓN: 03/03/2019



SISTEMA MUNICIPAL DIF DE LERMA

PBRM-01d FICHA TECNICA DE DISEÑO DE INDICADORES ESTRATEGICOS O DE GESTION 2019

PILAR DE DESARROLLO / EJE TRANSVERSAL: Eje transversal II: Gobierno Moderno, Capaz y Responsable
TEMA DE DESARROLLO: Sistema Anticorrupción del Estado de México y Municipios
PROGRAMA PRESUPUESTARIO: 01030402 Sistema Anticorrupción del Estado de México y Municipios
PROYECTO: 010304020201 Responsabilidades administrativas 010304020202 Declaración de situación patrimonial, de interés y constancia de la declarar
 010304020204 Investigación de faltas administrativas

OBJETIVO DEL PROGRAMA PRESUPUESTARIO: Conjunto de acciones orientadas a establecer las bases de coordinación entre el Estado y los Municipios para el funcionamiento de los Sistemas Anticorrupción, de conformidad con lo dispuesto en la Constitución Política de los Estados Unidos Mexicanos, la Constitución Política del Estado Libre y Soberano de México y la Ley General del Sistema Nacional Anticorrupción, Ley del Sistema Anticorrupción del Estado de México y Municipios, para que las autoridades estatales y municipales competentes prevengan, investiguen y sancionen las faltas administrativas y los hechos de corrupción.
G00 CONTRALORIA INTERNA
G00 CONTRALORIA

DEPENDENCIA GENERAL:
DEPENDENCIA AUXILIAR:

ESTRUCTURA DEL INDICADOR

Numero NF 1
NOMBRE DEL INDICADOR: Tasa de variación en la incidencia de actos de corrupción.
FÓRMULA DEL CÁLCULO: ((Número de actos de corrupción registrados en el año t / Número de actos de corrupción registrados en el año t-1) -1) *100
INTERPRETACIÓN: El indicador muestra la variación en cuanto a la presencia de actos de corrupción cometidos por personal adscrito al organismo.
DIMENSIÓN QUE ATIENDE: Eficiencia
FACTOR DE COMPARACIÓN: Año anterior
DESCRIPCIÓN DEL FACTOR DE COMPARACIÓN: Se tomará como referencia los procedimientos administrativos que se desarrollaron el año anterior, debido a que el año pasado no se ejecutaba este Programa " Sistema Anticorrupción del Estado de México
LINEA BASE Los procedimientos administrativos del año anterior

FRECUENCIA DE MEDICIÓN: Anual
TIPO DE INDICADOR: Estratégico

CALENDARIZACIÓN TRIMESTRAL

| VARIABLES DEL INDICADOR | UNIDAD DE MEDIDA | TIPO DE OPERACION | TRIM 1 | TRIM 2 | TRIM 3 | TRIM 4 | META ANUAL |
|---|--------------------|-------------------|--------|--------|--------|--------|------------|
| Número de actos de corrupción registrados en el año t | Informe | | 0.00 | 0.00 | 0.00 | 1.00 | 1.00 |
| Número de actos de corrupción registrados en el año t-1 | Informe | | 0.00 | 0.00 | 0.00 | 1.00 | 1.00 |
| | RESULTADO ESPERADO | | 0.00 | 0.00 | 0.00 | 0.00 | 0.00 |

DESCRIPCIÓN DE LA META ANUAL: La meta anual muestra la variación de actos de corrupción cometidos por personal adscrito al organismo con respecto al año anterior.
MEDIOS DE VERIFICACIÓN: Registros de actos de corrupción con resolución por la Contraloría Municipal y/o del Sistema Anticorrupción Municipal.



ELABORÓ
 JESUS EDGAR MARTINEZ GAMA

REVISÓ
 MARISOL MONTE MARTINEZ



SISTEMA MUNICIPAL DIF DE LERMA

PHRM-014 FICHA TECNICA DE DISEÑO DE INDICADORES ESTRATEGICOS O DE GESTION 2019

PILAR DE DESARROLLO / EJE TRANSVERSAL: Eje transversal II: Gobierno Moderno, Capaz y Responsable

TEMA DE DESARROLLO: Sistema Anticorrupción del Estado de México y Municipios

PROGRAMA PRESUPUESTARIO: 01030402 Sistema Anticorrupción del Estado de México y Municipios

PROYECTO: 010304020201 Responsabilidades administrativas

010304020204 Investigación de fallos administrativos

010304020202 Declaración de situación patrimonial, de intereses y constancia de la declar

OBJETIVO DEL PROGRAMA PRESUPUESTARIO:

DEPENDENCIA GENERAL:

DEPENDENCIA AUXILIAR:

Conjunto de acciones orientadas a establecer las bases de coordinación entre el Estado y los Municipios para el funcionamiento de los Sistemas Anticorrupción, de conformidad con lo dispuesto en la Constitución Política de los Estados Unidos Mexicanos, la Constitución Política del Estado Libre y Soberano de México y la Ley General del Sistema Nacional Anticorrupción, Ley del Sistema Anticorrupción del Estado de México y Municipios, para que las autoridades estatales y municipales competentes prevengan, investiguen y sancionen las fallas administrativas y los hechos de corrupción.

G00 CONTRALORIA INTERNA

G00 CONTRALORIA

ESTRUCTURA DEL INDICADOR

Numero: NF 1

NOMBRE DEL INDICADOR:

FÓRMULA DEL CÁLCULO:

INTERPRETACIÓN:

DIMENSION QUE ATIENDE:

FACTOR DE COMPARACIÓN:

DESCRIPCIÓN DEL FACTOR DE COMPARACIÓN:

LÍNEA BASE:

METAS DE ACTIVIDADES RELACIONADAS Y AVANCE:

Tasa de variación en la incidencia de actos de corrupción.

(Número de actos de corrupción registrados en el año t / Número de actos de corrupción registrados en el año (t-1) -1) *100

El indicador muestra la variación en cuanto a la presencia de actos de corrupción cometidos por personal adscrito al organismo.

FRECUENCIA DE MEDICIÓN: Anual

TIPO DE INDICADOR: Estratégico

Se tomará como referencia los procedimientos administrativos que se desarrollaron el año anterior, debido a que el año pasado no se ejecutaba este Programa " Sistema Anticorrupción del Estado de México

Los procedimientos administrativos del año anterior

RECIBIR EL INFORME DE PRESUNTA RESPONSABILIDAD ADMINISTRATIVA

ELABORAR LOS PROYECTOS DE RESOLUCIÓN MEDIANTE ACTAS ADMINISTRATIVAS

ASESORIAS TÉCNICAS PARA LA INTEGRACIÓN DE LA MANIFESTACIÓN DE BIENES

DETERMINAR MEDIANTE INFORME LA EXISTENCIA O NO DE FALTAS ADMINISTRATIVAS

REGISTRAR LOS EXPEDIENTES DE INVESTIGACIÓN POR PRESUNTA RESPONSABILIDAD ADMINISTRATIVA

TRAMITAR LOS PROCEDIMIENTOS ADMINISTRATIVOS MEDIANTE ACTA QUE SE INICIAN CON MOTIV

REALIZAR MANIFESTACIÓN DE BIENES INTEGRADA POR PARTE DE LOS SERVIDORES PÚBLICOS

REALIZAR DILIGENCIAS DE INVESTIGACIÓN MEDIANTE ACTA EN RELACIÓN A LAS CONDUCTAS DE

EMITIR EL INFORME DE LA PRESUNTA RESPONSABILIDAD ADMINISTRATIVA

| ACTIVIDAD | UNIDAD | INDICADOR | VALOR META | VALOR REAL | AVANCE |
|--|--------|-----------|------------|------------|--------|
| RECIBIR EL INFORME DE PRESUNTA RESPONSABILIDAD ADMINISTRATIVA | | | | | |
| ELABORAR LOS PROYECTOS DE RESOLUCIÓN MEDIANTE ACTAS ADMINISTRATIVAS | | | | | |
| ASESORIAS TÉCNICAS PARA LA INTEGRACIÓN DE LA MANIFESTACIÓN DE BIENES | | | | | |
| DETERMINAR MEDIANTE INFORME LA EXISTENCIA O NO DE FALTAS ADMINISTRATIVAS | | | | | |
| REGISTRAR LOS EXPEDIENTES DE INVESTIGACIÓN POR PRESUNTA RESPONSABILIDAD ADMINISTRATIVA | | | | | |
| TRAMITAR LOS PROCEDIMIENTOS ADMINISTRATIVOS MEDIANTE ACTA QUE SE INICIAN CON MOTIV | | | | | |
| REALIZAR MANIFESTACIÓN DE BIENES INTEGRADA POR PARTE DE LOS SERVIDORES PÚBLICOS | | | | | |
| REALIZAR DILIGENCIAS DE INVESTIGACIÓN MEDIANTE ACTA EN RELACIÓN A LAS CONDUCTAS DE | | | | | |
| EMITIR EL INFORME DE LA PRESUNTA RESPONSABILIDAD ADMINISTRATIVA | | | | | |

ELABORÓ

JESUS EDGAR MARTINEZ GAMA

REVISÓ

MARISOL MONTECARMINEZ



TIPO DE FICHA:

OSFEM

FECHA DE ELABORACIÓN: 14/03/2019

Hoja: 19 de 224



SISTEMA MUNICIPAL DIF DE LERMA

PBRM-01d FICHA TECNICA DE DISEÑO DE INDICADORES ESTRATEGICOS O DE GESTION 2019

PILAR DE DESARROLLO / EJE TRANSVERSAL: Eje transversal II: Gobierno Moderno, Capaz y Responsable
TEMA DE DESARROLLO: Sistema Anticorrupción del Estado de México y Municipios
PROGRAMA PRESUPUESTARIO: 01030402 Sistema Anticorrupción del Estado de México y Municipios
PROYECTO: 010304020201 Responsabilidades administrativas
 010304020204 Investigación de fallas administrativas

OBJETIVO DEL PROGRAMA PRESUPUESTARIO: Conjuento de acciones orientadas a establecer las bases de coordinación entre el Estado y los Municipios para el funcionamiento de los Sistemas Anticorrupción, de conformidad con lo dispuesto en la Constitución Política de los Estados Unidos Mexicanos, la Constitución Política del Estado Libre y Soberano de México y la Ley General del Sistema Nacional Anticorrupción, Ley del Sistema Anticorrupción del Estado de México y Municipios, para que las autoridades estatales y municipales competentes prevengan, investiguen y sancionen las fallas administrativas y los hechos de corrupción.
DEPENDENCIA GENERAL: G00 CONTRALORIA INTERNA
DEPENDENCIA AUXILIAR: G00 CONTRALORIA

ESTRUCTURA DEL INDICADOR

Numero NP 1
NOMBRE DEL INDICADOR: Porcentaje de posibles actos de corrupción con resolución emitida
FORMULA DEL CÁLCULO: (Número de actos de corrupción con resolución / Total de posibles actos de corrupción) *100
INTERPRETACIÓN: El indicador muestra el porcentaje de actos de corrupción ya resueltos al termino de un año.
DIMENSION QUE ATIENDE: Eficiencia
FACTOR DE COMPARACIÓN: Total de actos de corrupción
DESCRIPCIÓN DEL FACTOR DE COMPARACIÓN: Se toma como factor de comparación el total de actos de corrupción cometidos al año, ya que es el total del universo para determinar el porcentaje de actos de corrupción con resolución
LINEA BASE Los actos de corrupción resueltos.

FRECUENCIA DE MEDICIÓN: Anual
TIPO DE INDICADOR: Estratégico

CALENDARIZACION TRIMESTRAL

| VARIABLES DEL INDICADOR | UNIDAD DE MEDIDA | TIPO DE OPERACION | TRIM 1 | TRIM 2 | TRIM 3 | TRIM 4 | META ANUAL |
|--|------------------|-------------------|--------|--------|--------|--------|------------|
| Número de actos de corrupción con resolución | Informe | | 0.00 | 0.00 | 0.00 | 1.00 | 1.00 |
| Total de posibles actos de corrupción | Informe | | 0.00 | 0.00 | 0.00 | 1.00 | 1.00 |
| RESULTADO ESPERADO | | | 0.00 | 0.00 | 0.00 | 100.00 | 100.00 |

DESCRIPCIÓN DE LA META ANUAL: La meta anual muestra el total de casos de corrupción ya resueltos por parte de la Contraloría Interna.
MEDIOS DE VERIFICACIÓN: Resolución de la Contraloría Municipal y/o del Sistema Anticorrupción Municipal

ELABORÓ JESUS EDGAR MARTINEZ GAMA
REVISÓ MARISOL MONTE MARTINEZ



SISTEMA MUNICIPAL DIF DE LERMA

PRM-01d FICHA TECNICA DE DISEÑO DE INDICADORES ESTRATEGICOS O DE GESTION 2019

PILAR DE DESARROLLO / EJE TRANSVERSAL: Eje transversal II: Gobierno Moderno, Capaz y Responsable
TEMA DE DESARROLLO: Sistema Anticorrupción del Estado de México y Municipios
PROGRAMA PRESUPUESTARIO: 01030402 Sistema Anticorrupción del Estado de México y Municipios
PROYECTO: 010304020201 Responsabilidades administrativas
 010304020204 Investigación de faltas administrativas

010304020202 Declaración de situación patrimonial, de interés y constancia de la declaración

OBJETIVO DEL PROGRAMA PRESUPUESTARIO: Conjunto de acciones orientadas a establecer las bases de coordinación entre el Estado y los Municipios para el funcionamiento de los Sistemas Anticorrupción, de conformidad con lo dispuesto en la Constitución Política de los Estados Unidos Mexicanos, la Constitución Política del Estado Libre y Soberano de México y la Ley General del Sistema Nacional Anticorrupción, Ley del Sistema Anticorrupción del Estado de México y Municipios, para que las autoridades estatales y municipales competentes prevengan, investiguen y sancionen las faltas administrativas y los hechos de corrupción.
DEPENDENCIA GENERAL: G00 CONTRALORIA INTERNA
DEPENDENCIA AUXILIAR: G00 CONTRALORIA

ESTRUCTURA DEL INDICADOR

Numero N° 1
NOMBRE DEL INDICADOR:
FÓRMULA DEL CÁLCULO:
INTERPRETACIÓN:
DIMENSIÓN QUE ATIENDE:
FACTOR DE COMPARACIÓN:
DESCRIPCIÓN DEL FACTOR DE COMPARACIÓN:
LÍNEA BASE
METAS DE ACTIVIDADES RELACIONADAS Y AVANCE

Porcentaje de posibles actos de corrupción con resolución emitida
 (Número de actos de corrupción con resolución / Total de posibles actos de corrupción) * 100
 El indicador muestra el porcentaje de actos de corrupción ya resueltos al término de un año.
Eficiencia
Total de actos de corrupción
 Se toma como factor de comparación el total de actos de corrupción cometidos al año, ya que es el total del universo para determinar el porcentaje de actos de corrupción con resolución
Los actos de corrupción resueltos:


RECIBIR EL INFORME DE PRESUNTA RESPONSABILIDAD ADMINISTRATIVA
 ELABORAR LOS PROYECTOS DE RESOLUCIÓN MEDIANTE ACTAS ADMINISTRATIVAS
 ASesorías TÉCNICAS PARA LA INTEGRACIÓN DE LA MANIFESTACIÓN DE BIENES
 DETERMINAR MEDIANTE INFORME LA EXISTENCIA O NO DE FALTAS ADMINISTRATIVAS
 REGISTRAR LOS EXPEDIENTES DE INVESTIGACIÓN POR PRESUNTA RESPONSABILIDAD ADMINISTRATIVA


TRAMITAR LOS PROCEDIMIENTOS ADMINISTRATIVOS MEDIANTE ACTA QUE SE INICIAN CON MOTIVO
 REALIZAR MANIFESTACIÓN DE BIENES INTEGRADA POR PARTE DE LOS SERVIDORES PÚBLICOS
 REALIZAR DILIGENCIAS DE INVESTIGACIÓN MEDIANTE ACTA EN RELACIÓN A LAS CONDUCTAS DE
 EMITIR EL INFORME DE LA PRESUNTA RESPONSABILIDAD ADMINISTRATIVA

FRECUENCIA DE MEDICIÓN: Anual
TIPO DE INDICADOR: Estratégico

ELABORÓ

 JESUS EDGAR MARTINEZ GAMA
OSFBM



REVISÓ

 MARGARITA MORTE MARTINEZ





SISTEMA MUNICIPAL DIF DE LERMA

PBRM-01d FICHA TECNICA DE DISEÑO DE INDICADORES ESTRATEGICOS O DE GESTION 2019

PILAR DE DESARROLLO / EJE TRANSVERSAL: Eje transversal II: Gobierno Moderno, Capaz y Responsable
TEMA DE DESARROLLO: Sistema Anticorrupción del Estado de México y Municipios
PROGRAMA PRESUPUESTARIO: 01030402 Sistema Anticorrupción del Estado de México y Municipios
PROYECTO: 010304020201 Responsabilidades administrativas
 010304020204 Investigación de fallas administrativas

OBJETIVO DEL PROGRAMA PRESUPUESTARIO: Conjunto de acciones orientadas a establecer las bases de coordinación entre el Estado y los Municipios para el funcionamiento de los Sistemas Anticorrupción, de conformidad con lo dispuesto en la Constitución Política de los Estados Unidos Mexicanos, la Constitución Política del Estado Libre y Soberano de México y la Ley General del Sistema Nacional Anticorrupción, Ley del Sistema Anticorrupción del Estado de México y Municipios, para que las autoridades estatales y municipales competentes prevengan, investiguen y sancionen las fallas administrativas y los hechos de corrupción.
 G00 CONTRALORIA INTERNA
 G00 CONTRALORIA

ESTRUCTURA DEL INDICADOR

Numero: NC 1
NOMBRE DEL INDICADOR: No aplica
FÓRMULA DEL CÁLCULO: Porcentaje de acciones para la coordinación entre los Sistemas Estatal y Municipal realizadas.
 (Número de acciones de coordinación entre los Sistemas Estatal y Municipal realizadas/ Número de acciones de coordinación entre los Sistemas Estatal y Municipal programadas) *100

INTERPRETACIÓN: Eficiencia
DIMENSIÓN QUE ATIENDE:
FACTOR DE COMPARACIÓN: FRECUENCIA DE MEDICIÓN:
DE COMPARACIÓN: TIPO DE INDICADOR:
 LINEA BASE Semestral Gestión

CALENDARIZACIÓN TRIMESTRAL

| VARIABLES DEL INDICADOR | UNIDAD DE MEDIDA | TIPO DE OPERACION | TRIM 1 | TRIM 2 | TRIM 3 | TRIM 4 | META ANUAL |
|---|------------------|--------------------|--------|--------|--------|--------|------------|
| Número de acciones de coordinación entre los Sistemas Estatal y Municipal realizadas | | | 0.00 | 0.00 | 0.00 | 0.00 | 0.00 |
| Número de acciones de coordinación entre los Sistemas Estatal y Municipal programadas | | | 0.00 | 0.00 | 0.00 | 0.00 | 0.00 |
| | | RESULTADO ESPERADO | 0.00 | 0.00 | 0.00 | 0.00 | 0.00 |

DESCRIPCIÓN DE LA META ANUAL:
MEDIOS DE VERIFICACIÓN:

Controles y documentos administrativos inherentes al seguimiento del Sistema Municipal Anticorrupción



ELABORÓ
 JESUS EDGAR MARTINEZ GATA

REVISÓ
 MARISOL MONTE MARTINEZ

TIPO DE FICHA: OSFEM



SISTEMA MUNICIPAL DIF DE LERMA

PBRM-01d FICHA TECNICA DE DISEÑO DE INDICADORES ESTRATEGICOS O DE GESTION 2019

PILAR DE DESARROLLO / EJE TRANSVERSAL: Eje transversal II: Gobierno Moderno, Capaz y Responsable
TEMA DE DESARROLLO: Sistema Anticorrupción del Estado de México y Municipios
PROGRAMA PRESUPUESTARIO: 01030402 Sistema Anticorrupción del Estado de México y Municipios
PROYECTO: 010304020201 Responsabilidades administrativas
 010304020204 Investigación de faltas administrativas

010304020202 Declaración de situación patrimonial, de intereses y constancia de la declar

OBJETIVO DEL PROGRAMA PRESUPUESTARIO:

DEPENDENCIA GENERAL: Conjunto de acciones orientadas a establecer las bases de coordinación entre el Estado y los Municipios para el funcionamiento de los Sistemas Anticorrupción, de conformidad con lo dispuesto en la Constitución Política de los Estados Unidos Mexicanos; la Constitución Política del Estado Libre y Soberano de México y la Ley General del Sistema Nacional Anticorrupción, Ley del Sistema Anticorrupción del Estado de México y Municipios, para que las autoridades estatales y municipales competentes prevengan, investiguen y sancionen las faltas administrativas y los hechos de corrupción.
DEPENDENCIA AUXILIAR: G00 CONTROLORIA INTERNA
 G00 CONTROLORIA

ESTRUCTURA DEL INDICADOR

Numero: NC 1 **No aplica**

NOMBRE DEL INDICADOR: Porcentaje de acciones para la coordinación entre los Sistemas Estatal y Municipal realizadas.

FÓRMULA DEL CÁLCULO: (Número de acciones de coordinación entre los Sistemas Estatal y Municipal realizadas/ Número de acciones de coordinación entre los Sistemas Estatal y Municipal programadas) * 100

INTERPRETACIÓN: Eficiencia

DIMENSIÓN QUE ATIENDE: Eficiencia

FACTOR DE COMPARACIÓN: Frecuencia de medición

DESCRIPCIÓN DEL FACTOR DE COMPARACIÓN: Tipo de indicador: Gestión

LÍNEA BASE: Semestral

METAS DE ACTIVIDADES RELACIONADAS Y AVANCE

RECIBIR EL INFORME DE PRESUNTA RESPONSABILIDAD ADMINISTRATIVA
 ELABORAR LOS PROYECTOS DE RESOLUCIÓN MEDIANTE ACTAS ADMINISTRATIVAS
 ASesorías TÉCNICAS PARA LA INTEGRACIÓN DE LA MANIFESTACIÓN DE BIENES
 DETERMINAR MEDIANTE INFORME LA EXISTENCIA O NO DE FALTAS ADMINISTRATIVAS
 REGISTRAR LOS EXPEDIENTES DE INVESTIGACIÓN POR PRESUNTA RESPONSABILIDAD ADMINISTRATIVA

| Actividad | Meta | Avance |
|--|------|--------|
| RECIBIR EL INFORME DE PRESUNTA RESPONSABILIDAD ADMINISTRATIVA | | |
| ELABORAR LOS PROYECTOS DE RESOLUCIÓN MEDIANTE ACTAS ADMINISTRATIVAS | | |
| ASesorías TÉCNICAS PARA LA INTEGRACIÓN DE LA MANIFESTACIÓN DE BIENES | | |
| DETERMINAR MEDIANTE INFORME LA EXISTENCIA O NO DE FALTAS ADMINISTRATIVAS | | |
| REGISTRAR LOS EXPEDIENTES DE INVESTIGACIÓN POR PRESUNTA RESPONSABILIDAD ADMINISTRATIVA | | |

ELABORÓ

JESUS EDGAR MARTINEZ GAMA



REVISÓ

MARISOL MONTE MARTINEZ





SISTEMA MUNICIPAL DIF DE LERMA

PILAR DE DESARROLLO / EJE TRANSVERSAL:
TEMA DE DESARROLLO:
PROGRAMA PRESUPUESTARIO:
PROYECTO:

PBRM-01d FICHA TECNICA DE DISEÑO DE INDICADORES ESTRATEGICOS O DE GESTION 2019
 Eje transversal II: Gobierno Moderno, Capaz y Responsable
 Sistema Anticorrupción del Estado de México y Municipios
 01030402 Sistema Anticorrupción del Estado de México y Municipios
 010304020201 Responsabilidades administrativas
 010304020204 Investigación de fallas administrativas

OBJETIVO DEL PROGRAMA PRESUPUESTARIO:

Conjunto de acciones orientadas a establecer las bases de coordinación entre el Estado y los Municipios para el funcionamiento de los Sistemas Anticorrupción, de conformidad con lo dispuesto en la Constitución Política de los Estados Unidos Mexicanos, la Constitución Política del Estado Libre y Soberano de México y la Ley General del Sistema Nacional Anticorrupción, Ley del Sistema Anticorrupción del Estado de México y Municipios, para que las autoridades estatales y municipales competentes prevengan, investiguen y sancionen las fallas administrativas y los hechos de corrupción.

DEPENDENCIA GENERAL:
DEPENDENCIA AUXILIAR:

G00 CONTRALORIA INTERNA
 G00 CONTRALORIA

Numero: NC 2
NOMBRE DEL INDICADOR:
FORMULA DEL CÁLCULO:
INTERPRETACIÓN:
DIMENSIÓN QUE ATIENDE:
FACTOR DE COMPARACIÓN:
DESCRIPCIÓN DEL FACTOR DE COMPARACIÓN:
LINEA BASE

No aplica
 Porcentaje de acuerdos cumplidos en el seno de las sesiones del Comité Coordinador Municipal como parte del Sistema Anticorrupción Municipal (Acuerdos cumplidos / Acuerdos registrados) *100
 Eficiencia

FRECUENCIA DE MEDICIÓN:
TIPO DE INDICADOR:

Trimestral
 Gestión


ESTRUCTURA DEL INDICADOR

CALENDARIZACION TRIMESTRAL


| VARIABLES DEL INDICADOR | UNIDAD DE MEDIDA | TIPO DE OPERACION | TRIM 1 | TRIM 2 | TRIM 3 | TRIM 4 | META ANUAL |
|-------------------------|------------------|-------------------|--------|--------|--------|--------|------------|
| Acuerdos cumplidos | | | 0.00 | 0.00 | 0.00 | 0.00 | 0.00 |
| Acuerdos registrados | | | 0.00 | 0.00 | 0.00 | 0.00 | 0.00 |
| RESULTADO ESPERADO | | | | | | | |
| 0.00 | | | | | | | |

DESCRIPCIÓN DE LA META ANUAL:
MEDIOS DE VERIFICACIÓN:



Actas de las sesiones (seguimiento de acuerdos)



ELABORÓ
 JESÚS EDGAR MARTÍNEZ GAMA



REVISÓ
 MARIBEL MOTE MARTÍNEZ



PDRM-01d FICHA TECNICA DE DISEÑO DE INDICADORES ESTRATEGICOS O DE GESTION 2019

PILAR DE DESARROLLO / EJE TRANSVERSAL: Eje transversal II: Gobierno Moderno, Capaz y Responsable
TEMA DE DESARROLLO: Sistema Anticorrupción del Estado de México y Municipios
PROGRAMA PRESUPUESTARIO: 01030402 Sistema Anticorrupción del Estado de México y Municipios
PROYECTO: 010304020201 Responsabilidades administrativas
010304020204 Investigación de faltas administrativas
OBJETIVO DEL PROGRAMA PRESUPUESTARIO: Conjunto de acciones orientadas a establecer las bases de coordinación entre el Estado y los Municipios para el funcionamiento de los Sistemas Anticorrupción, de conformidad con lo dispuesto en la Constitución Política de los Estados Unidos Mexicanos, la Constitución Política del Estado Libre y Soberano de México y la Ley General del Sistema Nacional Anticorrupción, Ley del Sistema Anticorrupción del Estado de México y Municipios, para que las autoridades estatales y municipales competentes prevengan, investiguen y sancionen las faltas administrativas y los hechos de corrupción.
DEPENDENCIA GENERAL: G00 CONTRALORIA INTERNA
DEPENDENCIA AUXILIAR: G00 CONTRALORIA INTERNA

Numero: NC 2
Nombre del Indicador: Porcentaje de acuerdos cumplidos en el seno de las sesiones del Comité Coordinador Municipal como parte del Sistema Anticorrupción Municipal
Formula del Cálculo: (Acuerdos cumplidos / Acuerdos registrados) *100
Interpretación: Eficacia
Dimensión que atiende: Eficacia
Factor de Comparación: No aplica
Descripción del Factor de Comparación: No aplica
Linea Base: No aplica
Metas de Actividades Relacionadas y Avance: No aplica

ESTRUCTURA DEL INDICADOR

| ESTRUCTURA DEL INDICADOR | FRECUENCIA DE MEDICIÓN: | TIPO DE INDICADOR: | TIPO DE MEDICIÓN: | TIPO DE GESTION: |
|--|-------------------------|---|-------------------|------------------|
| RECIBIR EL INFORME DE PRESUNTA RESPONSABILIDAD ADMINISTRATIVA ELABORAR LOS PROYECTOS DE RESOLUCIÓN MEDIANTE ACTAS ADMINISTRATIVAS ASESORIAS TÉCNICAS PARA LA INTEGRACIÓN DE LA MANIFESTACIÓN DE BIENES DETERMINAR MEDIANTE INFORME LA EXISTENCIA O NO DE FALTAS ADMINISTRATIVAS REGISTRAR LOS EXPEDIENTES DE INVESTIGACIÓN POR PRESUNTA RESPONSABILIDAD ADMINISTRATIVA | Trimestral | Acuerdos Cumplidos / Acuerdos Registrados | Trimestral | Gestión |

ELABORÓ: JESÚS EDGAR MARTÍNEZ GAMA
REVISÓ: MARIBOL MOTE MARTÍNEZ
PLANEACIÓN: DIF LERMA ADMINISTRACIÓN 2019-2024 ESPERANZA CON VALORES

SISTEMA MUNICIPAL DIF DE LERMA

PBRM-01d FICHA TECNICA DE DISEÑO DE INDICADORES ESTRATEGICOS O DE GESTION 2019

PILAR DE DESARROLLO / EJE TRANSVERSAL: Eje transversal II: Gobierno Moderno, Capaz y Responsable
TEMA DE DESARROLLO: Sistema Anticorrupción del Estado de México y Municipios
PROGRAMA PRESUPUESTARIO: 01030402 Sistema Anticorrupción del Estado de México y Municipios
PROYECTO: 010304020201 Responsabilidades administrativas
 010304020204 Investigación de fallas administrativas

OBJETIVO DEL PROGRAMA PRESUPUESTARIO: Conjunto de acciones orientadas a establecer las bases de coordinación entre el Estado y los Municipios para el funcionamiento de los Sistemas Anticorrupción, de conformidad con lo dispuesto en la Constitución Política de los Estados Unidos Mexicanos, la Constitución Política del Estado Libre y Soberano de México y la Ley General del Sistema Nacional Anticorrupción, Ley del Sistema Anticorrupción del Estado de México y Municipios, para que las autoridades estatales y municipales competentes prevengan, investiguen y sancionen las fallas administrativas y los hechos de corrupción.
DEPENDENCIA GENERAL: G00 CONTRALORIA INTERNA
DEPENDENCIA AUXILIAR: G00 CONTRALORIA

ESTRUCTURA DEL INDICADOR

Numero: NC 3
NOMBRE DEL INDICADOR: Porcentaje de auditorías que identificaron posibles actos de corrupción.
FÓRMULA DEL CÁLCULO: (Auditorías con posibles actos de corrupción identificados / Total de auditorías realizadas en el año) *100
INTERPRETACIÓN: El indicador muestra el total de auditorías con resultados negativos, es decir que muestren actos de corrupción cometidos por servidores públicos.
DIMENSIÓN QUE ATIENDE: Eficiencia
FACTOR DE COMPARACIÓN: Total de Auditorías Realizadas al Año
DESCRIPCIÓN DEL FACTOR DE COMPARACIÓN: El factor de comparación muestra el total de auditorías programadas al año, el cual nos dará pauta para determinar el porcentaje de auditorías que identifiquen posibles actos de corrupción.
LÍNEA BASE: La línea base es el total de auditorías realizadas al año

CALENDARIZACIÓN TRIMESTRAL

| VARIABLES DEL INDICADOR | UNIDAD DE MEDIDA | TIPO DE OPERACION | TRIM 1 | TRIM 2 | TRIM 3 | TRIM 4 | META ANUAL |
|---|------------------|--------------------|--------|--------|--------|--------|------------|
| Auditorías con posibles actos de corrupción identificados | Informe | | 0.00 | 1.00 | 0.00 | 1.00 | 2.00 |
| Total de auditorías realizadas en el año | Informe | | 0.00 | 1.00 | 0.00 | 1.00 | 2.00 |
| | | RESULTADO ESPERADO | 0.00 | 100.00 | 0.00 | 100.00 | 100.00 |

DESCRIPCIÓN DE LA META ANUAL: La meta anual muestra los informes de auditorías realizadas, en los cuales constará si se han cometido actos de corrupción.
MEDIOS DE VERIFICACIÓN: Pliego de observaciones. Reportes administrativos



ELABORÓ: JESUS EDGAR MARTINEZ SAMA
REVISÓ: MARCOS MONTE MARTINEZ



SISTEMA MUNICIPAL DIF DE LERMA

PBRM-01d FICHA TECNICA DE DISEÑO DE INDICADORES ESTRATEGICOS O DE GESTION 2019

PILAR DE DESARROLLO / EJE TRANSVERSAL:
TEMA DE DESARROLLO:
PROGRAMA PRESUPUESTARIO:
PROYECTO:

Eje transversal II: Gobierno Moderno, Capaz y Responsable
Sistema Anticorrupción del Estado de México y Municipios
01030402 Sistema Anticorrupción del Estado de México y Municipios
010304020201 Responsabilidades administrativas
010304020204 Investigación de faltas administrativas

010304020202 Declaración de situación patrimonial de interés y constancia de la declar

OBJETIVO DEL PROGRAMA PRESUPUESTARIO:

DEPENDENCIA GENERAL:
DEPENDENCIA AUXILIAR:

Conjunto de acciones orientadas a establecer las bases de coordinación entre el Estado y los Municipios para el funcionamiento de los Sistemas Anticorrupción, de conformidad con lo dispuesto en la Constitución Política de los Estados Unidos Mexicanos, la Constitución Política del Estado Libre y Soberano de México y la Ley General del Sistema Nacional Anticorrupción, Ley del Sistema Anticorrupción del Estado de México y Municipios, para que las autoridades estatales y municipales competentes prevengan, investiguen y sancionen las faltas administrativas y los hechos de corrupción.
G00 CONTRALORIA INTERNA
G00 CONTRALORIA

ESTRUCTURA DEL INDICADOR

Numero NC 3

NOMBRE DEL INDICADOR:

FORMULA DEL CALCULO:

INTERPRETACIÓN:

DIMENSIÓN QUE ATIENDE:

FACTOR DE COMPARACIÓN:

DESCRIPCIÓN DEL FACTOR DE COMPARACIÓN:

LINEA BASE

METAS DE ACTIVIDADES

RELACIONADAS Y AVANCE

Porcentaje de auditorías que identificaron posibles actos de corrupción.
(Auditorías con posibles actos de corrupción identificados / Total de auditorías realizadas en el año) *100

El indicador muestra el total de auditorías con resultados negativos, es decir que muestran actos de corrupción cometidos por servidores públicos.

Eficiencia

Total de Auditorías Realizadas al Año

El factor de comparación muestra el total de auditorías programadas al año, el cual nos dará pauta para determinar el porcentaje de auditorías que identifiquen posibles actos de corrupción.

La línea base es el total de auditorías realizadas al año

RECIBIR EL INFORME DE PRESUNTA RESPONSABILIDAD ADMINISTRATIVA
ELABORAR LOS PROYECTOS DE RESOLUCIÓN MEDIANTE ACTAS ADMINISTRATIVAS
ASESORIAS TÉCNICAS PARA LA INTEGRACIÓN DE LA MANIFESTACIÓN DE BIENES
DETERMINAR MEDIANTE INFORME LA EXISTENCIA O NO DE FALTAS ADMINISTRATIVAS
REGISTRAR LOS EXPEDIENTES DE INVESTIGACIÓN POR PRESUNTA RESPONSABILIDAD ADMINIS

TRAMITAR LOS PROCEDIMIENTOS ADMINISTRATIVOS MEDIANTE ACTA QUE SE INICIAN CON MOTIVAR
REALIZAR MANIFESTACIÓN DE BIENES INTEGRADA POR PARTE DE LOS SERVIDORES PÚBLICOS
REALIZAR DILIGENCIAS DE INVESTIGACIÓN MEDIANTE ACTA EN RELACIÓN A LAS CONDUCTAS DE
EMITIR EL INFORME DE LA PRESUNTA RESPONSABILIDAD ADMINISTRATIVA

Table with 4 columns: METAS DE ACTIVIDADES, RELACIONADAS Y AVANCE, DESCRIPCIÓN DEL FACTOR DE COMPARACIÓN, LINEA BASE. The table is mostly blank with some faint text visible.

ELABORÓ

JESUS EDGAR MARTINEZ GAMA



REVISÓ

MARISOL MOTE MARTINEZ

Handwritten signature of Marisol Mote Martínez



TIPO DE FICHA:

OSTEM

FECHA DE ELABORACIÓN: 7/03/2019

Hoja: 27 de 224

SISTEMA MUNICIPAL DIF DE LERMA

PBRM-01d FICHA TECNICA DE DISEÑO DE INDICADORES ESTRATEGICOS O DE GESTION 2019

PILAR DE DESARROLLO / EJE TRANSVERSAL:

Eje transversal II: Gobierno Moderno, Capaz y Responsable

TEMA DE DESARROLLO:

Sistema Anticorrupción del Estado de México y Municipios

PROGRAMA PRESUPUESTARIO:

01030402 Sistema Anticorrupción del Estado de México y Municipios

PROYECTO:

010304020201 Responsabilidades administrativas

010304020204 Investigación de faltas administrativas

010304020202 Declaración de situación patrimonial, de interés y constancia de la declarar

OBJETIVO DEL PROGRAMA PRESUPUESTARIO:

Conjunto de acciones orientadas a establecer las bases de coordinación entre el Estado y los Municipios para el funcionamiento de los Sistemas Anticorrupción, de conformidad con lo dispuesto en la Constitución Política de los Estados Unidos Mexicanos, la Constitución Política del Estado Libre y Soberano de México y la Ley General del Sistema Nacional Anticorrupción, Ley del Sistema Anticorrupción del Estado de México y Municipios, para que las autoridades estatales y municipales competentes prevengan, investiguen y sancionen las faltas administrativas y los hechos de corrupción.

DEPENDENCIA GENERAL:

G00 CONTRALORIA INTERNA

DEPENDENCIA AUXILIAR:

G00 CONTRALORIA

ESTRUCTURA DEL INDICADOR

Numero NC 4 No aplica

NOMBRE DEL INDICADOR:

Porcentaje de campañas realizadas para concientizar a los servidores públicos sobre la tolerancia cero a la corrupción

FÓRMULA DEL CÁLCULO:

Campañas de concientización realizadas / Campañas programadas en el año *100

INTERPRETACIÓN:

Eficiencia

DIMENSIÓN QUE ATIENDE:

Administración

FACTOR DE COMPARACIÓN:

Administración

DESCRIPCIÓN DEL FACTOR DE COMPARACIÓN:

Administración

LINEA BASE

Administración

FRECUENCIA DE MEDICIÓN: Semestral

Gestión

TIPO DE INDICADOR:

Administración

CALENDARIZACION TRIMESTRAL

| VARIABLES DEL INDICADOR | UNIDAD DE MEDIDA | TIPO DE OPERACION | TRIM 1 | TRIM 2 | TRIM 3 | TRIM 4 | META ANUAL |
|--|------------------|-------------------|--------|--------|--------|--------|------------|
| Campañas de concientización realizadas | | | 0.00 | 0.00 | 0.00 | 0.00 | 0.00 |
| Campañas programadas en el año | | | 0.00 | 0.00 | 0.00 | 0.00 | 0.00 |
| RESULTADO ESPERADO | | | | | | | |
| | | | 0.00 | 0.00 | 0.00 | 0.00 | 0.00 |

DESCRIPCIÓN DE LA META ANUAL:

Programas de difusión.

Programas de difusión.

ELABORÓ

JESÚS EDGAR MARTÍNEZ GAMA

REVISÓ

MARIBOL MOJER MARTÍNEZ





SISTEMA MUNICIPAL DIF DE LERMA

PBRM-01d FICHA TECNICA DE DISEÑO DE INDICADORES ESTRATEGICOS O DE GESTION 2019

PILAR DE DESARROLLO / EJE TRANSVERSAL: Eje transversal II: Gobierno Moderno, Capaz y Responsable
TEMA DE DESARROLLO: Sistema Anticorrupción del Estado de México y Municipios
PROGRAMA PRESUPUESTARIO: 01030402 Sistema Anticorrupción del Estado de México y Municipios
PROYECTO: 010304020201 Responsabilidades administrativas
 010304020204 Investigación de faltas administrativas

010304020202 Declaración de situación patrimonial, de interés y constancia de la declar

OBJETIVO DEL PROGRAMA PRESUPUESTARIO:

Conjunto de acciones orientadas a establecer las bases de coordinación entre el Estado y los Municipios para el funcionamiento de los Sistemas Anticorrupción, de conformidad con lo dispuesto en la Constitución Política de los Estados Unidos Mexicanos, la Constitución Política del Estado Libre y Soberano de México y la Ley General del Sistema Nacional Anticorrupción, Ley del Sistema Anticorrupción del Estado de México y Municipios, para que las autoridades estatales y municipales competentes prevengan, investiguen y sancionen las faltas administrativas y los hechos de corrupción.

DEPENDENCIA GENERAL:
DEPENDENCIA AUXILIAR:

G00 CONTROLORIA INTERNA
 G00 CONTROLORIA

ESTRUCTURA DEL INDICADOR

Numero: NC 4
Nombre del Indicador: No aplica
Formula del Cálculo: Porcentaje de campañas realizadas para concientizar a los servidores públicos sobre la tolerancia cero a la corrupción
Interpretación: Campañas de concientización realizadas / Campañas programadas en el año *100

Frecuencia de Medición: Semestral
Tipo de Indicador: Gestión

Dimensión que atende: Eficiencia
Factor de comparación:
Descripción del factor de comparación:
Línea base:

RECIBIR EL INFORME DE PRESUNTA RESPONSABILIDAD ADMINISTRATIVA
 ELABORAR LOS PROYECTOS DE RESOLUCIÓN MEDIANTE ACTAS ADMINISTRATIVAS
 ASESORIAS TÉCNICAS PARA LA INTEGRACIÓN DE LA MANIFESTACIÓN DE BIENES
 DETERMINAR MEDIANTE INFORME LA EXISTENCIA O NO DE FALTAS ADMINISTRATIVAS
 REGISTRAR LOS EXPEDIENTES DE INVESTIGACIÓN POR PRESUNTA RESPONSABILIDAD ADMINISTRATIVA

TRAMITAR LOS PROCEDIMIENTOS ADMINISTRATIVOS MEDIANTE ACTA QUE SE INICIE CON MOTIVACIÓN
 REALIZAR MANIFESTACIÓN DE BIENES INTEGRADA POR PARTE DE LOS SERVIDORES PÚBLICOS
 REALIZAR DILIGENCIAS DE INVESTIGACIÓN MEDIANTE ACTA EN RELACIÓN A LAS CONDUCTAS DE
 EMITIR EL INFORME DE LA PRESUNTA RESPONSABILIDAD ADMINISTRATIVA

| INDICADOR | UNIDAD | 2018 | 2019 | 2020 | 2021 | 2022 | 2023 | 2024 |
|-----------|--------|------|------|------|------|------|------|------|
| | | | | | | | | |

ELABORÓ:
 JESUS EDGAR MARTINEZ GAMA



REVISÓ:
 MARISOL MOJICA MARTINEZ



TIPO DE FICHA: OSTFEM

FECHA DE ELABORACIÓN: 14/03/2019

SISTEMA MUNICIPAL DIF DE LERMA

PBRM-01d FICHA TECNICA DE DISEÑO DE INDICADORES ESTRATEGICOS O DE GESTION 2019

PILAR DE DESARROLLO / EJE TRANSVERSAL: Eje transversal II: Gobierno Moderno, Capaz y Responsable
TEMA DE DESARROLLO: Sistema Anticorrupción del Estado de México y Municipios
PROGRAMA PRESUPUESTARIO: 01030402 Sistema Anticorrupción del Estado de México y Municipios
PROYECTO: 010304020201 Responsabilidades administrativas
 010304020204 Investigación de fallas administrativas

OBJETIVO DEL PROGRAMA PRESUPUESTARIO: Conjunto de acciones orientadas a establecer las bases de coordinación entre el Estado y los Municipios para el funcionamiento de los Sistemas Anticorrupción, de conformidad con lo dispuesto en la Constitución Política de los Estados Unidos Mexicanos, la Constitución Política del Estado Libre y Soberano de México y la Ley General del Sistema Nacional Anticorrupción, Ley del Sistema Anticorrupción del Estado de México y Municipios, para que las autoridades estatales y municipales competentes prevengan, investiguen y sancionen las fallas administrativas y los hechos de corrupción.
G00 CONTRALORIA INTERNA
G00 CONTRALORIA

DEPENDENCIA GENERAL:
DEPENDENCIA AUXILIAR:

Numero: NA 1.1
Nombre del Indicador: Porcentaje de avance en la elaboración del Informe de avances y resultados del Comité Coordinador Municipal
Fórmula del cálculo: (Número de acciones realizadas para integrar el Informe de Avances y resultados del Comité Coordinador Municipal / Número de acciones programadas para integrar en el Informe de Avances y resultados del Comité Coordinador Municipal) * 100

ESTRUCTURA DEL INDICADOR

Interpretación:
Dimensión que atiende: Eficiencia
Factor de comparación:
Descripción del factor de comparación:
Línea base:



Frecuencia de medición: Semestral
Tipo de indicador: Gestión

CALENDARIZACION TRIMESTRAL

| VARIABLES DEL INDICADOR | UNIDAD DE MEDIDA | TIPO DE OPERACION | TRIM 1 | TRIM 2 | TRIM 3 | TRIM 4 | META ANUAL |
|---|------------------|-------------------|--------|--------|--------|--------|------------|
| Número de acciones realizadas para integrar el Informe de Avances y resultados del Comité Coordinador Municipal | | | 0.00 | 0.00 | 0.00 | 0.00 | 0.00 |
| Número de acciones programadas para integrar en el Informe de Avances y resultados del Comité Coordinador Municipal | | | 0.00 | 0.00 | 0.00 | 0.00 | 0.00 |
| RESULTADO ESPERADO | | | 0.00 | 0.00 | 0.00 | 0.00 | 0.00 |

DESCRIPCIÓN DE LA META ANUAL:
MEDIOS DE VERIFICACIÓN: Controles y documentos administrativos inherentes a la implementación del Sistema Municipal Anticorrupción



ELABORÓ:  JESÚS EDGAR MARTÍNEZ GAMA
REVISÓ:  MARISOL MOTE MARTÍNEZ





SISTEMA MUNICIPAL DIF DE LERMA

PRM-01d FICHA TECNICA DE DISEÑO DE INDICADORES ESTRATEGICOS O DE GESTION 2019

PILAR DE DESARROLLO / EJE TRANSVERSAL:
TEMA DE DESARROLLO:
PROGRAMA PRESUPUESTARIO:
PROYECTO:

Eje transversal II: Gobierno Moderno, Capaz y Responsable
Sistema Anticorrupción del Estado de México y Municipios
01030402 Sistema Anticorrupción del Estado de México y Municipios
010304020201 Responsabilidades administrativas
010304020204 Investigación de faltas administrativas

010304020202 Declaración de situación patrimonial: de interés y constancia de la declar

OBJETIVO DEL PROGRAMA PRESUPUESTARIO:

Conjunto de acciones orientadas a establecer las bases de coordinación entre el Estado y los Municipios para el funcionamiento de los Sistemas Anticorrupción, de conformidad con lo dispuesto en la Constitución Política de los Estados Unidos Mexicanos; la Constitución Política del Estado Libre y Soberano de México y la Ley General del Sistema Nacional Anticorrupción, Ley del Sistema Anticorrupción del Estado de México y Municipios, para que las autoridades estatales y municipales competentes prevengan, investiguen y sancionen las faltas administrativas y los hechos de corrupción.

DEPENDENCIA GENERAL:
DEPENDENCIA AUXILIAR:

G00 CONTROLORIA INTERNA
G00 CONTROLORIA

ESTRUCTURA DEL INDICADOR

Numero NA 1.1
NOMBRE DEL INDICADOR:
FORMULA DEL CALCULO:

No aplica
Porcentaje de avance en la elaboración del Informe de avances y resultados del Comité Coordinador Municipal
(Número de acciones realizadas para integrar el Informe de Avances y resultados del Comité Coordinador Municipal / Número de acciones programadas para integrar en el Informe de Avances y resultados del Comité Coordinador Municipal) * 100

INTERPRETACIÓN:

Eficiencia

FACTOR DE COMPARACIÓN:
DESCRIPCIÓN DEL FACTOR DE COMPARACIÓN:

FRECUENCIA DE MEDICIÓN:
TIPO DE INDICADOR: Semestral
Gestión

LINEA BASE

METAS DE ACTIVIDADES RELACIONADAS Y AVANCE

RECIBIR EL INFORME DE PRESUNTA RESPONSABILIDAD ADMINISTRATIVA
ELABORAR LOS PROYECTOS DE RESOLUCIÓN MEDIANTE ACTAS ADMINISTRATIVAS
ASESORIAS TÉCNICAS PARA LA INTEGRACIÓN DE LA MANIFESTACIÓN DE BIENES
DETERMINAR MEDIANTE INFORME LA EXISTENCIA O NO DE FALTAS ADMINISTRATIVAS
REGISTRAR LOS EXPEDIENTES DE INVESTIGACIÓN POR PRESUNTA RESPONSABILIDAD ADMINIS-
TRATIVA
TRAMITAR LOS PROCEDIMIENTOS ADMINISTRATIVOS MEDIANTE ACTA QUE SE INCIEN CON MOTI
REALIZAR MANIFESTACIÓN DE BIENES INTEGRADA POR PARTE DE LOS SERVIDORES PÚBLICOS
REALIZAR DILIGENCIAS DE INVESTIGACIÓN MEDIANTE ACTA EN RELACIÓN A LAS CONDUCTAS DE
EMITIR EL INFORME DE LA PRESUNTA RESPONSABILIDAD ADMINISTRATIVA

| ACTIVIDAD | UNIDAD | INDICADOR | VALOR META | VALOR REAL | AVANCE |
|---|--------|-----------|------------|------------|--------|
| RECIBIR EL INFORME DE PRESUNTA RESPONSABILIDAD ADMINISTRATIVA | | | | | |
| ELABORAR LOS PROYECTOS DE RESOLUCIÓN MEDIANTE ACTAS ADMINISTRATIVAS | | | | | |
| ASESORIAS TÉCNICAS PARA LA INTEGRACIÓN DE LA MANIFESTACIÓN DE BIENES | | | | | |
| DETERMINAR MEDIANTE INFORME LA EXISTENCIA O NO DE FALTAS ADMINISTRATIVAS | | | | | |
| REGISTRAR LOS EXPEDIENTES DE INVESTIGACIÓN POR PRESUNTA RESPONSABILIDAD ADMINIS-TRATIVA | | | | | |
| TRAMITAR LOS PROCEDIMIENTOS ADMINISTRATIVOS MEDIANTE ACTA QUE SE INCIEN CON MOTI | | | | | |
| REALIZAR MANIFESTACIÓN DE BIENES INTEGRADA POR PARTE DE LOS SERVIDORES PÚBLICOS | | | | | |
| REALIZAR DILIGENCIAS DE INVESTIGACIÓN MEDIANTE ACTA EN RELACIÓN A LAS CONDUCTAS DE | | | | | |
| EMITIR EL INFORME DE LA PRESUNTA RESPONSABILIDAD ADMINISTRATIVA | | | | | |

ELABORÓ

REVISÓ

JESUS EDGAR MARTINEZ GAMMA

MARISOL DE MARTINEZ



TIPO DE FICHA: OSFEM

FECHA DE ELABORACIÓN: 14/03/2019

Hoja: 31 de 224



SISTEMA MUNICIPAL DIF DE LERMA

PBRM-01d FICHA TECNICA DE DISEÑO DE INDICADORES ESTRATEGICOS O DE GESTION 2019

PILAR DE DESARROLLO / EJE TRANSVERSAL:

Eje transversal II: Gobierno Moderno. Capaz y Responsable

TEMA DE DESARROLLO:

Sistema Anticorrupción del Estado de México y Municipios

PROGRAMA PRESUPUESTARIO:

01030402 Sistema Anticorrupción del Estado de México y Municipios

PROYECTO:

010304020201 Responsabilidades administrativas

010304020204 Investigación de fallas administrativas

010304020202 Declaración de situación patrimonial, de interés y constancia de la declaración

OBJETIVO DEL PROGRAMA PRESUPUESTARIO:

Conjunto de acciones orientadas a establecer las bases de coordinación entre el Estado y los Municipios para el funcionamiento de los Sistemas Anticorrupción, de conformidad con lo dispuesto en la Constitución Política de los Estados Unidos Mexicanos, la Constitución Política del Estado Libre y Soberano de México y la Ley General del Sistema Nacional Anticorrupción, Ley del Sistema Anticorrupción del Estado de México y Municipios, para que las autoridades estatales y municipales competentes prevengan, investiguen y sancionen las fallas administrativas y los hechos de corrupción.

DEPENDENCIA GENERAL:

G00 CONTRALORIA INTERNA

DEPENDENCIA AUXILIAR:

G00 CONTRALORIA

ESTRUCTURA DEL INDICADOR

Numero NA 1.2

No aplica

NOMBRE DEL INDICADOR:

Porcentaje de información derivada del cumplimiento al artículo 78 de la Ley del Sistema Anticorrupción del Estado de México y Municipios, registrada en la Plataforma Digital Estatal.

FORMULA DEL CALCULO:

(Número de documentos derivados de la información en materia de evolución patrimonial, declaración de intereses, contrataciones, hechos de corrupción, faltas administrativas y sanciones registrados en la Plataforma Digital Estatal) / (Total de documentos derivados de la información en materia de evolución patrimonial, declaración de intereses, contrataciones, hechos de corrupción, faltas administrativas y sanciones generados) *100

INTERPRETACION:

Eficiencia

DIMENSION QUE ATIENDE:

Frecuencia de medición: Semestral

FACTOR DE COMPARACION:

Gestión

DESCRIPCION DEL FACTOR DE COMPARACION:

Tipo de indicador:

LINEA BASE

CALENDARIZACION TRIMESTRAL

| VARIABLES DEL INDICADOR | UNIDAD DE MEDIDA | TIPO DE OPERACION | TRIM 1 | TRIM 2 | TRIM 3 | TRIM 4 | META ANUAL |
|---|------------------|-------------------|--------|--------|--------|--------|------------|
| Número de documentos derivados de la información en materia de evolución patrimonial, declaración de intereses, contrataciones, hechos de corrupción, faltas administrativas y sanciones registrados en la Plataforma Digital Estatal | | | 0.00 | 0.00 | 0.00 | 0.00 | 0.00 |
| Total de documentos derivados de la información en materia de evolución patrimonial, declaración de intereses, contrataciones, hechos de corrupción, faltas administrativas y sanciones generados | | | 0.00 | 0.00 | 0.00 | 0.00 | 0.00 |
| RESULTADO ESPERADO | | | | | | | |
| | | | 0.00 | 0.00 | 0.00 | 0.00 | 0.00 |

DESCRIPCION DE LA META ANUAL:

MEDIOS DE VERIFICACION:

Control administrativo de Evoluciones patrimoniales, declaración de intereses, contrataciones, hechos de corrupción, faltas administrativas y sanciones

ELABORÓ

REVISÓ


JESUS EDGAR MARTINEZ GAMA

MARISOL MOTTE MARTINEZ

TIPO DE FICHA: OSFEM

FECHA DE ELABORACION: 04/08/2019

Hoja: 32 de 224





SISTEMA MUNICIPAL DIF DE LERMA

PBRM-01d FICHA TECNICA DE DISEÑO DE INDICADORES ESTRATEGICOS O DE GESTION 2019

PILAR DE DESARROLLO / EJE TRANSVERSAL: Eje transversal II: Gobierno Moderno, Capaz y Responsable
TEMA DE DESARROLLO: Sistema Anticorrupción del Estado de México y Municipios
PROGRAMA PRESUPUESTARIO: 01030402 Sistema Anticorrupción del Estado de México y Municipios
PROYECTO: 010304020201 Responsabilidades administrativas
 010304020204 Investigación de faltas administrativas

010304020202 Declaración de situación patrimonial de interés y constancia de la declar

OBJETIVO DEL PROGRAMA PRESUPUESTARIO:

Conjunto de acciones orientadas a establecer las bases de coordinación entre el Estado y los Municipios para el funcionamiento de los Sistemas Anticorrupción, de conformidad con lo dispuesto en la Constitución Política de los Estados Unidos Mexicanos, la Constitución Política del Estado Libre y Soberano de México y la Ley General del Sistema Nacional Anticorrupción, Ley del Sistema Anticorrupción del Estado de México y Municipios, para que las autoridades estatales y municipales competentes prevengan, investiguen y sancionen las faltas administrativas y los hechos de corrupción.

G00 CONTROLORIA INTERNA
G00 CONTROLORIA

DEPENDENCIA GENERAL:
DEPENDENCIA AUXILIAR:

ESTRUCTURA DEL INDICADOR

Numero NA 1.2 No aplica
NOMBRE DEL INDICADOR: Porcentaje de información derivada del cumplimiento al artículo 78 de la Ley del Sistema Anticorrupción del Estado de México y Municipios, registrada en la Plataforma Digital Estatal.
FÓRMULA DEL CÁLCULO: (Número de documentos derivados de la información en materia de evolución patrimonial, declaración de intereses, contrataciones, hechos de corrupción, faltas administrativas y sanciones registradas en la Plataforma Digital Estatal) / (Total de documentos derivados de la información en materia de evolución patrimonial, declaración de intereses, contrataciones, hechos de corrupción, faltas administrativas y sanciones generados) *100
INTERPRETACIÓN: Eficiencia

DIMENSIÓN QUE ATIENDE:
FACTOR DE COMPARACIÓN:
DESCRIPCIÓN DEL FACTOR DE COMPARACIÓN:
LÍNEA BASE

FRECUENCIA DE MEDICIÓN: Semestral
TIPO DE INDICADOR: Gestión

METAS DE ACTIVIDADES RELACIONADAS Y AVANCE

RECIBIR EL INFORME DE PRESUNTA RESPONSABILIDAD ADMINISTRATIVA
 ELABORAR LOS PROYECTOS DE RESOLUCIÓN MEDIANTE ACTAS ADMINISTRATIVAS ASESORAS TÉCNICAS PARA LA INTEGRACIÓN DE LA MANIFESTACIÓN DE BIENES DETERMINAR MEDIANTE INFORME LA EXISTENCIA O NO DE FALTAS ADMINISTRATIVAS REGISTRAR LOS EXPEDIENTES DE INVESTIGACIÓN POR PRESUNTA RESPONSABILIDAD ADMINISTRATIVA

TRAMITAR LOS PROCEDIMIENTOS ADMINISTRATIVOS MEDIANTE ACTA QUE SE INICIAN CON NOT REALIZAR MANIFESTACIÓN DE BIENES INTERSADA POR PARTE DE LOS SERVIDORES PÚBLICOS REALIZAR DILIGENCIAS DE INVESTIGACIÓN MEDIANTE ACTA EN RELACIÓN A LAS CONDUCTAS DE EMITIR EL INFORME DE LA PRESUNTA RESPONSABILIDAD ADMINISTRATIVA

| ACTIVIDAD | UNIDAD | 2019 | 2020 | 2021 |
|---|--------|------|------|------|
| RECIBIR EL INFORME DE PRESUNTA RESPONSABILIDAD ADMINISTRATIVA | ACTAS | 100 | 100 | 100 |
| ELABORAR LOS PROYECTOS DE RESOLUCIÓN MEDIANTE ACTAS ADMINISTRATIVAS ASESORAS TÉCNICAS PARA LA INTEGRACIÓN DE LA MANIFESTACIÓN DE BIENES DETERMINAR MEDIANTE INFORME LA EXISTENCIA O NO DE FALTAS ADMINISTRATIVAS REGISTRAR LOS EXPEDIENTES DE INVESTIGACIÓN POR PRESUNTA RESPONSABILIDAD ADMINISTRATIVA | ACTAS | 100 | 100 | 100 |

TIPO DE FICHA: OSFEM

ELABORÓ
 JESÚS EDGAR MARTÍNEZ GAMA



REVISÓ
 MARISOL MONTAÑEZ MARTÍNEZ



FECHA DE ELABORACION: 14/03/2019

Hoja: 33 de 224

SISTEMA MUNICIPAL DIF DE LERMA

PBRM-01d FICHA TECNICA DE DISEÑO DE INDICADORES ESTRATEGICOS O DE GESTION 2019

PILAR DE DESARROLLO / EJE TRANSVERSAL: Eje transversal II: Gobierno Moderno, Capaz y Responsable
TEMA DE DESARROLLO: Sistema Anticorrupción del Estado de México y Municipios
PROGRAMA PRESUPUESTARIO: 01030402 Sistema Anticorrupción del Estado de México y Municipios
PROYECTO: 010304020201 Responsabilidades administrativas
 010304020204 Investigación de fallas administrativas
OBJETIVO DEL PROGRAMA PRESUPUESTARIO: Conjunto de acciones orientadas a establecer las bases de coordinación entre el Estado y los Municipios para el funcionamiento de los Sistemas Anticorrupción, de conformidad con lo dispuesto en la Constitución Política de los Estados Unidos Mexicanos, la Constitución Política del Estado Libre y Soberano de México y la Ley General del Sistema Nacional Anticorrupción, Ley del Sistema Anticorrupción del Estado de México y Municipios, para que las autoridades estatales y municipales competentes prevengan, investiguen y sancionen las fallas administrativas y los hechos de corrupción.
DEPENDENCIA GENERAL: G00 CONTRALORIA INTERNA
DEPENDENCIA AUXILIAR: G00 CONTRALORIA

Numero: NA 2.1
NOMBRE DEL INDICADOR: No aplica
FÓRMULA DEL CÁLCULO: Porcentaje de sesiones del Comité Coordinador Municipal del Sistema Anticorrupción Municipal.
 (Sesiones realizadas del Sistema Anticorrupción Municipal / Sesiones programadas del Sistema Anticorrupción Municipal) * 100

INTERPRETACIÓN: Eficiencia
DIMENSIÓN QUE ATIENDE: Trimestral
FACTOR DE COMPARACIÓN: Gestión
DESCRIPCIÓN DEL FACTOR DE COMPARACIÓN:

LINEA BASE

CALENDARIZACIÓN TRIMESTRAL

| VARIABLES DEL INDICADOR | UNIDAD DE MEDIDA | TIPO DE OPERACION | TRIM 1 | TRIM 2 | TRIM 3 | TRIM 4 | META ANUAL |
|---|------------------|--------------------|--------|--------|--------|--------|------------|
| Sesiones realizadas del Sistema Anticorrupción Municipal | | | 0.00 | 0.00 | 0.00 | 0.00 | 0.00 |
| Sesiones programadas del Sistema Anticorrupción Municipal | | | 0.00 | 0.00 | 0.00 | 0.00 | 0.00 |
| | | RESULTADO ESPERADO | 0.00 | 0.00 | 0.00 | 0.00 | 0.00 |

DESCRIPCIÓN DE LA META ANUAL: Actas de las sesiones
MEDIOS DE VERIFICACIÓN:

ELABORÓ:  JESÚS EDGAR MARTÍNEZ GAMA
 REVISÓ:  MARISOL MORTE MARTÍNEZ
 FECHA DE ELABORACIÓN: 15/02/2019
 FECHA DE REVISIÓN: 15/02/2019
 HOJA: 34 de 224



SISTEMA MUNICIPAL DIF DE LERMA

PBRM-01d FICHA TECNICA DE DISEÑO DE INDICADORES ESTRATEGICOS O DE GESTION 2019

PILAR DE DESARROLLO / E/E TRANSVERSAL:
TEMA DE DESARROLLO:
PROGRAMA PRESUPUESTARIO:
PROYECTO:

Eje transversal II: Gobierno Moderno, Capaz y Responsable
 Sistema Anticorrupción del Estado de México y Municipios
 01030402 Sistema Anticorrupción del Estado de México y Municipios
 010304020201 Responsabilidades administrativas
 010304020204 Investigación de faltas administrativas

010304020202 Declaración de situación patrimonial de interés y constancia de la declar.

OBJETIVO DEL PROGRAMA PRESUPUESTARIO:

Conjunto de acciones orientadas a establecer las bases de coordinación entre el Estado y los Municipios para el funcionamiento de los Sistemas Anticorrupción, de conformidad con lo dispuesto en la Constitución Política de los Estados Unidos Mexicanos, la Constitución Política del Estado Libre y Soberano de México y la Ley General del Sistema Nacional Anticorrupción, Ley del Sistema Anticorrupción del Estado de México y Municipios, para que las autoridades estatales y municipales competentes prevengan, investiguen y sancionen las faltas administrativas y los hechos de corrupción.

DEPENDENCIA GENERAL:
DEPENDENCIA AUXILIAR:

G00 CONTROLORIA INTERNA
 G00 CONTROLORIA

ESTRUCTURA DEL INDICADOR

Numero NA 2.1
NOMBRE DEL INDICADOR:
FORMULA DEL CALCULO:
INTERPRETACIÓN:

No aplica
 Porcentaje de sesiones del Comité Coordinador Municipal del Sistema Anticorrupción Municipal.
 (Sesiones realizadas del Sistema Anticorrupción Municipal / Sesiones programadas del Sistema Anticorrupción Municipal) *100

DIMENSION QUE ATIENDE:

Eficiencia

FACTOR DE COMPARACIÓN:
DESCRIPCIÓN DEL FACTOR DE COMPARACIÓN:
LINEA BASE

FRECUENCIA DE MEDICIÓN: Trimestral
TIPO DE INDICADOR: Gestión

METAS DE ACTIVIDADES RELACIONADAS Y AVANCE

RECIBIR EL INFORME DE PRESUNTA RESPONSABILIDAD ADMINISTRATIVA
 ELABORAR LOS PROYECTOS DE RESOLUCIÓN MEDIANTE ACTAS ADMINISTRATIVAS
 ASESORIAS TÉCNICAS PARA LA INTEGRACIÓN DE LA MANIFESTACIÓN DE BIENES
 DETERMINAR MEDIANTE INFORME LA EXISTENCIA O NO DE FALTAS ADMINISTRATIVAS
 REGISTRAR LOS EXPEDIENTES DE INVESTIGACIÓN POR PRESUNTA RESPONSABILIDAD ADMINISTRATIVA

TRAMITAR LOS PROCEDIMIENTOS ADMINISTRATIVOS MEDIANTE ACTA QUE SE INICIAN CON MOT
 REALIZAR MANIFESTACIÓN DE BIENES INTEGRADA POR PARTE DE LOS SERVIDORES PÚBLICOS
 REALIZAR DILIGENCIAS DE INVESTIGACIÓN MEDIANTE ACTA EN RELACIÓN A LAS CONDUCTAS DE
 EMITIR EL INFORME DE LA PRESUNTA RESPONSABILIDAD ADMINISTRATIVA

| Actividad | Meta | Avance |
|--|------|--------|
| RECIBIR EL INFORME DE PRESUNTA RESPONSABILIDAD ADMINISTRATIVA | 100% | 100% |
| ELABORAR LOS PROYECTOS DE RESOLUCIÓN MEDIANTE ACTAS ADMINISTRATIVAS | 100% | 100% |
| ASESORIAS TÉCNICAS PARA LA INTEGRACIÓN DE LA MANIFESTACIÓN DE BIENES | 100% | 100% |
| DETERMINAR MEDIANTE INFORME LA EXISTENCIA O NO DE FALTAS ADMINISTRATIVAS | 100% | 100% |
| REGISTRAR LOS EXPEDIENTES DE INVESTIGACIÓN POR PRESUNTA RESPONSABILIDAD ADMINISTRATIVA | 100% | 100% |

ELABORÓ

JESUS ENRIQUE MARTINEZ MARTINEZ



REVISÓ

MARISOL MONTE MARTINEZ



TIPO DE FICHA: OSFEM

FECHA DE ELABORACIÓN: 14/03/2019

SISTEMA MUNICIPAL DIF DE LERMA

PBRM-01d FICHA TECNICA DE DISEÑO DE INDICADORES ESTRATEGICOS O DE GESTION 2019

PILAR DE DESARROLLO / EJE TRANSVERSAL:

Eje transversal II: Gobierno Moderno, Capaz y Responsable

TEMA DE DESARROLLO:

Sistema Anticorrupción del Estado de México y Municipios

PROGRAMA PRESUPUESTARIO:

01030402 Sistema Anticorrupción del Estado de México y Municipios

PROYECTO:

010304020201 Responsabilidades administrativas

010304020204 Investigación de fallas administrativas

010304020202 Declaración de situación patrimonial; de interés y constancia de la declaración

OBJETIVO DEL PROGRAMA PRESUPUESTARIO:

Conjunto de acciones orientadas a establecer las bases de coordinación entre el Estado y los Municipios para el funcionamiento de los Sistemas Anticorrupción, de conformidad con lo dispuesto en la Constitución Política de los Estados Unidos Mexicanos, la Constitución Política del Estado Libre y Soberano de México y la Ley General del Sistema Nacional Anticorrupción, Ley del Sistema Anticorrupción del Estado de México y Municipios, para que las autoridades estatales y municipales competentes prevengan, investiguen y sancionen las fallas administrativas y los hechos de corrupción.

DEPENDENCIA GENERAL:

G00 CONTRALORIA INTERNA

DEPENDENCIA AUXILIAR:

G00 CONTRALORIA

ESTRUCTURA DEL INDICADOR

Numero NA 3.1

NOMBRE DEL INDICADOR:

Porcentaje de cumplimiento en la ejecución del programa anual de auditorías.

FÓRMULA DEL CÁLCULO:

(Programa anual de auditorías realizado / Programa anual de auditorías programado) * 100

INTERPRETACIÓN:

El indicador muestra el cumplimiento de las auditorías programadas.

DIMENSIÓN QUE ATIENDE:

Eficiencia

FACTOR DE COMPARACIÓN:

Programación

DESCRIPCIÓN DEL FACTOR DE COMPARACIÓN:

El factor de comparación es el total de auditorías programadas en relación a las auditorías realizadas.

LÍNEA BASE

Lo programado

FRECUENCIA DE MEDICIÓN:

Trimestral

TIPO DE INDICADOR:

Gestión

CALENDARIZACIÓN TRIMESTRAL

| VARIABLES DEL INDICADOR | UNIDAD DE MEDIDA | TIPO DE OPERACION | TRIM 1 | TRIM 2 | TRIM 3 | TRIM 4 | META ANUAL |
|---|------------------|--------------------|--------|--------|--------|--------|------------|
| Programa anual de auditorías realizado | Informe | | 0,00 | 1,00 | 0,00 | 1,00 | 2,00 |
| Programa anual de auditorías programado | Informe | | 0,00 | 1,00 | 0,00 | 1,00 | 2,00 |
| | | RESULTADO ESPERADO | 0,00 | 100,00 | 0,00 | 100,00 | 100,00 |

DESCRIPCIÓN DE LA META ANUAL:

La meta anual muestra el cumplimiento de las auditorías programadas.

MEDIOS DE VERIFICACIÓN:

Programa anual de auditorías emitido, de la Contraloría Municipal.

ELABORÓ
 JESUS EDGAR MARTINEZ GAMA

REVISÓ
 HIRISOL MOTE MARTINEZ

PLANEACIÓN
 DIF LERMA
 ADMINISTRACIÓN LOCAL
 ESPERANZA CON VALORES





SISTEMA MUNICIPAL DIF DE LERMA

PBRM-014 FICHA TECNICA DE DISEÑO DE INDICADORES ESTRATEGICOS O DE GESTION 2019

PILAR DE DESARROLLO / EJE TRANSVERSAL: Eje transversal II: Gobierno Moderno, Capaz y Responsable
TEMA DE DESARROLLO: Sistema Anticorrupción del Estado de México y Municipios
PROGRAMA PRESUPUESTARIO: 01030402 Sistema Anticorrupción del Estado de México y Municipios
PROYECTO: 010304020201 Responsabilidades administrativas

010304020202 Declaración de situación patrimonial, de interés y constancia de la declar

OBJETIVO DEL PROGRAMA PRESUPUESTARIO: Conjunto de acciones orientadas a establecer las bases de coordinación entre el Estado y los Municipios para el funcionamiento de los Sistemas Anticorrupción, de conformidad con lo dispuesto en la Constitución Política de los Estados Unidos Mexicanos, la Constitución Política del Estado Libre y Soberano de México y la Ley General del Sistema Nacional Anticorrupción, Ley del Sistema Anticorrupción del Estado de México y Municipios, para que las autoridades estatales y municipales competentes prevengan, investiguen y sancionen las faltas administrativas y los hechos de corrupción.
DEPENDENCIA GENERAL: G00 CONTROLORIA INTERNA
DEPENDENCIA AUXILIAR: G00 CONTROLORIA

ESTRUCTURA DEL INDICADOR

Numero NA 3.1
NOMBRE DEL INDICADOR: Porcentaje de cumplimiento en la ejecución del programa anual de auditorías.
FORMULA DEL CÁLCULO: (Programa anual de auditorías realizado / Programa anual de auditorías programado) * 100
INTERPRETACIÓN: El indicador muestra el cumplimiento de las auditorías programadas.
DIMENSIÓN QUE ATIENDE: Eficiencia
FACTOR DE COMPARACIÓN: Programación
DESCRIPCIÓN DEL FACTOR DE COMPARACIÓN: El factor de comparación es el total de auditorías programadas en relación a las auditorías realizadas.
LINEA BASE: Lo programado
METAS DE ACTIVIDADES RELACIONADAS Y AMANECER: RECIBIR EL INFORME DE PRESUNTA RESPONSABILIDAD ADMINISTRATIVA ELABORAR LOS PROYECTOS DE RESOLUCIÓN MEDIANTE ACTAS ADMINISTRATIVAS ASESORIAS TÉCNICAS PARA LA INTEGRACIÓN DE LA MANIFESTACIÓN DE BIENES DETERMINAR MEDIANTE INFORME LA EXISTENCIA O NO DE FALTAS ADMINISTRATIVAS REGISTRAR LOS EXPEDIENTES DE INVESTIGACIÓN POR PRESUNTA RESPONSABILIDAD ADMINISTRATIVA

TRAMITAR LOS PROCEDIMIENTOS ADMINISTRATIVOS MEDIANTE ACTA QUE SE INICIAN CON MOTIVO REALIZAR MANIFESTACIÓN DE BIENES INTEGRADA POR PARTE DE LOS SERVIDORES PÚBLICOS REALIZAR DILIGENCIAS DE INVESTIGACIÓN MEDIANTE ACTA EN RELACIÓN A LAS CONDUCTAS DE EMITIR EL INFORME DE LA PRESUNTA RESPONSABILIDAD ADMINISTRATIVA

Table with 4 columns: Frecuencia de Medición, Tipo de Indicador, Línea Base, and Descripción del Factor de Comparación. Rows include 'Trimestral Gestión' and 'Lo programado'.

ELABORÓ

JESUS EDGAR MARTINEZ GRAN



REVISÓ

MARISOL MOHRE MARTINEZ



TIPO DE FICHA: OSFEM

FECHA DE ELABORACION: 14/03/2019 Hoja: 37 de 224

Presupuesto Basado en Resultados Municipal

SISTEMA MUNICIPAL DIF DE LERMA

PBRM-01d FICHA TECNICA DE DISEÑO DE INDICADORES ESTRATEGICOS O DE GESTION 2019

PILAR DE DESARROLLO / EJE TRANSVERSAL:

TEMA DE DESARROLLO:

PROGRAMA PRESUPUESTARIO:

PROYECTO:

Eje transversal II: Gobierno Moderno, Capaz y Responsable

Sistema Anticorrupción del Estado de México y Municipios

01030402 Sistema Anticorrupción del Estado de México y Municipios

010304020201 Responsabilidades administrativas

010304020204 Investigación de fallas administrativas

OBJETIVO DEL PROGRAMA PRESUPUESTARIO:

Conjunto de acciones orientadas a establecer las bases de coordinación entre el Estado y los Municipios para el funcionamiento de los Sistemas Anticorrupción, de conformidad con lo dispuesto en la Constitución Política de los Estados Unidos Mexicanos, la Constitución Política del Estado Libre y Soberano de México y la Ley General del Sistema Nacional Anticorrupción, Ley del Sistema Anticorrupción del Estado de México y Municipios, para que las autoridades estatales y municipales competentes prevengan, investiguen y sancionen las fallas administrativas y los hechos de corrupción.

DEPENDENCIA GENERAL:

G00 CONTRALORIA INTERNA

DEPENDENCIA AUXILIAR:

G00 CONTRALORIA

ESTRUCTURA DEL INDICADOR

Numero NA 4.1

NOMBRE DEL INDICADOR:

Promedio de servidores públicos asistentes a los eventos de concientización.

FÓRMULA DEL CÁLCULO:

(Servidores públicos que asisten a los eventos / Total de eventos de concientización)

INTERPRETACIÓN:

Eficiencia

FACTOR DE COMPARACIÓN:

DESCRIPCIÓN DEL FACTOR

DE COMPARACIÓN:

LINEA BASE

FRECUENCIA DE MEDICIÓN:

Trimestral

TIPO DE INDICADOR:

Gestión

CALENDARIZACION TRIMESTRAL

| VARIABLES DEL INDICADOR | UNIDAD DE MEDIDA | TIPO DE OPERACION | TRIM 1 | TRIM 2 | TRIM 3 | TRIM 4 | META ANUAL |
|---|------------------|-------------------|--------|--------|--------|--------|------------|
| Servidores públicos que asisten a los eventos | | | 0.00 | 0.00 | 0.00 | 0.00 | 0.00 |
| Total de eventos de concientización | | | 0.00 | 0.00 | 0.00 | 0.00 | 0.00 |
| RESULTADO ESPERADO | | | | | | | |
| | | | 0.00 | 0.00 | 0.00 | 0.00 | 0.00 |

DESCRIPCIÓN DE LA META ANUAL:


MEDIOS DE VERIFICACIÓN: Convocatorias realizadas y listas de asistencia de cada los eventos realizados.

ELABORÓ

JESÚS EDGAR MARTÍNEZ GAMA

REVISÓ

MARCO ANTONIO MARTÍNEZ





SISTEMA MUNICIPAL DIF DE LERMA

PBRM-01d FICHA TECNICA DE DISEÑO DE INDICADORES ESTRATEGICOS O DE GESTION 2019

PILAR DE DESARROLLO / EJE TRANSVERSAL:
TEMA DE DESARROLLO:
PROGRAMA PRESUPUESTARIO:
PROYECTO:

Eje transversal II: Gobierno Moderno, Capaz y Responsable
 Sistema Anticorrupción del Estado de México y Municipios
 01030402 Sistema Anticorrupción del Estado de México y Municipios
 010304020201 Responsabilidades administrativas
 010304020204 Investigación de faltas administrativas

010304020202 Declaración de situación patrimonial, de interés y constancia de la declar

OBJETIVO DEL PROGRAMA PRESUPUESTARIO:

Conjunto de acciones orientadas a establecer las bases de coordinación entre el Estado y los Municipios para el funcionamiento de los Sistemas Anticorrupción, de conformidad con lo dispuesto en la Constitución Política de los Estados Unidos Mexicanos, la Constitución Política del Estado Libre y Soberano de México y la Ley General del Sistema Nacional Anticorrupción, Ley del Sistema Anticorrupción del Estado de México y Municipios, para que las autoridades estatales y municipales competentes prevengan, investiguen y sancionen las faltas administrativas y los hechos de corrupción.

DEPENDENCIA GENERAL:
DEPENDENCIA AUXILIAR:

G00 CONTROLORIA INTERNA
 G00 CONTROLORIA

ESTRUCTURA DEL INDICADOR

Numero NA 4.1
Nombre del Indicador: Promedio de servidores públicos asistentes a los eventos de concientización.
Fórmula del cálculo: (Servidores públicos que asisten a los eventos / Total de eventos de concientización)
Interpretación:

Dimensión que atiende: Eficiencia
Factor de comparación:
Descripción del factor de comparación:

Frecuencia de medición: Trimestral
Tipo de indicador: Gestión

Linea Base
Metas de actividades relacionadas y avance

RECIBIR EL INFORME DE PRESUNTA RESPONSABILIDAD ADMINISTRATIVA
 ELABORAR LOS PROYECTOS DE RESOLUCIÓN MEDIANTE ACTAS ADMINISTRATIVAS
 ASESORIAS TÉCNICAS PARA LA INTEGRACIÓN DE LA MANIFESTACIÓN DE BIENES
 DETERMINAR MEDIANTE INFORME LA EXISTENCIA O NO DE FALTAS ADMINISTRATIVAS
 REGISTRAR LOS EXPEDIENTES DE INVESTIGACIÓN POR PRESUNTA RESPONSABILIDAD ADMINISTRATIVA

TRAMITAR LOS PROCEDIMIENTOS ADMINISTRATIVOS MEDIANTE ACTA QUE SE INICIE CON MOT
 REALIZAR MANIFESTACIÓN DE BIENES INTEGRADA POR PARTE DE LOS SERVIDORES PÚBLICOS
 REALIZAR DILIGENCIAS DE INVESTIGACIÓN MEDIANTE ACTA EN RELACIÓN A LAS CONDUCTAS DE
 EMITIR EL INFORME DE LA PRESUNTA RESPONSABILIDAD ADMINISTRATIVA

| Actividad | Inicio | Fin | Avance |
|--|--------|-----|--------|
| RECIBIR EL INFORME DE PRESUNTA RESPONSABILIDAD ADMINISTRATIVA | | | |
| ELABORAR LOS PROYECTOS DE RESOLUCIÓN MEDIANTE ACTAS ADMINISTRATIVAS | | | |
| ASESORIAS TÉCNICAS PARA LA INTEGRACIÓN DE LA MANIFESTACIÓN DE BIENES | | | |
| DETERMINAR MEDIANTE INFORME LA EXISTENCIA O NO DE FALTAS ADMINISTRATIVAS | | | |
| REGISTRAR LOS EXPEDIENTES DE INVESTIGACIÓN POR PRESUNTA RESPONSABILIDAD ADMINISTRATIVA | | | |

ELABORÓ

JESUS EDGAR MARTINEZ GAMA



REVISÓ

MARISOL MOHRE MARTINEZ



TIPO DE FICHA:

OSFEM

FECHA DE ELABORACION: 14/03/2019

Hoja: 39 de 224



SISTEMA MUNICIPAL DIF DE LERMA

PBRM-01d FICHA TECNICA DE DISEÑO DE INDICADORES ESTRATEGICOS O DE GESTION 2019

PILAR DE DESARROLLO / EJE TRANSVERSAL: Eje transversal II: Gobierno Moderno, Capaz y Responsable
TEMA DE DESARROLLO: Finanzas públicas sanas
PROGRAMA PRESUPUESTARIO: 01050202 Fortalecimiento de los ingresos
PROYECTO: 010502020401 Registro y control de caja y tesorería
OBJETIVO DEL PROGRAMA PRESUPUESTARIO: Incluye acciones que permitan elevar la calidad, capacidad y equidad tributaria, con seguridad jurídica, transparencia y simplificación de trámites para el contribuyente, desarrollando un régimen fiscal que amplíe la base de contribuyentes e intensificando las acciones de control para el cumplimiento de las obligaciones tributarias que eviten la elusión y evasión fiscal.
DEPENDENCIA GENERAL: C00 TESORERIA
DEPENDENCIA AUXILIAR: C00 TESORERIA

ESTRUCTURA DEL INDICADOR

Numero NF 1
NOMBRE DEL INDICADOR: Tasa de variación de los ingresos propios municipales
FÓRMULA DEL CÁLCULO: ((Ingresos propios municipales del año actual/Ingresos propios municipales del año anterior)-1)*100
INTERPRETACIÓN: Dicho indicador muestra que tanta variación se tuvo en los ingresos del organismo.
DIMENSIÓN QUE ATIENDE: Eficiencia
FACTOR DE COMPARACIÓN: Año anterior
DESCRIPCIÓN DEL FACTOR DE COMPARACIÓN: Se comparará la variación de ingresos entre el año anterior y el actual
LINEA BASE

FRECUENCIA DE MEDICIÓN: Anual
TIPO DE INDICADOR: Estratégico

CALENDARIZACIÓN TRIMESTRAL

| VARIABLES DEL INDICADOR | UNIDAD DE MEDIDA | TIPO DE OPERACION | TRIM 1 | TRIM 2 | TRIM 3 | TRIM 4 | META ANUAL |
|---|--------------------|-------------------|--------|--------|--------|--------|------------|
| Ingresos propios municipales del año actual | Reporte | | 0.00 | 0.00 | 0.00 | 1.00 | 1.00 |
| Ingresos propios municipales del año anterior | Reporte | | 0.00 | 0.00 | 0.00 | 1.00 | 1.00 |
| | RESULTADO ESPERADO | | 0.00 | 0.00 | 0.00 | 0.00 | 0.00 |

Se muestra la variación del ingreso propio del año actual con el ingreso propio del año anterior, esto es para verificar el buen funcionamiento de las estrategias de aplicación de recursos.

DESCRIPCIÓN DE LA META ANUAL: Estados Comparativos de Ingresos.
MEDIOS DE VERIFICACIÓN: PROGRAMAR, ORGANIZAR Y CONTROLAR LA APLICACIÓN DE RECURSOS HUMANOS, MATERIALES
METAS DE ACTIVIDADES RELACIONADAS Y AVANCE: COORDINAR EL FUNCIONAMIENTO DE COMITES DE ADQUISICIONES, PATRIMONIO, ARRENDAMIENTOS
 COORDINAR CON LAS UNIDADES ADMINISTRATIVAS LA INTEGRACIÓN DEL ANTEPROYECTO
 EJECUTAR LOS ACUERDOS DE JUNTA DE GOBIERNO

PLANEACIÓN
DIF LERMA
 ADMINISTRACIÓN CON VALORES
 ESPERANZA 2019-2021

REVISÓ
 MARISOL MOTTE MARTINEZ

ELABORÓ
 JESUS EDGAR MARTINEZ GAMA

OSFEM



SISTEMA MUNICIPAL DIF DE LERMA

PBRM-01d FICHA TECNICA DE DISEÑO DE INDICADORES ESTRATEGICOS O DE GESTION 2019

PILAR DE DESARROLLO / EJE TRANSVERSAL: Eje transversal II: Gobierno Moderno, Capaz y Responsable
TEMA DE DESARROLLO: Finanzas publicas sanas
PROGRAMA PRESUPUESTARIO: 01050202 Fortalecimiento de los Ingresos
PROYECTO: 010502020401 Registro y control de caja y tesoreria
OBJETIVO DEL PROGRAMA PRESUPUESTARIO: Incluye acciones que permitan elevar la calidad, capacidad y equidad tributaria, con seguridad jurídica, transparencia y simplificación de trámites para el contribuyente, desarrollando un régimen fiscal que amplie la base de contribuyentes e intensificando las acciones de control para el cumplimiento de las obligaciones tributarias que evitan la elusión y evasión fiscal.
DEPENDENCIA GENERAL: COO TESORERIA
DEPENDENCIA AUXILIAR: COO TESORERIA

ESTRUCTURA DEL INDICADOR

Numero Np 1
NOMBRE DEL INDICADOR: Tasa de variación de los recursos propios del municipio sin considerar participaciones.
FÓRMULA DEL CÁLCULO: ((Recursos propios del municipio sin considerar participaciones del año actual/Recursos Propios de municipio sin considerar participaciones del año anterior)-1)*100
INTERPRETACIÓN: Este indicador muestra la variación que se tiene de recursos propios sin considerar participaciones, para que se verifique que tanto se obtiene de las cuotas de recuperación y en que están siendo aplicados dichos recursos.
DIMENSIÓN QUE ATIENDE: Eficiencia
FACTOR DE COMPARACIÓN: Recurso propio del año anterior
DESCRIPCIÓN DEL FACTOR DE COMPARACIÓN: Se toma como factor de comparación los recursos propios sin participaciones del año anterior, para tener un punto de referencia en la aplicación de recursos.
LINEA BASE

CALENDARIZACIÓN TRIMESTRAL

| VARIABLES DEL INDICADOR | UNIDAD DE MEDIDA | TIPO DE OPERACION | TRIM 1 | TRIM 2 | TRIM 3 | TRIM 4 | META ANUAL |
|---|------------------|-------------------|--------|--------|--------|--------|------------|
| Recursos propios del municipio sin considerar participaciones del año actual | Reporte | | 0.00 | 0.00 | 0.00 | 1.00 | 1.00 |
| Recursos Propios de municipio sin considerar participaciones del año anterior | Reporte | | 0.00 | 0.00 | 0.00 | 1.00 | 1.00 |
| RESULTADO ESPERADO | | | 0.00 | 0.00 | 0.00 | 0.00 | 0.00 |

DESCRIPCIÓN DE LA META ANUAL: La meta anual muestra la variación de los recursos propios del organismo respecto al año anterior
MEIOS DE VERIFICACIÓN: Estados Comparativos de Ingresos.
METAS DE ACTIVIDADES RELACIONADAS Y AVANCE

PROGRAMAR, ORGANIZAR Y CONTROLAR LA APLICACIÓN DE RECURSOS HUMANOS, MATERIALES Y FINANCIEROS.
 COORDINAR EL FUNCIONAMIENTO DE COMITES DE ADOQUISICIÓN, ARRENDAMIENTO

COORDINAR CON LAS UNIDADES ADMINISTRATIVAS LA INTEGRACIÓN DEL ANTERPROYECTO
 EJECUTAR LOS ACUERDOS DE JUNTA DE GOBIERNO

ELABORÓ

JESUS EDOAR MARTINEZ GAMA

REVISÓ

MARISOL MONTE MARTINEZ

TIPO DE FICHA: OSFEM

FECHA DE ELABORACION: 14/03/2019

Hoja: 41 de 224





SISTEMA MUNICIPAL DIF DE LERMA

PBRM-01d FICHA TECNICA DE DISEÑO DE INDICADORES ESTRATEGICOS O DE GESTION 2019

PILAR DE DESARROLLO / EJE TRANSVERSAL:

Eje transversal II: Gobierno Moderno, Capaz y Responsable

TEMA DE DESARROLLO:

Finanzas publicas sanas

PROGRAMA PRESUPUESTARIO:

01050202 Fortalecimiento de los ingresos

PROYECTO:

010502020401 Registro y control de caja y tesorería

OBJETIVO DEL PROGRAMA PRESUPUESTARIO:

Incluye acciones que permitan elevar la calidad, capacidad y equidad tributaria, con seguridad jurídica, transparencia y simplificación de trámites para el contribuyente, desarrollando un régimen fiscal que amplíe la base de contribuyentes e intensificando las acciones de control para el cumplimiento de las obligaciones tributarias que eviten la elusión y evasión fiscal.

DEPENDENCIA GENERAL:

C00 TESORERIA

DEPENDENCIA AUXILIAR:

C00 TESORERIA

ESTRUCTURA DEL INDICADOR

Numero **NC 1** No aplica

NOMBRE DEL INDICADOR:

Tasa de variación de la recaudación corriente durante el primer trimestre del ejercicio fiscal

FÓRMULA DEL CÁLCULO:

((Recaudación corriente obtenida en el primer trimestre del año actual/Recaudación corriente obtenida en el primer trimestre del año anterior)-1)*100

INTERPRETACIÓN:

Eficiencia

FRECUENCIA DE MEDICIÓN: Trimestral

TIPO DE INDICADOR: Gestión

CALENDARIZACION TRIMESTRAL

| VARIABLES DEL INDICADOR | UNIDAD DE MEDIDA | TIPO DE OPERACION | TRIM 1 | TRIM 2 | TRIM 3 | TRIM 4 | META ANUAL |
|--|------------------|--------------------|--------|--------|--------|--------|------------|
| Recaudación corriente obtenida en el primer trimestre del año actual | | | 0.00 | 0.00 | 0.00 | 0.00 | 0.00 |
| Recaudación corriente obtenida en el primer trimestre del año anterior | | | 0.00 | 0.00 | 0.00 | 0.00 | 0.00 |
| | | RESULTADO ESPERADO | 0.00 | 0.00 | 0.00 | 0.00 | 0.00 |

DESCRIPCIÓN DE LA META ANUAL:

Estados Comparativos de Ingresos.

PROGRAMAR, ORGANIZAR Y CONTROLAR LA APLICACIÓN DE RECURSOS HUMANOS, MATERIALES

COORDINAR EL FUNCIONAMIENTO DE COMITES DE ADQUISICIONES, PATRIMONIO, ARRENDAMIENTOS

COORDINAR CON LAS UNIDADES ADMINISTRATIVAS LA INTEGRACIÓN DEL ANTEPROYECTO

EJECUTAR LOS ACUERDOS DE JUNTA DE GOBIERNO

ELABORÓ
 JESUS EDGAR MARTINEZ GAMA

REVISÓ
 MARISOL MONTE MARTINEZ

TIPO DE FICHA: OSFEM



SISTEMA MUNICIPAL DIF DE LERMA

PRM-014 FICHA TECNICA DE DISEÑO DE INDICADORES ESTRATEGICOS O DE GESTION 2019

PILAR DE DESARROLLO / EJE TRANSVERSAL: Eje transversal II: Gobierno Moderno, Capaz y Responsable

TEMA DE DESARROLLO: Finanzas públicas sanas

PROGRAMA PRESUPUESTARIO: 01050202 Fortalecimiento de los ingresos

PROYECTO: 010502020401 Registro y control de caja y tesorería

OBJETIVO DEL PROGRAMA PRESUPUESTARIO:

Incluye acciones que permitan elevar la calidad, capacidad y equidad tributaria, con seguridad jurídica, transparencia y simplificación de trámites para el contribuyente, desarrollando un régimen fiscal que amplíe la base de contribuyentes e intensificando las acciones de control para el cumplimiento de las obligaciones tributarias que eviten la elusión y evasión fiscal.

DEPENDENCIA GENERAL: C00 TESORERIA

DEPENDENCIA AUXILIAR: C00 TESORERIA

ESTRUCTURA DEL INDICADOR

Numero NC 2

NOMBRE DEL INDICADOR: Tasa de variación del monto de ingresos por cobro de accesos

FÓRMULA DEL CÁLCULO: ((Monto de ingresos por cobro de accesos en el trimestre actual/monto de ingresos por cobro de accesos en el trimestre anterior)-1)*100

INTERPRETACIÓN: Dada la naturaleza del indicador no puede ser aplicado a las actividades de este SMDF Lerma, ya que aquí no se realiza recaudación como tal, solo se perciben cuotas de recuperación si es que la población requiere ciertos servicios y está en condiciones de pagarlos, sino los servicios son gratuitos.

DIMENSIÓN QUE ATIENDE: Eficiencia

FACTOR DE COMPARACIÓN: No Aplica

DESCRIPCIÓN DEL FACTOR DE COMPARACIÓN: No Aplica

LÍNEA BASE: No Aplica

FRECUENCIA DE MEDICIÓN: Trimestral
TIPO DE INDICADOR: Gestión

CALENDARIZACIÓN TRIMESTRAL

| VARIABLES DEL INDICADOR | UNIDAD DE MEDIDA | TIPO DE OPERACION | TRIM 1 | TRIM 2 | TRIM 3 | TRIM 4 | META ANUAL |
|---|------------------|-------------------|--------|--------|--------|--------|------------|
| Monto de ingresos por cobro de accesos en el trimestre actual | No Aplica | | 0.00 | 0.00 | 0.00 | 0.00 | 0.00 |
| Monto de ingresos por cobro de accesos en el trimestre anterior | No Aplica | | 0.00 | 0.00 | 0.00 | 0.00 | 0.00 |
| RESULTADO ESPERADO | | | 0.00 | 0.00 | 0.00 | 0.00 | 0.00 |

DESCRIPCIÓN DE LA META ANUAL:

No Aplica

MEIOS DE VERIFICACIÓN:

Reporte emitido por Sistema contable.

METAS DE ACTIVIDADES RELACIONADAS Y AVANCE

PROGRAMAR, ORGANIZAR Y CONTROLAR LA APLICACIÓN DE RECURSOS HUMANOS, MATERIALES COORDINAR EL FUNCIONAMIENTO DE COMITES DE ADQUISICIONES, PATRIMONIO, ARRENDAMIENTOS

COORDINAR CON LAS UNIDADES ADMINISTRATIVAS LA INTEGRACIÓN DEL ANTEPROYECTO EJECUTAR LOS ACUERDOS DE JUNTA DE GOBIERNO

ELABORÓ

REVISÓ

TIPO DE FICHA:

OSFEM



SISTEMA MUNICIPAL DIF DE LERMA

PBRM-01d FICHA TECNICA DE DISEÑO DE INDICADORES ESTRATEGICOS O DE GESTION 2019

PILAR DE DESARROLLO / EJE TRANSVERSAL:

Eje transversal II: Gobierno Moderno, Capaz y Responsable

TEMA DE DESARROLLO:

Finanzas públicas sanas

PROGRAMA PRESUPUESTARIO:

01050202 Fortalecimiento de los ingresos

PROYECTO:

010502020401 Registro y control de caja y tesorería

OBJETIVO DEL PROGRAMA PRESUPUESTARIO:

Incluye acciones que permitan elevar la calidad, capacidad y equidad tributaria, con seguridad jurídica, transparencia y simplificación de trámites para el contribuyente, desarrollando un régimen fiscal que amplíe la base de contribuyentes e intensificando las acciones de control para el cumplimiento de las obligaciones tributarias que eviten la elusión y evasión fiscal.

DEPENDENCIA GENERAL:

C00 TESORERIA

DEPENDENCIA AUXILIAR:

C00 TESORERIA

ESTRUCTURA DEL INDICADOR

Numero NA 1.1

No aplica

NOMBRE DEL INDICADOR:

Tasa de variación en los predios actualizados en el semestre

FÓRMULA DEL CÁLCULO:

$((\text{Predios actualizados en el semestre actual} / \text{predios actualizados en el semestre anterior}) - 1) * 100$

INTERPRETACIÓN:

Eficiencia

FACTOR DE COMPARACIÓN:

DESCRIPCIÓN DEL FACTOR

LINEA BASE

FRECUENCIA DE MEDICIÓN:

Trimestral

Semestral

Gestión

CALENDARIZACIÓN TRIMESTRAL

| VARIABLES DEL INDICADOR | UNIDAD DE MEDIDA | TIPO DE OPERACION | TRIM 1 | TRIM 2 | TRIM 3 | TRIM 4 | META ANUAL |
|--|------------------|--------------------|--------|--------|--------|--------|------------|
| Predios actualizados en el semestre actual | | | 0.00 | 0.00 | 0.00 | 0.00 | 0.00 |
| predios actualizados en el semestre anterior | | | 0.00 | 0.00 | 0.00 | 0.00 | 0.00 |
| | | RESULTADO ESPERADO | 0.00 | 0.00 | 0.00 | 0.00 | 0.00 |

DESCRIPCIÓN DE LA META ANUAL:

Reporte emitido por sistema de gestión catastral y sistema de recaudación local.

PROGRAMAR, ORGANIZAR Y CONTROLAR LA APLICACIÓN DE RECURSOS HUMANOS, MATERIALES

COORDINAR EL FUNCIONAMIENTO DE COMITES DE ADQUISICIONES, PATRIMONIO, ARRENDAMIENTOS

COORDINAR CON LAS UNIDADES ADMINISTRATIVAS LA INTEGRACIÓN DEL ANTEPROYECTO

EJECUTAR LOS ACUERDOS DE JUNTA DE GOBIERNO

ELABORÓ
 JESUS EDGAR MARTINEZ GAMA

REVISÓ
 MARISOL MONTE MANTANEZ



TIPO DE FICHA: OSFEM



SISTEMA MUNICIPAL DIF DE LERMA

PRM-018 FICHA TECNICA DE DISEÑO DE INDICADORES ESTRATEGICOS O DE GESTION 2019

PILAR DE DESARROLLO / EJE TRANSVERSAL: Eje transversal II: Gobierno Moderno, Capaz y Responsable
TEMA DE DESARROLLO: Finanzas públicas sanas
PROGRAMA PRESUPUESTARIO: 01050202 Fortalecimiento de los ingresos
PROYECTO: 010502020401 Registro y control de caja y tesorería
OBJETIVO DEL PROGRAMA PRESUPUESTARIO: Incluye acciones que permitan elevar la calidad, capacidad y equidad tributaria, con seguridad jurídica, transparencia y simplificación de trámites para el contribuyente, desarrollando un régimen fiscal que amplíe la base de contribuyentes e intensificando las acciones de control para el cumplimiento de las obligaciones tributarias que eviten la elusión y evasión fiscal.
DEPENDENCIA GENERAL: COO TESORERIA
DEPENDENCIA AUXILIAR: COO TESORERIA

ESTRUCTURA DEL INDICADOR

Numero: NA 1.2
Nombre del Indicador: No aplica
Fórmula del cálculo: Porcentaje de difusión del pago (Campañas de difusión efectuadas/Campañas de difusión programadas)*100
Interpretación:
Dimensión que atiende: Eficiencia
Factor de comparación:
Descripción del factor de comparación:
Línea base:

Frecuencia de medición: Trimestral
Tipo de indicador: Gestión

CALENDARIZACIÓN TRIMESTRAL

| VARIABLES DEL INDICADOR | UNIDAD DE MEDIDA | TIPO DE OPERACION | TRIM 1 | TRIM 2 | TRIM 3 | TRIM 4 | META ANUAL |
|----------------------------------|------------------|-------------------|--------|--------|--------|--------|------------|
| Campañas de difusión efectuadas | | | 0.00 | 0.00 | 0.00 | 0.00 | 0.00 |
| Campañas de difusión programadas | | | 0.00 | 0.00 | 0.00 | 0.00 | 0.00 |
| RESULTADO ESPERADO | | | 0.00 | 0.00 | 0.00 | 0.00 | 0.00 |

DESCRIPCIÓN DE LA META ANUAL:

Registro de campañas efectuadas.

MEDIOS DE VERIFICACIÓN:

PROGRAMAR, ORGANIZAR Y CONTROLAR LA APLICACIÓN DE RECURSOS HUMANOS, MATERIALES Y FINANCIEROS PARA EL CUMPLIMIENTO DE COMITES DE ADQUISICIONES, PATRIMONIO, ARRENDAMIENTO, COORDINAR EL FUNCIONAMIENTO DE COMITES DE ADQUISICIONES, PATRIMONIO, ARRENDAMIENTO

COORDINAR CON LAS UNIDADES ADMINISTRATIVAS LA INTEGRACIÓN DEL ANTERPROYECTO Y EJECUTAR LOS ACUERDOS DE JUNTA DE GOBIERNO

PLANEACIÓN



ELABORÓ

JESÚS EDGAR MARTÍNEZ GAMA

REVISÓ

MARISOL MONTE MARTÍNEZ



TIPO DE FICHA: OSFEM

FECHA DE ELABORACIÓN: 14/03/2019

Hoja: 45 de 224

SISTEMA MUNICIPAL DIF DE LERMA

PBRM-01d FICHA TECNICA DE DISEÑO DE INDICADORES ESTRATEGICOS O DE GESTION 2019

PILAR DE DESARROLLO / EJE TRANSVERSAL:

Eje transversal II: Gobierno Moderno. Capaz y Responsable

TEMA DE DESARROLLO:

Finanzas públicas sanas

PROGRAMA PRESUPUESTARIO:

01050202 Fortalecimiento de los ingresos

PROYECTO:

010502020401 Registro y control de caja y tesorería

OBJETIVO DEL PROGRAMA PRESUPUESTARIO:

Incluye acciones que permitan elevar la calidad, capacidad y equidad tributaria, con seguridad jurídica, transparencia y simplificación de trámites para el contribuyente, desarrollando un régimen fiscal que amplíe la base de contribuyentes e intensificando las acciones de control para el cumplimiento de las obligaciones tributarias que eviten la elusión y erosión fiscal.

DEPENDENCIA GENERAL:

C00 TESORERIA

DEPENDENCIA AUXILIAR:

C00 TESORERIA

ESTRUCTURA DEL INDICADOR

Numero NA 1.3

No aplica

NOMBRE DEL INDICADOR:

Porcentaje de convenios suscritos

FÓRMULA DEL CÁLCULO:

(Convenios vigentes suscritos con el gobierno del Estado/Convenios susceptibles de firmar con el gobierno del Estado)*100

INTERPRETACIÓN:

Eficiencia

FRECUENCIA DE MEDICIÓN:

Trimestral

FACTOR DE COMPARACIÓN:

Gestión

DESCRIPCIÓN DEL FACTOR DE COMPARACIÓN:

Gestión

LINEA BASE

CALENDARIZACIÓN TRIMESTRAL

| VARIABLES DEL INDICADOR | UNIDAD DE MEDIDA | TIPO DE OPERACION | TRIM 1 | TRIM 2 | TRIM 3 | TRIM 4 | META ANUAL |
|---|------------------|--------------------|--------|--------|--------|--------|------------|
| Convenios vigentes suscritos con el gobierno del Estado | % | | 0.00 | 0.00 | 0.00 | 0.00 | 0.00 |
| Convenios susceptibles de firmar con el gobierno del Estado | % | | 0.00 | 0.00 | 0.00 | 0.00 | 0.00 |
| | | RESULTADO ESPERADO | 0.00 | 0.00 | 0.00 | 0.00 | 0.00 |

DESCRIPCIÓN DE LA META ANUAL:

Convenios firmados.

COORDINAR CON LAS UNIDADES ADMINISTRATIVAS LA INTEGRACIÓN DEL ANTEPROYECTO

MEDIOS DE VERIFICACIÓN:

PROGRAMAR, ORGANIZAR Y CONTROLAR LA APLICACIÓN DE RECURSOS HUMANOS, MATERIALES

METAS DE ACTIVIDADES RELACIONADAS Y AVANCE

COORDINAR EL FUNCIONAMIENTO DE COMITES DE ADQUISICIONES, PATRIMONIO, ARRENDAMIENTOS

EJECUTAR LOS ACUERDOS DE JUNTA DE GOBIERNO



REVISÓ
 MARISSOL MOTZ MARTÍNEZ

ELABORÓ
 JESÚS EDGAR MARTÍNEZ GARCÍA

TIPO DE FICHA: OSFEM



SISTEMA MUNICIPAL DIF DE LERMA

PLRM-01d FICHA TECNICA DE DISEÑO DE INDICADORES ESTRATEGICOS O DE GESTION 2019

PLAR DE DESARROLLO / EJE TRANSVERSAL:
TEMA DE DESARROLLO: Eje transversal II: Gobierno Moderno, Capaz y Responsable
PROGRAMA PRESUPUESTARIO: Finanzas públicas sanas
PROYECTO: 01050202 Fortalecimiento de los ingresos
 010502020401 Registro y control de caja y tesorería
OBJETIVO DEL PROGRAMA PRESUPUESTARIO: Incluye acciones que permitan elevar la calidad, capacidad y equidad tributaria, con seguridad jurídica, transparencia y simplificación de trámites para el contribuyente, desarrollando un régimen fiscal que amplíe la base de contribuyentes e intensificando las acciones de control para el cumplimiento de las obligaciones tributarias que eviten la elusión y evasión fiscal.
DEPENDENCIA GENERAL: COO TESORERIA
DEPENDENCIA AUXILIAR: COO TESORERIA

ESTRUCTURA DEL INDICADOR

Numero: NA 14
Nombre del Indicador: Tasa de variación de las horas trabajadas por trimestre
Fórmula del cálculo: ((Horas trabajadas en el trimestre actual/Horas trabajadas del trimestre anterior)-1)*100
Interpretación: Eficiencia
Dimensión que atienda: Eficiencia
Factor de comparación:
Descripción del factor de comparación:
Línea base:

Frecuencia de medición: Trimestral
Tipo de indicador: Gestión

CALENDARIZACION TRIMESTRAL

| VARIABLES DEL INDICADOR | TRIM 1 | TRIM 2 | TRIM 3 | TRIM 4 | META ANUAL |
|---|--------|--------|--------|--------|------------|
| Horas trabajadas en el trimestre actual | 0.00 | 0.00 | 0.00 | 0.00 | 0.00 |
| Horas trabajadas del trimestre anterior | 0.00 | 0.00 | 0.00 | 0.00 | 0.00 |
| RESULTADO ESPERADO | 0.00 | 0.00 | 0.00 | 0.00 | 0.00 |

DESCRIPCIÓN DE LA META ANUAL:
MEDIOS DE VERIFICACIÓN: Registros administrativos.
METAS DE ACTIVIDADES RELACIONADAS Y AVANCE: PROGRAMAR, ORGANIZAR Y CONTROLAR LA APLICACIÓN DE RECURSOS HUMANOS, MATERIALES Y FINANCIEROS PARA EL DESARROLLO DE LOS SERVICIOS PÚBLICOS, COORDINAR EL FUNCIONAMIENTO DE COMITES DE ADQUISICIONES, PATRIMONIO, ARRENDAMIENTO Y MANTENIMIENTO DE BIENES MATERIALES.

COORDINAR CON LAS UNIDADES ADMINISTRATIVAS LA INTEGRACIÓN DEL ANTEPROYECTO DE PRESUPUESTO MUNICIPAL DEL EJERCICIO ANUAL 2019.
 EJECUTAR LOS ACUERDOS DE JUNTA DE GOBIERNO.

TIPO DE FICHA: OSFEM

ELABORÓ: JESÚS EDGAR MARTÍNEZ GAMA

REVISÓ: MARISSOL MONTE MARTÍNEZ

FECHA DE ELABORACIÓN: 14/02/2019

SISTEMA MUNICIPAL DIF DE LERMA

PBRM-01d FICHA TECNICA DE DISEÑO DE INDICADORES ESTRATEGICOS O DE GESTION 2019

PILAR DE DESARROLLO / EJE TRANSVERSAL:

Eje transversal II: Gobierno Moderno, Capaz y Responsable

TEMA DE DESARROLLO:

Finanzas públicas sanas

PROGRAMA PRESUPUESTARIO:

01050202 Fortalecimiento de los ingresos

PROYECTO:

010502020401 Registro y control de caja y tesorería

OBJETIVO DEL PROGRAMA PRESUPUESTARIO:

Incluye acciones que permitan elevar la calidad, capacidad y equidad tributaria, con seguridad jurídica, transparencia y simplificación de trámites para el contribuyente, desarrollando un régimen fiscal que amplíe la base de contribuyentes e intensificando las acciones de control para el cumplimiento de las obligaciones tributarias que eviten la elusión y evasión fiscal.

DEPENDENCIA GENERAL:

C00 TESORERIA

DEPENDENCIA AUXILIAR:

C00 TESORERIA

ESTRUCTURA DEL INDICADOR

Numero NA 2.1

NOMBRE DEL INDICADOR:

Tasa de variación en los registros trimestrales de los padrones

FÓRMULA DEL CÁLCULO:

((Registros en los padrones del trimestre actual/Registros en los padrones del trimestre anterior)-1)*100

INTERPRETACIÓN:

No Aplica

DIMENSIÓN QUE ATIENDE:

Eficiencia

FACTOR DE COMPARACIÓN:

No Aplica

DESCRIPCIÓN DEL FACTOR DE COMPARACIÓN:

No Aplica

LINEA BASE

No Aplica

FRECUENCIA DE MEDICIÓN:

Trimestral

TIPO DE INDICADOR:

Gestión

CALENDARIZACION TRIMESTRAL

| VARIABLES DEL INDICADOR | UNIDAD DE MEDIDA | TIPO DE OPERACION | TRIM 1 | TRIM 2 | TRIM 3 | TRIM 4 | META ANUAL |
|--|------------------|-------------------|--------|--------|--------|--------|------------|
| Registros en los padrones del trimestre actual | No Aplica | | 0.00 | 0.00 | 0.00 | 0.00 | 0.00 |
| Registros en los padrones del trimestre anterior | No Aplica | | 0.00 | 0.00 | 0.00 | 0.00 | 0.00 |
| RESULTADO ESPERADO | | | 0.00 | 0.00 | 0.00 | 0.00 | 0.00 |

DESCRIPCIÓN DE LA META ANUAL:

No Aplica

MEDIOS DE VERIFICACIÓN:

Reporte emitido por el sistema de cobro local.

METAS DE ACTIVIDADES RELACIONADAS Y AVANCE

PROGRAMAR, ORGANIZAR Y CONTROLAR LA APLICACIÓN DE RECURSOS HUMANOS, MATERIALES Y FINANCIEROS EN LOS SERVICIOS DE COBRO DE IMPUESTOS, PATRIMONIO, ARRENDAMIENTOS Y EJECUTAR LOS ACUERDOS DE JUNTA DE GOBIERNO COORDINAR CON LAS UNIDADES ADMINISTRATIVAS LA INTERVENCIÓN DEL ANTERPROYECTO


ELABORÓ


 JESUS EDGAR MARTINEZ GAMA

TIPO DE FIGHA: OSFEM

OSFEM

REVISÓ


 MARISOL MOTZ MARTINEZ





SISTEMA MUNICIPAL DIF DE LERMA

PRM-014 FICHA TECNICA DE DISEÑO DE INDICADORES ESTRATEGICOS O DE GESTION 2019

PILAR DE DESARROLLO / EJE TRANSVERSAL: Eje transversal II: Gobierno Moderno, Capaz y Responsable
TEMA DE DESARROLLO: Finanzas públicas sanas
PROGRAMA PRESUPUESTARIO: 01050202 Fortalecimiento de los ingresos
PROYECTO: 010502020401 Registro y control de caja y tesorería
OBJETIVO DEL PROGRAMA PRESUPUESTARIO: Incluye acciones que permitan elevar la calidad, capacidad y equidad tributaria, con seguridad jurídica, transparencia y simplificación de trámites para el contribuyente, desarrollando un régimen fiscal que amplíe la base de contribuyentes e intensificando las acciones de control para el cumplimiento de las obligaciones tributarias que eviten la elusión y evasión fiscal.
DEPENDENCIA GENERAL: COO TESORERIA
DEPENDENCIA AUXILIAR: COO TESORERIA

ESTRUCTURA DEL INDICADOR

Numero: NA 2.2
NOMBRE DEL INDICADOR: Tasa de variación en el número de contribuyentes detectados en situación fiscalizable.
FÓRMULA DEL CÁLCULO: ((Contribuyentes detectados en situación fiscalizable del trimestre actual/Contribuyentes detectados en situación fiscalizable en trimestre anterior)-1)*100
INTERPRETACIÓN: No Aplica
DIMENSIÓN QUE ATENDE: Eficiencia
FACTOR DE COMPARACIÓN: No Aplica
DESCRIPCIÓN DEL FACTOR DE COMPARACIÓN: No Aplica
LÍNEA BASE: No Aplica

CALENDARIZACIÓN TRIMESTRAL

| VARIABLES DEL INDICADOR | UNIDAD DE MEDIDA | TIPO DE OPERACION | RESULTADO ESPERADO | | | | META ANUAL |
|---|------------------|-------------------|--------------------|--------|--------|--------|------------|
| | | | TRIM 1 | TRIM 2 | TRIM 3 | TRIM 4 | |
| Contribuyentes detectados en situación fiscalizable del trimestre actual | No Aplica | | 0.00 | 0.00 | 0.00 | 0.00 | 0.00 |
| Contribuyentes detectados en situación fiscalizable en trimestre anterior | No Aplica | | 0.00 | 0.00 | 0.00 | 0.00 | 0.00 |
| RESULTADO ESPERADO | | | 0.00 | 0.00 | 0.00 | 0.00 | 0.00 |

DESCRIPCIÓN DE LA META ANUAL: No Aplica
MEDIOS DE VERIFICACIÓN: Registros administrativos.

METAS DE ACTIVIDADES RELACIONADAS Y AVANCE: PROGRAMAR, ORGANIZAR Y CONTROLAR LA APLICACIÓN DE RECURSOS HUMANOS, MATERIALES COORDINAR EL FUNCIONAMIENTO DE COMITES DE ADQUISICIONES, PATRIMONIO, ARRENDAMIENTOS
 COORDINAR CON LAS UNIDADES ADMINISTRATIVAS LA INTEGRACIÓN DEL ANTEPROYECTO EJECUTAR LOS ACUERDOS DE JUNTA DE GOBIERNO

TIPO DE FICHA: OSTEM
ELABORÓ: JESUS EDGAR MARTINEZ GAMA
REVISÓ: MARIBOL MOVE MARTINEZ



SISTEMA MUNICIPAL DIF DE LERMA

PBRM-01d FICHA TECNICA DE DISEÑO DE INDICADORES ESTRATEGICOS O DE GESTION 2019

PILAR DE DESARROLLO / EJE TRANSVERSAL: Eje transversal II: Gobierno Moderno, Capaz y Responsable

TEMA DE DESARROLLO: Finanzas publicas sanas

PROGRAMA PRESUPUESTARIO: 01050202 Fortalecimiento de los ingresos

PROYECTO: 010502020401 Registro y control de caja y tesorería

OBJETIVO DEL PROGRAMA PRESUPUESTARIO: Incluye acciones que permitan elevar la calidad, capacidad y equidad tributaria, con seguridad jurídica, transparencia y simplificación de trámites para el contribuyente, desarrollando un régimen fiscal que amplíe la base de contribuyentes e intensificando las acciones de control para el cumplimiento de las obligaciones tributarias que eviten la elusión y evasión fiscal.

DEPENDENCIA GENERAL: C00 TESORERIA
DEPENDENCIA AUXILIAR: C00 TESORERIA

ESTRUCTURA DEL INDICADOR

Numero: NA 2.3
NOMBRE DEL INDICADOR: Porcentaje de notificaciones
FÓRMULA DEL CÁLCULO: (Notificaciones entregadas/Notificaciones expedidas)*100
INTERPRETACIÓN: No Aplica
DIMENSIÓN QUE ATIENDE: Eficiencia
FACTOR DE COMPARACIÓN: No Aplica
DESCRIPCIÓN DEL FACTOR DE COMPARACIÓN: No Aplica
LINEA BASE: No Aplica

FRECUENCIA DE MEDICIÓN: Mensual
TIPO DE INDICADOR: Gestión

CALENDARIZACIÓN TRIMESTRAL


| VARIABLES DEL INDICADOR | UNIDAD DE MEDIDA | TIPO DE OPERACION | TRIM 1 | TRIM 2 | TRIM 3 | TRIM 4 | META ANUAL |
|---------------------------|--------------------|-------------------|--------|--------|--------|--------|------------|
| Notificaciones entregadas | No Aplica | | 0.00 | 0.00 | 0.00 | 0.00 | 0.00 |
| Notificaciones expedidas | No Aplica | | 0.00 | 0.00 | 0.00 | 0.00 | 0.00 |
| | RESULTADO ESPERADO | | 0.00 | 0.00 | 0.00 | 0.00 | 0.00 |

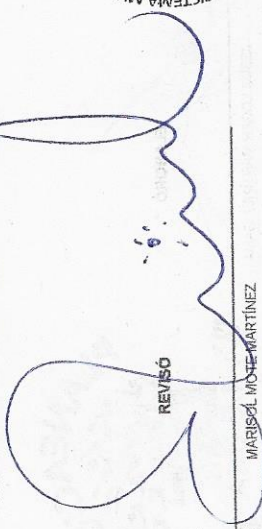
DESCRIPCIÓN DE LA META ANUAL: No Aplica

MEDIOS DE VERIFICACIÓN: Copia de las notificaciones emitidas, Acuses de recibo de las notificaciones.

METAS DE ACTIVIDADES RELACIONADAS Y AVANCE: PROGRAMAR, ORGANIZAR Y CONTROLAR LA APLICACIÓN DE RECURSOS HUMANOS, MATERIALES Y COORDINAR EL FUNCIONAMIENTO DE COMITES DE ADQUISICIONES, PATRIMONIO, ARRENDAMIENTOS

COORDINAR CON LAS UNIDADES ADMINISTRATIVAS LA INTEGRACIÓN DEL ANTEPROYECTO
 EJECUTAR LOS ACUERDOS DE JUNTA DE GOBIERNO

ELABORÓ

 JESUS EDGAR MARTINEZ GAMA

REVISÓ

 MARISOL MORE MARTINEZ



TIPO DE FICHA: OSFEM

FECHA DE ELABORACIÓN: 2019-09-19

FECHA DE ELABORACIÓN: 2019-09-19

FECHA DE ELABORACIÓN: 2019-09-19



SISTEMA MUNICIPAL DIF DE LERMA

PBRM-01d FICHA TECNICA DE DISEÑO DE INDICADORES ESTRATEGICOS O DE GESTION 2019

PILAR DE DESARROLLO / EJE TRANSVERSAL: Eje transversal II: Gobierno Moderno, Capaz y Responsable
TEMA DE DESARROLLO: Finanzas públicas sanas
PROGRAMA PRESUPUESTARIO: 01050202 Fortalecimiento de los Ingresos
PROYECTO: 010502020401 Registro y control de caja y tesorería
OBJETO DEL PROGRAMA PRESUPUESTARIO: Incluye acciones que permitan elevar la calidad, capacidad y equidad tributaria, con seguridad jurídica, transparencia y simplificación de trámites para el contribuyente, desarrollando un régimen fiscal que amplíe la base de contribuyentes e intensificando las acciones de control para el cumplimiento de las obligaciones tributarias que eviten la elusión y evasión fiscal.
DEPENDENCIA GENERAL: C00 TESORERIA
DEPENDENCIA AUXILIAR: C00 TESORERIA

ESTRUCTURA DEL INDICADOR

Numero: NA 2.4
NOMBRE DEL INDICADOR: Porcentaje de cobranza
FÓRMULA DEL CÁLCULO: (Créditos fiscales recuperados/Créditos fiscales determinados)*100
INTERPRETACIÓN: No Aplica
DIMENSIÓN QUE ATENDE: Eficiencia
FACTOR DE COMPARACIÓN: No Aplica
DESCRIPCIÓN DEL FACTOR DE COMPARACIÓN: No Aplica
LÍNEA BASE: No Aplica

FRECUENCIA DE MEDICIÓN: Mensual
TIPO DE INDICADOR: Gestión

CALENDARIZACIÓN TRIMESTRAL

| VARIABLES DEL INDICADOR | UNIDAD DE MEDIDA | TIPO DE OPERACION | TRIM 1 | TRIM 2 | TRIM 3 | TRIM 4 | META ANUAL |
|--------------------------------|------------------|-------------------|--------|--------|--------|--------|------------|
| Créditos fiscales recuperados | | No Aplica | 0.00 | 0.00 | 0.00 | 0.00 | 0.00 |
| Créditos fiscales determinados | | No Aplica | 0.00 | 0.00 | 0.00 | 0.00 | 0.00 |
| RESULTADO ESPERADO | | | 0.00 | 0.00 | 0.00 | 0.00 | 0.00 |

DESCRIPCIÓN DE LA META ANUAL: No Aplica
MEIOS DE VERIFICACIÓN: Políticas de Ingresos, Reportas emitidos por el sistema contable.
METAS DE ACTIVIDADES RELACIONADAS Y AVANCE: PROGRAMAR, ORGANIZAR Y CONTROLAR LA APLICACIÓN DE RECURSOS HUMANOS, MATERIALES COORDINAR EL FUNCIONAMIENTO DE COMITES DE ADQUISICIONES, PATRIMONIO, ARRENDAMIENTOS

COORDINAR CON LAS UNIDADES ADMINISTRATIVAS LA INTEGRACIÓN DEL ANTERPROYECTO
 EJECUTAR LOS ACUERDOS DE JUNTA DE GOBIERNO



REVISÓ

ELABORÓ
JESUS EDGAR MARTINEZ GAMA

REVISÓ
MARCELO JOSE MARTINEZ

TIPO DE FICHA:

OSFEM

FECHA DE ELABORACIÓN: 17/03/2019

Hoja: 51 de 224



Presupuesto Basado en Resultados Municipal

SISTEMA MUNICIPAL DIF DE LERMA

PDRM-01d FICHA TECNICA DE DISEÑO DE INDICADORES ESTRATEGICOS O DE GESTION 2019

PILAR DE DESARROLLO / EJE TRANSVERSAL: Eje transversal II: Gobierno Moderno, Capaz y Responsable
TEMA DE DESARROLLO: Gestión para Resultados y evaluación del desempeño
PROGRAMA PRESUPUESTARIO: 01050205 Planeación y presupuesto basado en resultados
PROYECTO: 010502050102 Planeación de proyectos para el desarrollo social
OBJETIVO DEL PROGRAMA PRESUPUESTARIO: Comprende el conjunto de actividades para la coordinación, participación, elaboración, actualización e instrumentación del Plan de Desarrollo Municipal y planes y programas que de él se derivan; asimismo incluye las actividades asociadas a la operación del Sistema de Coordinación Hacendaria del Estado de México; así como la definición de los mecanismos necesarios para facilitar el proceso de planeación, programación, presupuestación y evaluación de las dependencias y organismos municipales para en su caso, analizar, operar y emitir reportes sobre el Sistema de Evaluación del Desempeño municipal.
DEPENDENCIA GENERAL: A00 PRESIDENCIA
DEPENDENCIA AUXILIAR: 304 Planeación

ESTRUCTURA DEL INDICADOR

Numero NF 1
NOMBRE DEL INDICADOR: Tasa de variación de las evaluaciones efectuadas al Plan de Desarrollo Municipal
FÓRMULA DEL CÁLCULO: ((Evaluaciones al Plan de Desarrollo Municipal efectuadas en el año actual/ Evaluaciones al Plan de Desarrollo Municipal efectuadas en el año anterior)-1)*100
INTERPRETACIÓN: Este indicador muestra la variación del total trabajado en relación con lo programado, para determinar se se están cumpliendo los objetivos, y si no es así tomar las medidas necesarias para lograr las metas.
DIMENSIÓN QUE ATIENDE: Eficiencia
FACTOR DE COMPARACIÓN: Año anterior
DESCRIPCIÓN DEL FACTOR DE COMPARACIÓN: Se toma como referencia el año anterior, para verificar que si se este trabajando conforme a lo establecido.
LINEA BASE: Lo realizado el año anterior

FRECUENCIA DE MEDICIÓN: Anual
TIPO DE INDICADOR: Estratégico

CALENDARIZACIÓN TRIMESTRAL

| VARIABLES DEL INDICADOR | UNIDAD DE MEDIDA | TIPO DE OPERACION | TRIM 1 | TRIM 2 | TRIM 3 | TRIM 4 | META ANUAL |
|--|------------------|-------------------|--------|--------|--------|--------|------------|
| Evaluaciones al Plan de Desarrollo Municipal efectuadas en el año actual | Informe | | 0.00 | 0.00 | 0.00 | 1.00 | 1.00 |
| Evaluaciones al Plan de Desarrollo Municipal efectuadas en el año anterior | Informe | | 0.00 | 0.00 | 0.00 | 1.00 | 1.00 |
| RESULTADO ESPERADO | | | | | | | |
| | | | 0.00 | 0.00 | 0.00 | 0.00 | 0.00 |

DESCRIPCIÓN DE LA META ANUAL: La meta anual muestra la evaluación de lo que se planeo y se realizo a lo largo del año, lo cual se plasma en el Informe de Actividades de esta SMDIF Lerma
MEDIOS DE VERIFICACIÓN: Informe de resultados.

REVISÓ
 MARISOL MOTE MARTINEZ

ELABORÓ
 JESUS EDGAR MARTINEZ GAMA



SISTEMA MUNICIPAL DIF DE LERMA

PRM-014 FICHA TECNICA DE DISEÑO DE INDICADORES ESTRATEGICOS O DE GESTION 2019

Eje transversal II: Gobierno Moderno, Capaz y Responsable

Gestión para Resultados y evaluación del desempeño

01050205 Planeación y presupuesto basado en resultados

010502050102 Planeación de proyectos para el desarrollo social

010502050107 Planeación y evaluación para el desarrollo municipal

Objetivo del programa presupuestario: Comprende el conjunto de actividades para la coordinación, participación, elaboración, actualización e instrumentación del Plan de Desarrollo Municipal y planes y programas que de él se deriven; asimismo incluye las actividades asociadas a la operación del Sistema de Coordinación Hacendaria del Estado de México; así como la definición de los mecanismos necesarios para facilitar el proceso de planeación, programación, presupuestación y evaluación de las dependencias y organismos municipales para en su caso, analizar, operar y emitir reportes sobre el Sistema de Evaluación del Desempeño municipal.

Dependencia General: A00 PRESIDENCIA
 Dependencia Auxiliar: 304 Planeación

ESTRUCTURA DEL INDICADOR

Numero: NF 1
 Nombre del Indicador: Tasa de variación de las evaluaciones efectuadas al Plan de Desarrollo Municipal
 Fórmula del cálculo: ((Evaluaciones al Plan de Desarrollo Municipal efectuadas en el año actual/ Evaluaciones al Plan de Desarrollo Municipal efectuadas en el año anterior)-1)*100
 Interpretación: Este indicador muestra la variación del total trabajado en relación con lo programado, para determinar se se están cumpliendo los objetivos, y si no es así tomar las medidas necesarias para lograr los metas.

Dimensión que atende: Eficiencia

Factor de comparación: Año anterior

Descripción del factor de comparación: Se toma como referencia el año anterior, para verificar que si se está trabajando conforme a lo establecido.

Línea base: Lo realizado el año anterior

Metas de actividades relacionadas y avance

| Actividad | Meta | Avance |
|---|------|--------|
| Participar en el seguimiento y evaluación de los programas anuales de trabajo | 300 | 300 |
| Revisar y dar seguimiento a través de minutas los procesos certificados bajo la N | 300 | 300 |
| Dar seguimiento a las no conformidades de las auditorías realizadas a | 300 | 300 |
| Coordinar la elaboración y actualización del programa operativo anual | 300 | 300 |
| Elaborar el informe anual de actividades del SMDF | 300 | 300 |

Participar en el seguimiento y evaluación de los programas anuales de trabajo
 Revisar y dar seguimiento a través de minutas los procesos certificados bajo la N
 Dar seguimiento a las no conformidades de las auditorías realizadas a
 Coordinar la elaboración y actualización del programa operativo anual
 Elaborar el informe anual de actividades del SMDF

Formular y actualizar en coordinación con las demás unidades administrativas
 Promover la cultura administrativa-organizacional mediante informes que permitan
 Informar las actividades en materia de planeación y presupuestación de las
 Coordinar a las unidades administrativas del SMDF para integrar el anteproyecto


Frecuencia de medición: Anual
 Tipo de indicador: Estratégico

Elaboró

JESUS EDGAR MARTINEZ GAJIA

Revisó

MARISOL NERE MARTINEZ



Presupuesto Basado en Resultados Municipal

SISTEMA MUNICIPAL DIF DE LERMA

PBRM-01d FICHA TECNICA DE DISEÑO DE INDICADORES ESTRATEGICOS O DE GESTION 2019

PILAR DE DESARROLLO / EJE TRANSVERSAL: Eje transversal II: Gobierno Moderno, Capaz y Responsable
TEMA DE DESARROLLO: Gestión para Resultados y evaluación del desempeño
PROGRAMA PRESUPUESTARIO: 01050205 Planeación y presupuesto basado en resultados
PROYECTO: 010502050102 Planeación de proyectos para el desarrollo social
OBJETIVO DEL PROGRAMA PRESUPUESTARIO: Comprende el conjunto de actividades para la coordinación, participación, elaboración, actualización e instrumentación del Plan de Desarrollo Municipal y planes y programas que de él se derivan; asimismo incluye las actividades asociadas a la operación del Sistema de Coordinación Hacendaria del Estado de México, así como la definición de los mecanismos necesarios para facilitar el proceso de planeación, programación, presupuestación y evaluación de las dependencias y organismos municipales para en su caso, analizar, operar y emitir reportes sobre el Sistema de Evaluación del Desempeño municipal.
DEPENDENCIA GENERAL: A00 PRESIDENCIA
DEPENDENCIA AUXILIAR: 304 Planeación

ESTRUCTURA DEL INDICADOR

Numero NP 1
NOMBRE DEL INDICADOR: Tasa de variación de indicadores estratégicos y de gestión implementados en el año
FÓRMULA DEL CÁLCULO: (Número de indicadores estratégicos y de gestión implementados en año actual / Número de indicadores estratégicos y de gestión implementados en el año anterior) * 100
INTERPRETACIÓN: Este indicador muestra el total de indicadores que se trabajan cada año
DIMENSIÓN QUE ATIENDE: Eficiencia
FACTOR DE COMPARACIÓN: Año Anterior
DESCRIPCIÓN DEL FACTOR DE COMPARACIÓN: Se toma como referencia el año anterior para verificar que se esté trabajando conforme lo planeado.
LINEA BASE: Lo realizado el año anterior

FRECUENCIA DE MEDICIÓN: Anual
 TIPO DE INDICADOR: Estratégico

CALENDARIZACIÓN TRIMESTRAL

| VARIABLES DEL INDICADOR | UNIDAD DE MEDIDA | TIPO DE OPERACION | TRIM 1 | TRIM 2 | TRIM 3 | TRIM 4 | META ANUAL |
|--|------------------|--------------------|--------|--------|--------|--------|------------|
| Número de indicadores estratégicos y de gestión implementados en año actual | Indicador | | 0,00 | 0,00 | 0,00 | 178,00 | 178,00 |
| Número de indicadores estratégicos y de gestión implementados en el año anterior | Indicador | | 0,00 | 0,00 | 0,00 | 97,00 | 97,00 |
| | | RESULTADO ESPERADO | 0,00 | 0,00 | 0,00 | 83,51 | 83,51 |

DESCRIPCIÓN DE LA META ANUAL:

La meta anual muestra el total de indicadores trabajados durante el año.
 Reporte de proyectos presupuestados.
 PARTICIPAR EN EL SEGUIMIENTO Y EVALUACIÓN DE LOS PROGRAMAS ANUALES DE TRABAJO
 REVISAR Y DAR SEGUIMIENTO A TRAVÉS DE MINUTAS LOS PROCESOS CERTIFICADOS BAJO LA N
 DAR SEGUIMIENTO A LAS NO CONFORMIDADES DETECTADAS DE LAS AUDITORÍAS REALIZADAS A
 COORDINAR LA ELABORACIÓN Y ACTUALIZACIÓN DEL PROGRAMA OPERATIVO ANUAL
 ELABORAR EL INFORME ANUAL DE ACTIVIDADES DEL SMDIF

FORMULAR Y ACTUALIZAR EN COORDINACIÓN CON LAS DEMÁS UNIDADES ADMINISTRATIVAS
 PROMOVER LA CULTURA ADMINISTRATIVA-ORGANIZACIONAL MEDIANTE INFORMES QUE PERMITA
 INFORMAR LAS ACTIVIDADES EN MATERIA DE PLANEACIÓN Y PRESUPUESTACIÓN DE LAS
 COORDINAR A LAS UNIDADES ADMINISTRATIVAS DEL SMDIF PARA INTEGRAR EL ANTEPROYECTO

ELABORÓ

REVISÓ

JESUS EDGAR MARTINEZ GAMA

MARISOL MOTE MARTINEZ





SISTEMA MUNICIPAL DIF DE LERMA

PRM-014 FICHA TECNICA DE DISEÑO DE INDICADORES ESTRATEGICOS O DE GESTION 2019

PILAR DE DESARROLLO / EJE TRANSVERSAL: Eje transversal II: Gobierno Moderno, Capaz y Responsable
TEMA DE DESARROLLO: Gestión para Resultados y evaluación del desempeño
PROGRAMA PRESUPUESTARIO: 01050205 Planeación y presupuesto basado en resultados
PROYECTO: 010502050102 Planeación de proyectos para el desarrollo social
OBJETIVO DEL PROGRAMA PRESUPUESTARIO: Comprende el conjunto de actividades para la coordinación, participación, elaboración, actualización e instrumentación del Plan de Desarrollo Municipal y planes y programas que de él se derivan; asimismo incluye las actividades asociadas a la operación del Sistema de Coordinación Hacendaria del Estado de México; así como la definición de los mecanismos necesarios para facilitar el proceso de planeación, programación, presupuestación y evaluación de las dependencias y organismos municipales para en su caso, analizar, operar y emitir reportes sobre el Sistema de Evaluación del Desempeño municipal.
DEPENDENCIA GENERAL: A00 PRESIDENCIA
DEPENDENCIA AUXILIAR: 304 Planeación

ESTRUCTURA DEL INDICADOR

Numero: NC 1
NOMBRE DEL INDICADOR: Porcentaje de matrices de indicadores de resultados bajo la MML adoptadas
FÓRMULA DEL CÁLCULO: (Matrices de indicadores por resultados adoptadas por el municipio/Matrices de indicadores por resultados aprobadas) *100
INTERPRETACIÓN: Esta meta muestra el porcentaje de MIRS adoptadas por el organismo, tomando en cuenta que no todas las MIRS aprobadas por Gaceta del Gobierno se toman como factor de comparación las MIRS aplicadas de todas las que son aprobadas por Gaceta del Gobierno
DIMENSIÓN QUE ATIENDE: Eficiencia
FACTOR DE COMPARACIÓN: MIRS aplicadas
DESCRIPCIÓN DEL FACTOR DE COMPARACIÓN: Se toma como factor de comparación las MIRS aplicadas de todas las que son aprobadas por Gaceta del Gobierno
LÍNEA BASE

CALENDARIZACIÓN TRIMESTRAL

| VARIABLES DEL INDICADOR | UNIDAD DE MEDIDA | TIPO DE OPERACION | TRIM 1 | TRIM 2 | TRIM 3 | TRIM 4 | META ANUAL |
|---|------------------|-------------------|--------|--------|--------|--------|------------|
| Matrices de indicadores por resultados adoptadas por el municipio | MIR | Constante | 0.00 | 17.00 | 0.00 | 17.00 | 47.00 |
| Matrices de indicadores por resultados aprobadas | MIR | Constante | 0.00 | 17.00 | 0.00 | 17.00 | 47.00 |
| RESULTADO ESPERADO | | | 0.00 | 100.00 | 0.00 | 100.00 | 100.00 |

DESCRIPCIÓN DE LA META ANUAL: La meta anual muestra las MIRS aplicadas al actuar de este SMDIF Lerma.

MEDIOS DE VERIFICACIÓN: Registros Administrativos.

METAS DE ACTIVIDADES RELACIONADAS Y AVANCE

PARTICIPAR EN EL SEGUIMIENTO Y EVALUACIÓN DE LOS PROGRAMAS ANUALES DE TRABAJO REVISAR Y DAR SEGUIMIENTO A TRAVÉS DE MINUTAS LOS PROCESOS CERTIFICADOS BAJO LA N DAR SEGUIMIENTO A LAS NO CONFORMIDADES DETECTADAS EN LAS ACTIVIDADES REALIZADAS. COORDINAR LA ELABORACIÓN Y ACTUALIZACIÓN DEL PROGRAMA OPERATIVO DEL SMDIF PARA EL EJERCICIO ANUAL DE ACTIVIDADES DEL SMDIF ELABORAR EL INFORME ANUAL DE ACTIVIDADES DEL SMDIF

FORMULAR Y ACTUALIZAR EN COORDINACIÓN CON LAS DEMÁS UNIDADES ADMINISTRATIVAS PROMOVER LA CULTURA ADMINISTRATIVA-ORGANIZACIONAL MEDIANTE INFORMES QUE PERMIT INFORMAR LAS ACTIVIDADES EN MATERIA DE PLANEACIÓN Y PRESUPUESTACIÓN COORDINAR A LAS UNIDADES ADMINISTRATIVAS DEL SMDIF PARA ANTECEDER AL EJERCICIO

ELABORÓ

REVISÓ

JESÚS EDGAR MARTÍNEZ GAMA

MARISOL MONTENAIBARRIZ

TIPO DE FICHA: OSFEM

FECHA DE ELABORACIÓN: 14/03/2019

Hoja: 55 de 224



SISTEMA MUNICIPAL DIF DE LERMA

PBRM-01d FICHA TECNICA DE DISEÑO DE INDICADORES ESTRATEGICOS O DE GESTION 2019

PILAR DE DESARROLLO / EJE TRANSVERSAL: Eje transversal II: Gobierno Moderno. Capaz y Responsable
TEMA DE DESARROLLO: Gestión para Resultados y evaluación del desempeño
PROGRAMA PRESUPUESTARIO: 01050205 Planeación y presupuesto basado en resultados
PROYECTO: 010502050102 Planeación de proyectos para el desarrollo social
OBJETIVO DEL PROGRAMA PRESUPUESTARIO: Comprende el conjunto de actividades para la coordinación, participación, elaboración, actualización e instrumentación del Plan de Desarrollo Municipal y planes y programas que de él se derivan; asimismo incluye las actividades asociadas a la operación del Sistema de Coordinación Hacendaria del Estado de México; así como la definición de los mecanismos necesarios para facilitar el proceso de planeación, programación, presupuestación y evaluación de las dependencias y organismos municipales para en su caso; analizar, operar y emitir reportes sobre el Sistema de Evaluación del Desempeño municipal.
DEPENDENCIA GENERAL: A00 PRESIDENCIA
DEPENDENCIA AUXILIAR: 304 Planeación

ESTRUCTURA DEL INDICADOR

Numero NC 2 No aplica
 NOMBRE DEL INDICADOR: Porcentaje de asesorías brindadas en materia del Sistema de Evaluación del Desempeño Municipal.
 FÓRMULA DEL CÁLCULO: (Total de asesorías brindadas en materia del SED / Total de asesorías solicitadas en materia del SED) *100

INTERPRETACIÓN: Eficiencia
 DIMENSIÓN QUE ATIENDE:
 FACTOR DE COMPARACIÓN:
 DESCRIPCIÓN DEL FACTOR DE COMPARACIÓN:
 LINEA BASE

FRECUENCIA DE MEDICIÓN:
 TIPO DE INDICADOR:

Trimestral
 Gestión

CALENDARIZACIÓN TRIMESTRAL

| VARIABLES DEL INDICADOR | UNIDAD DE MEDIDA | TIPO DE OPERACION | TRIM 1 | TRIM 2 | TRIM 3 | TRIM 4 | META ANUAL |
|---|------------------|--------------------|--------|--------|--------|--------|------------|
| Total de asesorías brindadas en materia del SED | | | 0.00 | 0.00 | 0.00 | 0.00 | 0.00 |
| Total de asesorías solicitadas en materia del SED | | | 0.00 | 0.00 | 0.00 | 0.00 | 0.00 |
| | | RESULTADO ESPERADO | 0.00 | 0.00 | 0.00 | 0.00 | 0.00 |

DESCRIPCIÓN DE LA META ANUAL:

MEDIOS DE VERIFICACIÓN:
 METAS DE ACTIVIDADES
 RELACIONADAS Y AVANCE

Registros Administrativos.
 PARTICIPAR EN EL SEGUIMIENTO Y EVALUACIÓN DE LOS PROGRAMAS ANUALES DE TRABAJO
 REVISAR Y DAR SEGUIMIENTO A TRAVÉS DE MINUTAS LOS PROCESOS CERTIFICADOS BAJO LA N
 DAR SEGUIMIENTO A LAS NO CONFORMIDADES DETECTADAS DE LAS AUDITORÍAS REALIZADAS
 COORDINAR LA ELABORACIÓN Y ACTUALIZACIÓN DEL PROGRAMA OPERATIVO ANUAL
 ELABORAR EL INFORME ANUAL DE ACTIVIDADES DEL SMDIF

FORMULAR Y ACTUALIZAR EN COORDINACIÓN CON LAS DEMÁS UNIDADES ADMINISTRATIVAS
 PROMOVER LA CULTURA ADMINISTRATIVA-ORGANIZACIONAL MEDIANTE INFORMES QUE PERMITA
 INFORMAR LAS ACTIVIDADES EN MATERIA DE PLANEACIÓN Y PRESUPUESTACIÓN DE LAS
 COORDINAR A LAS UNIDADES ADMINISTRATIVAS DEL SMDIF PARA INTEGRAR EL ANTEPROYECTO

ELABORÓ

REVISÓ

JESUS EDGAR MARTINEZ GAMA

MARISOL MOTE MARQUEZ

TIPO DE FICHA: OSFEM

FECHA DE ELABORACIÓN: 14/03/2019

Página: 56 de 224





SISTEMA MUNICIPAL DIF DE LERMA

PBRM-01d FICHA TECNICA DE DISEÑO DE INDICADORES ESTRATEGICOS O DE GESTION 2019

Eje transversal II: Gobierno Moderno, Capaz y Responsable

Gestión para Resultados y evaluación del desempeño

01050205 Planeación y presupuesto basado en resultados

010502050102 Planeación de proyectos para el desarrollo social

010502050107 Planeación y evaluación para el desarrollo municipal

OBJETIVO DEL PROGRAMA PRESUPUESTARIO:

Comprende el conjunto de actividades para la coordinación, participación, elaboración, actualización e instrumentación del Plan de Desarrollo Municipal y planes y programas que de él se deriven, así mismo incluye las actividades asociadas a la operación del Sistema de Coordinación Hacendaria del Estado de México; así como la definición de los mecanismos necesarios para facilitar el proceso de planeación, programación, presupuestación y evaluación de las dependencias y organismos municipales para en su caso, analizar, operar y emitir reportes sobre el Sistema de Evaluación del Desempeño municipal.

DEPENDENCIA GENERAL:
DEPENDENCIA AUXILIAR:

A00 PRESIDENCIA
304 Planeación

ESTRUCTURA DEL INDICADOR

Numero: NC 3
NOMBRE DEL INDICADOR: Porcentaje de cumplimiento en la elaboración y publicación del PAE.
FÓRMULA DEL CÁLCULO: (Elaboración y publicación del PAE / Documento programado a elaborar y publicar).
INTERPRETACIÓN: Este indicador es de reciente creación, así es que se tomara en consideración lo que se realiza conforme a lo que se programa.
DIMENSIÓN QUE ATIENDE: Eficiencia
FACTOR DE COMPARACIÓN: Lo programado
DESCRIPCIÓN DEL FACTOR DE COMPARACIÓN: Se toma como factor de comparación lo programado con lo realizado
LÍNEA BASE: Se parte de lo programado

CALENDARIZACIÓN TRIMESTRAL

| VARIABLES DEL INDICADOR | UNIDAD DE MEDIDA | TIPO DE OPERACION | TRIM 1 | TRIM 2 | TRIM 3 | TRIM 4 | META ANUAL |
|--|------------------|--------------------|--------|--------|--------|--------|------------|
| Elaboración y publicación del PAE | Documento | Sumable | 0.00 | 1.00 | 0.00 | 0.00 | 1.00 |
| Documento programado a elaborar y publicar | Documento | | 0.00 | 1.00 | 0.00 | 0.00 | 1.00 |
| | | RESULTADO ESPERADO | 0.00 | 100.00 | 0.00 | 0.00 | 100.00 |

DESCRIPCIÓN DE LA META ANUAL:

La meta anual muestra si realmente se realizó el Programa Anual de Evaluaciones y se publicó.

Registros Administrativos. Página de Internet

MEDIOS DE VERIFICACIÓN:
METAS DE ACTIVIDADES RELACIONADAS Y AVANCE

PARTICIPAR EN EL SEGUIMIENTO Y EVALUACIÓN DE LOS PROGRAMAS ANUALES DE TRABAJO REVISAR Y DAR SEGUIMIENTO A TRAVÉS DE MINUTAS LOS PROCESOS CERTIFICADOS BAJO LAN DAR SEGUIMIENTO A LAS NO CONFORMIDADES DETECTADAS EN LAS ACTIVIDADES REALIZADAS A COORDINAR LA ELABORACIÓN Y ACTUALIZACIÓN DE PROGRAMAS ANUALES DE TRABAJO ELABORAR EL INFORME ANUAL DE ACTIVIDADES DE LA ADMINISTRACIÓN MUNICIPAL

FORMULAR Y ACTUALIZAR EN COORDINACIÓN CON LAS DEMÁS UNIDADES ADMINISTRATIVAS PROMOVER LA CULTURA ADMINISTRATIVA-ORGANIZACIONAL MEDIANTE INFORMES QUE PERMIT INFORMAR LAS ACTIVIDADES EN MATERIA DE PLANEACIÓN Y PRESUPUESTACIÓN DE LAS COORDINAR A LAS UNIDADES ADMINISTRATIVAS DEL SMOIF PARA INTEGRAR EL PROYECTO

ELABORÓ

REVISÓ

JESUS EDGAR MARTINEZ GAMA

MARISOL NOYE MARTINEZ

TIPO DE FICHA: OSFEM

FECHA DE ELABORACIÓN: 14/03/2019

Hoja: 57 de 224



SISTEMA MUNICIPAL DIF DE LERMA

PILAR DE DESARROLLO / EJE TRANSVERSAL:
 Eje transversal II: Gobierno Moderno, Capaz y Responsable
TEMA DE DESARROLLO:
 Gestión para Resultados y evaluación del desempeño
PROGRAMA PRESUPUESTARIO:
 01050205 Planeación y presupuesto basado en resultados
PROYECTO:
 010502050102 Planeación de proyectos para el desarrollo social
OBJETIVO DEL PROGRAMA PRESUPUESTARIO:
 Comprende el conjunto de actividades para la coordinación, participación, elaboración, actualización e instrumentación del Plan de Desarrollo Municipal y planes y programas que de él se derivan; asimismo incluye las actividades asociadas a la operación del Sistema de Coordinación Hacendaria del Estado de México; así como la definición de los mecanismos necesarios para facilitar el proceso de planeación, programación, presupuestación y evaluación de las dependencias y organismos municipales para en su caso, analizar, operar y emitir reportes sobre el Sistema de Evaluación del Desempeño municipal.

PBRM-01d FICHA TECNICA DE DISEÑO DE INDICADORES ESTRATEGICOS O DE GESTION 2019

DEPENDENCIA GENERAL:
 A00 PRESIDENCIA
DEPENDENCIA AUXILIAR:
 304 Planeación

Nombre: NA 1.1
Nombre del Indicador: Porcentaje de alineación de formatos de PBRM en cumplimiento al Manual de Planeación, programación y presupuestación
Fórmula del Cálculo: (Formatos PBRM requisitados en alineación al Manual de Planeación, programación y Presupuestación vigente/Total de formatos PBRM manejados por ayuntamiento)*100
Interpretación: Este indicador muestra los PBRM adoptados por la administración de este SMDIF Lerma, de todos los formatos vigentes publicados en Gaceta del Gobierno.
Dimensión que atiende: Eficiencia
Factor de comparación: PBRM publicado
Descripción del factor de comparación: Este indicador se verifica en base a los formatos PBRM vigentes
Línea Base: Se parte de los PBRM publicados en Gaceta del Gobierno y que son aplicables a las actividades propias del SMDIF Lerma

ESTRUCTURA DEL INDICADOR

FRECUENCIA DE MEDICIÓN: Trimestral
TIPO DE INDICADOR: Gestión

CALENDARIZACIÓN TRIMESTRAL

| VARIABLES DEL INDICADOR | UNIDAD DE MEDIDA | TIPO DE OPERACION | TRIM 1 | TRIM 2 | TRIM 3 | TRIM 4 | META ANUAL |
|--|------------------|--------------------|--------|--------|--------|--------|------------|
| Formatos PBRM requisitados en alineación al Manual de Planeación, programación y Presupuestación vigente | Formato | Constante | 12.00 | 12.00 | 12.00 | 12.00 | 12.00 |
| Total de formatos PBRM manejados por ayuntamiento | Formato | RESULTADO ESPERADO | 11.00 | 11.00 | 11.00 | 11.00 | 11.00 |
| | | | 109.09 | 109.09 | 109.09 | 109.09 | 109.09 |

DESCRIPCIÓN DE LA META ANUAL:
 En la meta anual se muestra el total de formatos PBRM que se aplican de los vigentes publicados en Gaceta del Gobierno.

MEDIOS DE VERIFICACIÓN:
 Expedientes de Formatos PBRM del ayuntamiento
METAS DE ACTIVIDADES RELACIONADAS Y AVANCE
 PARTICIPAR EN EL SEGUIMIENTO Y EVALUACIÓN DE LOS PROGRAMAS ANUALES DE TRABAJO
 REVISAR Y DAR SEGUIMIENTO A TRAVÉS DE MINUTAS LOS PROCESOS CERTIFICADOS BAJO LA N
 DAR SEGUIMIENTO A LAS NO CONFORMIDADES DETECTADAS DE LAS AUDITORÍAS REALIZADAS A
 COORDINAR LA ELABORACIÓN Y ACTUALIZACIÓN DEL PROGRAMA OPERATIVO ANUAL
 ELABORAR EL INFORME ANUAL DE ACTIVIDADES DEL SMDIF

ELABORÓ

REVISÓ



**FORMULAR Y ACTUALIZAR EN COORDINACIÓN CON LAS DEMÁS UNIDADES ADMINISTRATIVAS
 PROMOVER LA CULTURA ADMINISTRATIVA-ORGANIZACIONAL MEDIANTE INFORMES QUE PERMITA
 INFORMAR LAS ACTIVIDADES EN MATERIA DE PLANEACIÓN Y PRESUPUESTACIÓN DE LAS
 COORDINAR A LAS UNIDADES ADMINISTRATIVAS DEL SMDIF PARA INTEGRAR EL ANTEPROYECTO**

JESUS EDGAR MARTINEZ GAMA

MARISOL MOTE MARTINEZ

TIPO DE FICHA: OSFEM



SISTEMA MUNICIPAL DIF DE LERMA

PRM-01d FICHA TECNICA DE DISEÑO DE INDICADORES ESTRATEGICOS O DE GESTION 2019

Eje transversal II: Gobierno Moderno, Capaz y Responsable

Gestión para Resultados y evaluación del desempeño

01050205 Planeación y presupuesto basado en resultados

010502050102 Planeación de proyectos para el desarrollo social

010502050107 Planeación y evaluación para el desarrollo municipal

Objetivo del programa presupuestario: Comprende el conjunto de actividades para la coordinación, participación, elaboración, actualización e instrumentación del Plan de Desarrollo Municipal y planes y programas que de él se deriven; asimismo incluye las actividades asociadas a la operación del Sistema de Coordinación Hacendaria del Estado de México; así como la definición de los mecanismos necesarios para facilitar el proceso de planeación, programación, presupuestación y evaluación de las dependencias y organismos municipales para en su caso, analizar, operar y emitir reportes sobre el Sistema de Evaluación del Desempeño municipal.

A00 PRESIDENCIA
304 Planeación

ESTRUCTURA DEL INDICADOR

DEPENDENCIA GENERAL:
DEPENDENCIA AUXILIAR:

Numero NA 2.1

No aplica

Nombre del indicador: Porcentaje de asesorías en materia de indicadores de desempeño

Formula del calculo: Asesorías en materia de indicadores / Total de asesorías brindadas en materia del SEDM * 100

Interpretación: Eficiencia

Dimensión que atende:

Factor de comparación:

Descripción del factor de comparación:

Línea base

CALENDARIZACION TRIMESTRAL

| VARIABLES DEL INDICADOR | UNIDAD DE MEDIDA | TIPO DE OPERACION | TRIM 1 | TRIM 2 | TRIM 3 | TRIM 4 | META ANUAL |
|--|------------------|--------------------|--------|--------|--------|--------|------------|
| Asesorías en materia de indicadores | | | 0.00 | 0.00 | 0.00 | 0.00 | 0.00 |
| Total de asesorías brindadas en materia del SEDM | | RESULTADO ESPERADO | 0.00 | 0.00 | 0.00 | 0.00 | 0.00 |

Medios de verificación:

Metas de actividades relacionadas y avance

Registros Administrativos
PARTICIPAR EN EL SEGUIMIENTO Y EVALUACIÓN DE LOS PROGRAMAS ANUALES DE TRABAJO
REVISAR Y DAR SEGUIMIENTO A TRAVÉS DE MINUTAS LOS PROCESOS CERTIFICADOS BAJO LA N
DAR SEGUIMIENTO A LAS NO CONFORMIDADES DETECTADAS DE LAS AUDITORÍAS REALIZADAS A
COORDINAR LA ELABORACIÓN Y ACTUALIZACIÓN DEL SMOIF ANUAL
ELABORAR EL INFORME ANUAL DE ACTIVIDADES

FORMULAR Y ACTUALIZAR EN COORDINACIÓN CON LAS DEMÁS UNIDADES ADMINISTRATIVAS
PROMOVER LA CULTURA ADMINISTRATIVA-ORGANIZACIONAL MEDIANTE INFORMES QUE PERMITA
INFORMAR LAS ACTIVIDADES EN MATERIA DE PLANEACIÓN Y PRESUPUESTACIÓN DE LAS
COORDINAR A LAS UNIDADES ADMINISTRATIVAS DEL SMOIF PARA INTEGRAR EL ANTERPROYECTO DE

ELABORÓ

REVISÓ


JESÚS EDGAR MARTÍNEZ GAMA

MARIBEL MONTE MARTÍNEZ



Tipo de ficha: OSFEM

Fecha de elaboración: 14/09/2019



SISTEMA MUNICIPAL DIF DE LERMA

PILAR DE DESARROLLO / EJE TRANSVERSAL:
Eje transversal II: Gobierno Moderno. Capaz y Responsable

TEMA DE DESARROLLO:
Gestión para Resultados y evaluación del desempeño

PROGRAMA PRESUPUESTARIO:
01050205 Planeación y presupuesto basado en resultados

PROYECTO:
010502050102 Planeación de proyectos para el desarrollo social

PBRM-01d FICHA TECNICA DE DISEÑO DE INDICADORES ESTRATEGICOS O DE GESTION 2019

OBJETIVO DEL PROGRAMA PRESUPUESTARIO:
Comprende el conjunto de actividades para la coordinación, participación, elaboración, actualización e instrumentación del Plan de Desarrollo Municipal y planes y programas de él se derivan; asimismo incluye las actividades asociadas a la operación del Sistema de Coordinación Hacendaria del Estado de México; así como la definición de los mecanismos necesarios para facilitar el proceso de planeación, programación, presupuestación y evaluación de las dependencias y organismos municipales para en su caso, analizar, operar y emitir reportes sobre el Sistema de Evaluación del Desempeño municipal.

DEPENDENCIA GENERAL:
A00 PRESIDENCIA

DEPENDENCIA AUXILIAR:
304 Planeación

Numero: NA 2.2

NOMBRE DEL INDICADOR: Porcentaje de asesorías en materia de evaluaciones

FÓRMULA DEL CÁLCULO: (Asesorías en materia de evaluaciones / Total de asesorías brindadas en materia del SEDIM) * 100

INTERPRETACIÓN: Eficiencia

DIMENSIÓN QUE ATIENDE: Eficiencia

FACTOR DE COMPARACIÓN:

DESCRIPCIÓN DEL FACTOR DE COMPARACIÓN:

LINEA BASE:

FRECUENCIA DE MEDICIÓN: Trimestral

TIPO DE INDICADOR: Gestión

ESTRUCTURA DEL INDICADOR

CALENDARIZACIÓN TRIMESTRAL

| VARIABLES DEL INDICADOR | UNIDAD DE MEDIDA | TIPO DE OPERACION | TRIM 1 | TRIM 2 | TRIM 3 | TRIM 4 | META ANUAL |
|---|------------------|--------------------|--------|--------|--------|--------|------------|
| Asesorías en materia de evaluaciones | % | | 0.00 | 0.00 | 0.00 | 0.00 | 0.00 |
| Total de asesorías brindadas en materia del SEDIM | % | RESULTADO ESPERADO | 0.00 | 0.00 | 0.00 | 0.00 | 0.00 |

DESCRIPCIÓN DE LA META ANUAL:

MEDIOS DE VERIFICACIÓN:

METAS DE ACTIVIDADES RELACIONADAS Y AVANCE

Registros Administrativos

PARTICIPAR EN EL SEGUIMIENTO Y EVALUACIÓN DE LOS PROGRAMAS ANUALES DE TRABAJO

REVISAR Y DAR SEGUIMIENTO A TRAVÉS DE MINUTAS LOS PROCESOS CERTIFICADOS BAJO LA N

DAR SEGUIMIENTO A LAS NO CONFORMIDADES DETECTADAS DE LAS AUDITORÍAS REALIZADAS A

COORDINAR LA ELABORACIÓN Y ACTUALIZACIÓN DEL PROGRAMA OPERATIVO ANUAL

ELABORAR EL INFORME ANUAL DE ACTIVIDADES DEL SMDIF

ELABORÓ

JESUS EDGAR MARTINEZ GARCIA

PLANEACIÓN

DIF LERMA

ADMINISTRACIÓN 2018-2021

CON VALORES

ESPERANZA

REVISÓ

MARISOL MOTÉ MARQUEZ



TIPO DE FICHA: OSFEM



SISTEMA MUNICIPAL DIF DE LERMA

PBRM-01d FICHA TECNICA DE DISEÑO DE INDICADORES ESTRATEGICOS O DE GESTION 2019

PILAR DE DESARROLLO / EJE TRANSVERSAL: Eje transversal II: Gobierno Moderno, Capaz y Responsable
TEMA DE DESARROLLO: Gestión para Resultados y evaluación del desempeño
PROGRAMA PRESUPUESTARIO: 01050205 Planeación y presupuesto basado en resultados
PROYECTO: 010502050102 Planeación de proyectos para el desarrollo social
OBJETIVO DEL PROGRAMA PRESUPUESTARIO: Comprende el conjunto de actividades para la coordinación, participación, elaboración, actualización e instrumentación del Plan de Desarrollo Municipal y planes y programas que de él se derivan; asimismo incluye las actividades asociadas a la operación del Sistema de Coordinación Hacendaria del Estado de México; así como la definición de los mecanismos necesarios para facilitar el proceso de planeación, programación, presupuestación y evaluación de las dependencias y organismos municipales para en su caso, analizar, operar y emitir reportes sobre el Sistema de Evaluación del Desempeño municipal.
DEPENDENCIA GENERAL: A00 PRESIDENCIA
DEPENDENCIA AUXILIAR: 304 Planeación

ESTRUCTURA DEL INDICADOR

Numero: NA 3.1
Nombre del Indicador: Porcentaje de cumplimiento de las evaluaciones señaladas en el PAE
Formula del cálculo: (Total de evaluaciones realizadas señaladas en el PAE) / Total de evaluaciones señaladas en el PAE *100
Interpretación: El indicador muestra las evaluaciones periódicas que se deben de realizar al actuar de este SMIDIF Lerma, verifica que las evaluaciones que se programaron se realicen
Dimensión que atiende: Eficiencia
Factor de comparación: Programación
Descripción del factor de comparación: Se toma como factor de comparación lo realizado en relación a lo programado
Linea base: Lo que se realiza cada trimestre

CALENDARIZACION TRIMESTRAL

| VARIABLES DEL INDICADOR | UNIDAD DE MEDIDA | TIPO DE OPERACION | TRIM 1 | TRIM 2 | TRIM 3 | TRIM 4 | META ANUAL |
|--|------------------|-------------------|--------|--------|--------|--------|------------|
| Total de evaluaciones realizadas señaladas en el PAE | Reporte | Sumable | 0.00 | 0.00 | 0.00 | 1.00 | 1.00 |
| Total de evaluaciones señaladas en el PAE | Reporte | Sumable | 0.00 | 0.00 | 0.00 | 1.00 | 1.00 |
| RESULTADO ESPERADO | | | 0.00 | 0.00 | 0.00 | 100.00 | 100.00 |

DESCRIPCIÓN DE LA META ANUAL: La meta anual muestra el total de evaluaciones realizadas al PAE.

MEDIOS DE VERIFICACIÓN: Registros Administrativos

METAS DE ACTIVIDADES: PARTICIPAR EN EL SEGUIMIENTO Y EVALUACIÓN DE LOS PROGRAMAS ANUALES DE TRABAJO REVISAR Y DAR SEGUIMIENTO A TRAVÉS DE MINUTAS, LOS PROCESOS CERTIFICADOS BAJO LA N

RELACIONADAS Y AVANCE: DAR SEGUIMIENTO A LAS NO CONFORMIDADES DE LOS AUDITORES REALIZADAS # COORDINAR LA ELABORACIÓN Y ACTUALIZACIÓN DEL INFORME ANUAL ELABORAR EL INFORME ANUAL DE ACTIVIDADES PERIÓDICAS DEL SISTEMA DE EVALUACIÓN DEL DESEMPEÑO MUNICIPAL

ELABORÓ

REVISÓ

TIPO DE FICHA:

OSSTEM

JESÚS EDGAR MARTÍNEZ GARCÍA

MARISOL NOTERMARTÍNEZ

FECHA DE ELABORACIÓN: 15/01/2019

Hoja: 61 de 224





SISTEMA MUNICIPAL DIF DE LERMA

PBRM-01d FICHA TECNICA DE DISEÑO DE INDICADORES ESTRATEGICOS O DE GESTION 2019

PILAR DE DESARROLLO / EJE TRANSVERSAL: Eje transversal II: Gobierno Moderno, Capaz y Responsable
TEMA DE DESARROLLO: Gestión para Resultados y evaluación del desempeño.
PROGRAMA PRESUPUESTARIO: 01050206 Consolidación de la administración pública de resultados
PROYECTO: 010502060101 Administración de personal
 010502060301 Control del patrimonio y normatividad

OBJETIVO DEL PROGRAMA PRESUPUESTARIO: Comprende el conjunto de actividades y herramientas para coadyuvar a que la actuación de los servidores públicos sea eficaz, eficiente y transparente, a fin de generar resultados con apego a los principios de legalidad, objetividad, profesionalismo, honradez, lealtad, imparcialidad, eficiencia, equidad, transparencia, economía, integridad, que permitan la toma de decisiones sobre la aplicación de los recursos públicos con el objeto de mejorar la calidad del gasto público y la rendición de cuentas.

DEPENDENCIA GENERAL: C00 TESORERIA
DEPENDENCIA AUXILIAR: 307 Área de Administración, C00 TESORERIA

ESTRUCTURA DEL INDICADOR

Numero NF 1

NOMBRE DEL INDICADOR: Tasa de variación del gasto corriente
FÓRMULA DEL CÁLCULO: $(\text{Gasto corriente del año actual} / \text{Gasto corriente en el año anterior}) * 100$
INTERPRETACIÓN: El indicador muestra la variación del gasto corriente de este organismo en el año.
DIMENSIÓN QUE ATIENDE: Eficiencia
FACTOR DE COMPARACIÓN: Año anterior
DESCRIPCIÓN DEL FACTOR DE COMPARACIÓN: El factor de comparación de la variación del gasto corriente es la variación del año anterior
LINEA BASE: La base del calculo del indicador es lo reflejado el año anterior de variación del gasto corriente

FRECUENCIA DE MEDICIÓN: Anual
TIPO DE INDICADOR: Estratégico

CALENDARIZACIÓN TRIMESTRAL

| VARIABLES DEL INDICADOR | UNIDAD DE MEDIDA | TIPO DE OPERACION | TRIM 1 | TRIM 2 | TRIM 3 | TRIM 4 | META ANUAL |
|------------------------------------|------------------|--------------------|--------|--------|--------|--------|------------|
| Gasto corriente del año actual | Informe | Constante | 0.00 | 0.00 | 0.00 | 1.00 | 1.00 |
| Gasto corriente en el año anterior | Informe | | 0.00 | 0.00 | 0.00 | 1.00 | 1.00 |
| | | RESULTADO ESPERADO | 0.00 | 0.00 | 0.00 | 0.00 | 0.00 |

DESCRIPCIÓN DE LA META ANUAL: La meta anual muestra el total de gasto ejercido en el año
MEDIOS DE VERIFICACIÓN: Estado comparativo de Egresos.
METAS DE ACTIVIDADES RELACIONADAS Y AVANCE: OTORGAR RECONOCIMIENTOS A LOS SERVIDORES PÚBLICOS DE NIVEL OPERATIVO ANUAL
 SUPERVISAR LOS REGISTROS DE ASISTENCIA Y PUNTUALIDAD DE LOS SERVIDORES PÚBLICOS
 REPORTAR EL SERVICIO DE MITO., REPARACIÓN Y CONSERVACIÓN DE LOS BIENES MUEBLES
 SUMINISTRAR LAS REQUISICIONES SOLICITADAS POR LAS ÁREAS ADMINISTRATIVAS DEL ORGAN
 ACTUALIZAR EL INVENTARIO DE BIENES MUEBLES A INMUEBLES EN CÉDULAS

ELABORÓ
 JESUS EDGAR MARTINEZ GAMA

REVISÓ
 MARISOL MOTTE MARTINEZ

PLANEACIÓN
DIF LERMA
 ADMINISTRACIÓN CON VALORES

REVISIÓN
DIF LERMA
 DIRECCIÓN DE DESARROLLO INTEGRAL DE LA FAMILIA DE LERMA

FECHA DE ELABORACIÓN: 24/03/2019
 Hoja: 62 de 224



SISTEMA MUNICIPAL DIF DE LERMA

PRM-01d FICHA TECNICA DE DISEÑO DE INDICADORES ESTRATEGICOS O DE GESTION 2019

PILAR DE DESARROLLO / EJE TRANSVERSAL: Eje transversal II: Gobierno Moderno, Capaz y Responsable
TEMA DE DESARROLLO: Gestión para Resultados y evaluación del desempeño.
PROGRAMA PRESUPUESTARIO: 01050208 Consolidación de la administración pública de resultados
PROYECTO: 010502080101 Administración de personal
 010502080301 Control del patrimonio y normalidad

010502080201 Adquisiciones y servicios

OBJETIVO DEL PROGRAMA PRESUPUESTARIO: Comprende el conjunto de actividades y herramientas para coadyuvar a que la actuación de los servidores públicos sea eficaz, eficiente y transparente, a fin de generar resultados con apego a los principios de legalidad, objetividad, profesionalismo, honradez, lealtad, imparcialidad, eficiencia, eficacia, equidad, transparencia, economía, integridad, que permitan la toma de decisiones sobre la aplicación de los recursos públicos con el objeto de mejorar la calidad del gasto público y la rendición de cuentas.
DEPENDENCIA GENERAL: COO TESORERIA
DEPENDENCIA AUXILIAR: 307 Área de Administración, COO TESORERIA

ESTRUCTURA DEL INDICADOR

Numero: NP 1
NOMBRE DEL INDICADOR: Porcentaje de avance en el gasto corriente ejercicio.
FÓRMULA DEL CÁLCULO: (Gasto corriente ejercido/Gasto corriente programado)*100
INTERPRETACIÓN: El indicador muestra el porcentaje de gasto corriente ejercido.
DIMENSIÓN QUE ATENDE: Eficiencia
FACTOR DE COMPARACIÓN: Lo programado
DESCRIPCIÓN DEL FACTOR DE COMPARACIÓN: El factor de comparación es lo programado en referencia a lo realizado
LÍNEA BASE: La base del cálculo del indicador es lo programado en referencia al ejercicio

CALENDARIZACIÓN TRIMESTRAL

| VARIABLES DEL INDICADOR | ENERO | FEBRERO | MARZO | TIPO DE OPERACION | TRIM 1 | TRIM 2 | TRIM 3 | TRIM 4 | META ANUAL |
|----------------------------|-------|---------|-------|-------------------|--------|--------|--------|--------|------------|
| Gasto corriente ejercido | 0.00 | 0.00 | 0.00 | Informes | 0.00 | 0.00 | 0.00 | 1.00 | 1.00 |
| Gasto corriente programado | 0.00 | 0.00 | 0.00 | Informe | 0.00 | 0.00 | 0.00 | 1.00 | 1.00 |
| RESULTADO ESPERADO | | | | | 0.00 | 0.00 | 0.00 | 100.00 | 100.00 |

DESCRIPCIÓN DE LA META ANUAL: La meta anual muestra el gasto corriente ejercido en el ejercicio.
MEDIOS DE VERIFICACIÓN: Estado comparativo de Egresos.
MEAS DE ACTIVIDADES RELACIONADAS Y AVANCE: OTORGAR RECONOCIMIENTOS A LOS SERVIDORES PÚBLICOS DE NIVEL OPERATIVO ANUAL
 SUPERVISAR LOS REGISTROS DE ASISTENCIA Y PUNTUALIDAD DE LOS SERVIDORES PÚBLICOS
 REPORTAR EL SERVICIO DE INTTO., REPARACIÓN Y CONSERVACIÓN DE LOS BIENES MUEBLES
 SUMINISTRAR LAS REQUISICIONES SOLICITADAS POR LAS REQUISICIONADAS DE LAS REQUISICIONES DE BIENES MUEBLES
 ACTUALIZAR EL INVENTARIO DE BIENES MUEBLES A INVENTAR EN SU OFICINA DE BIENES MUEBLES

EVALUAR EL DESEMPEÑO LABORAL DE SERVIDORES PÚBLICOS OPERATIVOS
 ELABORAR DE LA NOMINA CONSIDERANDO INSIDENCIAS
 INTEGRAR Y ACTUALIZAR EL CATALOGO DE PROVEEDORES CONFORME A LAS NECESIDADES DE
 REALIZAR EL LEVANTAMIENTO FÍSICO DE INVENTARIOS DE LOS BIENES MUEBLES E INMUEBLES

REVISÓ

LABORÓ

JESÚS EDGAR MARTÍNEZ GAMA

MARISOL MONTE MARTÍNEZ



SISTEMA MUNICIPAL DIF DE LERMA

PBRM-01d FICHA TECNICA DE DISEÑO DE INDICADORES ESTRATEGICOS O DE GESTION 2019

PILAR DE DESARROLLO / EJE TRANSVERSAL:
TEMA DE DESARROLLO:
PROGRAMA PRESUPUESTARIO:
PROYECTO:

Eje transversal II: Gobierno Moderno, Capaz y Responsable
 Gestión para Resultados y evaluación del desempeño.
 01050206 Consolidación de la administración pública de resultados
 010502060101 Administración de personal
 010502060301 Control del patrimonio y normatividad

OBJETIVO DEL PROGRAMA PRESUPUESTARIO:

Comprende el conjunto de actividades y herramientas para coadyuvar a que la actuación de los servidores públicos sea eficaz, eficiente y transparente, a fin de generar resultados con apego a los principios de legalidad, objetividad, profesionalismo, honradez, lealtad, imparcialidad, eficiencia, equidad, transparencia, economía, integridad, que permitan la toma de decisiones sobre la aplicación de los recursos públicos con el objeto de mejorar la calidad del gasto público y la rendición de cuentas.

DEPENDENCIA GENERAL:
DEPENDENCIA AUXILIAR:

COO TESORERIA
 307 Área de Administración, COO TESORERIA

ESTRUCTURA DEL INDICADOR

Numero NC 1
NOMBRE DEL INDICADOR: Tasa de variación de los servidores públicos municipales en funciones.
FÓRMULA DEL CÁLCULO: ((Servidores públicos en funciones en el semestre actual/Servidores públicos en funciones en el semestre anterior)-1)*100
INTERPRETACIÓN: Este indicador muestra la variación en la rotación de personal adscrito al SMDIF Lerma.

DIMENSIÓN QUE ATIENDE: Eficiencia
FACTOR DE COMPARACIÓN: Semestre anterior
DESCRIPCIÓN DEL FACTOR DE COMPARACIÓN: Se compara el total del personal adscrito en el SMDIF Lerma en el semestre anterior y actual.
LÍNEA BASE: Se toma como punto de partida el personal adscrito en el organismo el semestre anterior

FRECUENCIA DE MEDICIÓN: Semestral
TIPO DE INDICADOR: Gestión

CALENDARIZACIÓN TRIMESTRAL

| VARIABLES DEL INDICADOR | UNIDAD DE MEDIDA | TIPO DE OPERACION | TRIM 1 | TRIM 2 | TRIM 3 | TRIM 4 | META ANUAL |
|--|------------------|-------------------|--------|--------|--------|--------|------------|
| Servidores públicos en funciones en el semestre actual | Informe | Sumable | 0.00 | 1.00 | 0.00 | 1.00 | 2.00 |
| Servidores públicos en funciones en el semestre anterior | Informe | | 0.00 | 1.00 | 0.00 | 1.00 | 2.00 |
| RESULTADO ESPERADO | | | 0.00 | 0.00 | 0.00 | 0.00 | 0.00 |

DESCRIPCIÓN DE LA META ANUAL:

MEDIOS DE VERIFICACIÓN:
METAS DE ACTIVIDADES RELACIONADAS Y AVANCE

Muestra la variación del personal adscrito a este SMDIF Lerma

Registros Administrativos.
 OTORGAR RECONOCIMIENTOS A LOS SERVIDORES PÚBLICOS DE NIVEL OPERATIVO ANUAL
 SUPERVISAR LOS REGISTROS DE ASISTENCIA Y PUNTUALIDAD DE LOS SERVIDORES PÚBLICOS
 REPORTAR EL SERVICIO DE MITTO, REPARACIÓN Y CONSERVACIÓN DE LOS BIENES MUEBLES
 SUMINISTRAR LAS REQUISICIONES SOLICITADAS POR LAS ÁREAS ADMINISTRATIVAS DEL ORGANISMO
 ACTUALIZAR EL INVENTARIO DE BIENES MUEBLES A INMUEBLES EN CÉDULAS PATRIMONIALES

EVALUAR EL DESEMPEÑO LABORAL DE SERVIDORES PÚBLICOS OPERATIVOS
 ELABORACIÓN DE LA NÓMINA CONSIDERANDO INSIDENCIAS
 INTEGRAR Y ACTUALIZAR EL CATALOGO DE PROVEEDORES CONFORME A LAS NECESIDADES DE
 REALIZAR EL LEVANTAMIENTO FÍSICO DE INVENTARIOS DE LOS BIENES MUEBLES E INMUEBLES

ELABORÓ

JESÚS EDGAR MARTÍNEZ GAMA

OSFEM



REVISÓ
 MARISOL MOJTE MARTÍNEZ

FECHA DE ELABORACIÓN: 10/09/2019
 H01a.566.2.5.012.0224





SISTEMA MUNICIPAL DIF DE LERMA

PRM-01d FICHA TECNICA DE DISEÑO DE INDICADORES ESTRATEGICOS O DE GESTION 2019

PILAR DE DESARROLLO / EJE TRANSVERSAL: Eje transversal II: Gobierno Moderno, Capaz y Responsable
TEMA DE DESARROLLO: Gestión para Resultados y evaluación del desempeño.
PROGRAMA PRESUPUESTARIO: 01050206 Consolidación de la administración pública de resultados
PROYECTO: 010502060101 Administración de personal
 010502060301 Control del patrimonio y normatividad

010502060201 Adquisiciones y servicios

OBJETIVO DEL PROGRAMA PRESUPUESTARIO: Comprende el conjunto de actividades y herramientas para coadyuvar a que la actuación de los servidores públicos sea eficaz, eficiente y transparente, a fin de generar resultados con apego a los principios de legalidad, objetividad, profesionalismo, honradez, lealtad, imparcialidad, eficiencia, equidad, transparencia, economía, integridad, que permitan la toma de decisiones sobre la aplicación de los recursos públicos con el objeto de mejorar la calidad del gasto público y la rendición de cuentas.
DEPENDENCIA GENERAL: COO TESORERIA
DEPENDENCIA AUXILIAR: 307 Área de Administración COO TESORERIA

ESTRUCTURA DEL INDICADOR

Numero: NC 2
NOMBRE DEL INDICADOR: Tasa de variación en el gasto por concepto de adquisiciones, bienes y servicios.
FORMULA DEL CALCULO: ((Monto por concepto de adquisiciones+ Monto por suministro de gasolina + Monto por pago de servicios consumidos del semestre actual/ Monto por concepto de adquisiciones+ Monto por suministro de gasolina + Monto por pago de servicios consumidos del semestre anterior)-1)*100
INTERPRETACION: Este indicador muestra la variación de erogaciones en cuanto adquisiciones, gasolina y servicios, para determinar si se gasta lo planeado y tomar las medidas pertinentes si no es así.
DIMENSION QUE ATENDE: Eficiencia
FACTOR DE COMPARACION: Semestre anterior
DESCRIPCION DEL FACTOR DE COMPARACION: Se compara lo erogado en el semestre actual, con lo erogado en el semestre anterior.
LINEA BASE: Se toma como punto de partida lo erogado el semestre anterior

CALENDARIZACION TRIMESTRAL

| VARIABLES DEL INDICADOR | UNIDAD DE MEDIDA | TIPO DE OPERACION | TRIM 1 | TRIM 2 | TRIM 3 | TRIM 4 | MIETA ANUAL |
|--|------------------|-------------------|--------|--------|--------|--------|-------------|
| Monto por concepto de adquisiciones | Informe | | 0.00 | 1.00 | 0.00 | 1.00 | 2.00 |
| Monto por suministro de gasolina | Informe | | 0.00 | 1.00 | 0.00 | 1.00 | 2.00 |
| Monto por pago de servicios consumidos del semestre actual | | | 0.00 | 0.00 | 0.00 | 0.00 | 0.00 |
| Monto por concepto de adquisiciones | | | 0.00 | 0.00 | 0.00 | 0.00 | 0.00 |
| Monto por suministro de gasolina | | | 0.00 | 0.00 | 0.00 | 0.00 | 0.00 |
| Monto por pago de servicios consumidos del semestre anterior | | | 0.00 | 0.00 | 0.00 | 0.00 | 0.00 |

ELABORÓ

JESUS EDGAR MARTINEZ GAMA

REVISÓ

MARIBOL MOTE MARTINEZ



FECHA DE ELABORACION: 14/03/2019

Hoja: 65 de 224

TIPO DE FICHA:

OSFEM

Presupuesto Basado en Resultados Municipal

SISTEMA MUNICIPAL DIF DE LERMA

PBRM-01d FICHA TECNICA DE DISEÑO DE INDICADORES ESTRATEGICOS O DE GESTION 2019

PILAR DE DESARROLLO / EJE TRANSVERSAL:

Eje transversal II: Gobierno Moderno, Capaz y Responsable

TEMA DE DESARROLLO:

Gestión para Resultados y evaluación del desempeño.

PROGRAMA PRESUPUESTARIO:

01050206 Consolidación de la administración pública de resultados

PROYECTO:

010502060201 Adquisiciones y servicios

OBJETIVO DEL PROGRAMA PRESUPUESTARIO:

Comprende el conjunto de actividades y herramientas para contribuir a que la actuación de los servidores públicos sea eficaz, eficiente y transparente, a fin de generar resultados con apego a los principios de legalidad, objetividad, profesionalismo, honradez, lealtad, imparcialidad, eficiencia, eficacia, equidad, transparencia, economía, integridad, que permiten la toma de decisiones sobre la aplicación de los recursos públicos con el objeto de mejorar la calidad del gasto público y la rendición de cuentas.

DEPENDENCIA GENERAL:

COO TESORERIA

DEPENDENCIA AUXILIAR:

307 Área de Administración, COO TESORERIA

ESTRUCTURA DEL INDICADOR

Numero NC 2

NOMBRE DEL INDICADOR:

Tasa de variación en el gasto por concepto de adquisiciones, bienes y servicios.

FORMULA DEL CÁLCULO:

(Monto por concepto de adquisiciones+ Monto por suministro de gasolina + Monto por pago de servicios consumidos del semestre actual/ Monto por concepto de adquisiciones+ Monto por suministro de gasolina + Monto por pago de servicios consumidos del semestre anterior)-1)*100

INTERPRETACIÓN:

Este indicador muestra la variación de erogaciones en cuanto adquisiciones, gasolina y servicios, para determinar si se gasta lo planeado y tomar las medidas pertinentes si no es así.

DIMENSIÓN QUE ATIENDE:

Eficiencia

FACTOR DE COMPARACIÓN:

Semestre anterior

DESCRIPCIÓN DEL FACTOR

Se compara lo erogado en el semestre actual, con lo erogado en el semestre anterior.

DE COMPARACIÓN:

Se toma como punto de partida lo erogado el semestre anterior

LINEA BASE

| RESULTADO ESPERADO | 0.00 | 0.00 | 0.00 | 0.00 | 0.00 |
|--------------------|------|------|------|------|------|
|--------------------|------|------|------|------|------|

DESCRIPCIÓN DE LA META ANUAL:

La meta anual muestra la variación de los montos de adquisiciones, de gasolina y servicios consumidos en el semestre actual, comparado con el anterior para verificar gastos y que se gaste lo planeado.

MEDIOS DE VERIFICACIÓN:

OTORGAR RECONOCIMIENTOS A LOS SERVIDORES PÚBLICOS DE NIVEL OPERATIVO ANUAL
SUPERVISAR LOS REGISTROS DE ASISTENCIA Y PUNTUALIDAD DE LOS SERVIDORES PÚBLICOS
REPORTAR EL SERVICIO DE MTO., REPARACIÓN Y CONSERVACIÓN DE LOS BIENES MUEBLES
SUMINISTRAR LAS REQUISICIONES SOLICITADAS POR LAS ÁREAS ADMINISTRATIVAS DEL ORGAN
ACTUALIZAR EL INVENTARIO DE BIENES MUEBLES A INMUEBLES EN CÉDULAS PATRIMONIALES

EVALUAR EL DESEMPEÑO LABORAL DE SERVIDORES PÚBLICOS OPERATIVOS
ELABORACIÓN DE LA NÓMINA CONSIDERANDO INSIDENCIAS
INTEGRAR Y ACTUALIZAR EL CATALOGO DE PROVEEDORES CONFORME A LAS NECESIDADES DE
REALIZAR EL LEVANTAMIENTO FÍSICO DE INVENTARIOS DE LOS BIENES MUEBLES E INMUEBLES

ELABORÓ
JESUS EDGAR MARTINEZ GAMA

REVISÓ
MARISOL DE MARTINEZ





SISTEMA MUNICIPAL DIF DE LERMA

PRM-01d FICHA TECNICA DE DISEÑO DE INDICADORES ESTRATEGICOS O DE GESTION 2019

PILAR DE DESARROLLO / EJE TRANSVERSAL: Eje transversal II: Gobierno Moderno, Capaz y Responsable
TEMA DE DESARROLLO: Gestión para Resultados y evaluación del desempeño.
PROGRAMA PRESUPUESTARIO: 01050206 Consolidación de la administración pública de resultados
PROYECTO: 010502060101 Administración de personal
 010502060301 Control del patrimonio y normatividad

010502060201 Adquisiciones y servicios

OBJETIVO DEL PROGRAMA PRESUPUESTARIO: Comprende el conjunto de actividades y herramientas para coadyuvar a que la actuación de los servidores públicos sea eficaz, eficiente y transparente, a fin de generar resultados con apego a los principios de legalidad, objetividad, profesionalismo, honradez, lealtad, imparcialidad, eficiencia, eficacia, equidad, transparencia, economía, integridad, que permitan la toma de decisiones sobre la aplicación de los recursos públicos con el objeto de mejorar la calidad del gasto público y la rendición de cuentas.
DEPENDENCIA GENERAL: C00 TESORERIA
DEPENDENCIA AUXILIAR: 307 Área de Administración, C00 TESORERIA

ESTRUCTURA DEL INDICADOR

Numero: NC 3
NOMBRE DEL INDICADOR: Tasa de variación en el registro de bienes patrimoniales.
FORMULA DEL CALCULO: ((Suma del patrimonio registrado en el inventario municipal en el semestre actual/ Suma del patrimonio registrado en el inventario municipal en el semestre anterior)-1)*100
INTERPRETACION: Dicho indicador muestra que se realice el registro de los bienes patrimoniales a cargo de este SMDIF Lerma
DIMENSION QUE ATIENDE: Eficiencia
FACTOR DE COMPARACION: Semestre anterior
DESCRIPCION DEL FACTOR DE COMPARACION: Se toma como referencia el registro de bienes patrimoniales del semestre anterior para determinar su uso.
LINEA BASE: Se toma como punto de partida lo realizado el semestre anterior

CALENDARIZACION TRIMESTRAL

| VARIABLES DEL INDICADOR | UNIDAD DE MEDIDA | TIPO DE OPERACION | TRIMESTRES | | | | META ANUAL |
|---|------------------|-------------------|------------|--------|--------|--------|------------|
| | | | TRIM 1 | TRIM 2 | TRIM 3 | TRIM 4 | |
| Suma del patrimonio registrado en el inventario municipal en el semestre actual | Informe | | 0.00 | 1.00 | 0.00 | 1.00 | 2.00 |
| Suma del patrimonio registrado en el inventario municipal en el semestre anterior | Informe | | 0.00 | 1.00 | 0.00 | 1.00 | 2.00 |
| RESULTADO ESPERADO | | | 0.00 | 0.00 | 0.00 | 0.00 | 0.00 |

DESCRIPCION DE LA META ANUAL: Muestra el informe con el patrimonio registrado de inventarios que se llena cada semestre

MEIOS DE VERIFICACION: Inventarios actualizados

MEJORES DE ACTIVIDADES RELACIONADAS Y AVANCE

OTORGAR RECONOCIMIENTOS A LOS SERVIDORES PÚBLICOS DE NIVEL OPERATIVO ANUAL SUPERVISAR LOS REGISTROS DE ASISTENCIA Y PUNTUALIDAD DE LOS SERVIDORES PÚBLICOS REPORTAR EL SERVICIO DE MTO., REPARACIÓN Y CONSERVACIÓN DE LOS BIENES MUEBLES SUMINISTRAR LAS REQUISICIONES SOLICITA EL SERVICIO DE ADMINISTRATIVAS DEL ORGANISMO ACTUALIZAR EL INVENTARIO DE BIENES PATRIMONIALES

EVALUAR EL DESEMPEÑO LABORAL DE SERVIDORES PÚBLICOS OPERATIVOS ELABORACIÓN DE LA NOMINA CONSIDERANDO INSIDENCIAS INTEGRAR Y ACTUALIZAR EL CATALOGO DE PROVEEDORES CONFORME A LAS NECESIDADES DE REALIZAR EL LEVANTAMIENTO FISICO DE INVENTARIOS DE LOS BIENES MUEBLES

ELABORÓ

REVISÓ

TIPO DE FICHA:

OSFEM

JESUS EDGAR MARTINEZ

MARISOL MOTTE MARTINEZ



Presupuesto Basado en Resultados Municipal

SISTEMA MUNICIPAL DIF DE LERMA

PBRM-01d FICHA TECNICA DE DISEÑO DE INDICADORES ESTRATEGICOS O DE GESTION 2019

PILAR DE DESARROLLO / EJE TRANSVERSAL: Eje transversal II: Gobierno Moderno, Capaz y Responsable
TEMA DE DESARROLLO: Gestión para Resultados y evaluación del desempeño.
PROGRAMA PRESUPUESTARIO: 01050206 Consolidación de la administración pública de resultados
PROYECTO: 010502060101 Administración de personal
 010502060301 Control del patrimonio y normalidad
OBJETIVO DEL PROGRAMA PRESUPUESTARIO: Comprende el conjunto de actividades y herramientas para coadyuvar a que la actuación de los servidores públicos sea eficaz, eficiente y transparente, a fin de generar resultados con apego a los principios de legalidad, objetividad, profesionalismo, honradez, lealtad, imparcialidad, eficiencia, eficacia, equidad, transparencia, economía, integridad, que permitan la toma de decisiones sobre la aplicación de los recursos públicos con el objeto de mejorar la calidad del gasto público y la rendición de cuentas.
DEPENDENCIA GENERAL: COO TESORERIA
DEPENDENCIA AUXILIAR: 307 Área de Administración, COO TESORERIA

ESTRUCTURA DEL INDICADOR

Numero NA 1.1
NUMBRE DEL INDICADOR: Tasa de variación en las incidencias determinadas por concepto de los registros de puntualidad y asistencia
FORMULA DEL CÁLCULO: ((Incidencias determinadas por concepto de los registros de puntualidad y asistencia en el mes actual/ incidencias determinadas por concepto de los registros de puntualidad y asistencia en el mes anterior)-1)*100

INTERPRETACIÓN: Este indicador muestra la variación de un mes a otro de las incidencias del personal adscrito al SMDIF Lerma
DIMENSIÓN QUE ATENDE: Eficiencia
FACTOR DE COMPARACIÓN: Mes anterior
DESCRIPCIÓN DEL FACTOR DE COMPARACIÓN: Se toma como punto de referencia el mes anterior para determinar el número de incidencias que se tienen de variación
LINEA BASE: Se tiene como base de comparación el mes anterior

FRECUENCIA DE MEDICIÓN: Mensual
 TIPO DE INDICADOR: Gestión

CALENDARIZACIÓN TRIMESTRAL

| VARIABLES DEL INDICADOR | UNIDAD DE MEDIDA | TIPO DE OPERACION | TRIM 1 | TRIM 2 | TRIM 3 | TRIM 4 | META ANUAL |
|---|------------------|-------------------|--------|--------|--------|--------|------------|
| Incidencias determinadas por concepto de los registros de puntualidad y asistencia en el mes actual | Informe | | 1.00 | 1.00 | 1.00 | 1.00 | 4.00 |
| Incidencias determinadas por concepto de los registros de puntualidad y asistencia en el mes anterior | Informe | | 1.00 | 1.00 | 1.00 | 1.00 | 4.00 |
| RESULTADO ESPERADO | | | 0.00 | 0.00 | 0.00 | 0.00 | 0.00 |

DESCRIPCIÓN DE LA META ANUAL: La meta anual muestra la cantidad de informes de las incidencias del total del personal adscrito.
MEDIOS DE VERIFICACIÓN: Registros Administrativos.

ELABORÓ: JESÚS EDGAR MARTÍNEZ GARRA
 REVISÓ: MARISOL MONTE MARTÍNEZ
 PLANEACIÓN DIF LERMA
 ADMINISTRACIÓN 2019-2022
 ESPERANZA CON VALORES
 DIRECCIÓN DEL SISTEMA MUNICIPAL PARA EL DESARROLLO INTEGRAL DE LA FAMILIA DE LERMA
 DIF LERMA
 HOJAS: 68 de 224
 FECHA DE ELABORACIÓN: 14/03/2019



SISTEMA MUNICIPAL DIF DE LERMA

PhRM-014 FICHA TECNICA DE DISEÑO DE INDICADORES ESTRATEGICOS O DE GESTION 2019

PILAR DE DESARROLLO / EJE TRANSVERSAL: Tema de Desarrollo: PROGRAMA PRESUPUESTARIO: PROYECTO:

Eje transversal II: Gobierno Moderno, Capaz y Responsable. Gestión para Resultados y evaluación del desempeño. 01050206 Consolidación de la administración pública de resultados 010502060101 Administración de personal 010502060301 Control del patrimonio y normatividad

010502060201 Adquisiciones y servicios

OBJETIVO DEL PROGRAMA PRESUPUESTARIO: Comprende el conjunto de actividades y herramientas para coadyuvar a que la actuación de los servidores públicos sea eficaz, eficiente y transparente, a fin de generar resultados con apego a los principios de legalidad, objetividad, profesionalismo, honradez, lealtad, imparcialidad, eficiencia, equidad, transparencia, economía, integridad, que permitan la toma de decisiones sobre la aplicación de los recursos públicos con el objeto de mejorar la calidad del gasto público y la rendición de cuentas. C00 TESORERIA 307 Area de Administración, C00 TESORERIA

ESTRUCTURA DEL INDICADOR

Numero NA 1.1 NOMBRE DEL INDICADOR: FÓRMULA DEL CÁLCULO:

Tasa de variación en las incidencias determinadas por concepto de los registros de puntualidad y asistencia ((Incidencias determinadas por concepto de los registros de puntualidad y asistencia en el mes actual/ Incidencias determinadas por concepto de los registros de puntualidad y asistencia anterior)-1)*100

Este indicador muestra la variación de un mes a otro de las incidencias del personal adscrito al SMDIF Lerma

Interpretación: Eficiencia

Factor de comparación: Mes anterior

Se toma como punto de referencia el mes anterior para determinar el número de incidencias que se tienen de variación

Linea base: Se tiene como base de comparación el mes anterior

Metas de actividades relacionadas y avance: OTORGAR RECONOCIMIENTOS A LOS SERVIDORES PÚBLICOS DE NIVEL OPERATIVO ANUAL. SUPERVISAR LOS REGISTROS DE ASISTENCIA Y PUNTUALIDAD DE LOS SERVIDORES PÚBLICOS

REPORTAR EL SERVICIO DE MTTQ, REPARACIÓN Y CONSERVACIÓN DE LOS BIENES MUEBLES SUMINISTRAR LAS REQUISICIONES SOLICITADAS POR LAS ÁREAS ADMINISTRATIVAS DEL ORGAN


ACTUALIZAR EL INVENTARIO DE BIENES MUEBLES E INMUEBLES EN CÉDULAS PATRIMONIALES

ACTUALIZAR EL INVENTARIO DE BIENES MUEBLES E INMUEBLES EN CÉDULAS PATRIMONIALES

Table with 4 columns: Indicador, Frecuencia de medición, Tipo de indicador, and Gestión. Row 1: Tasa de variación en las incidencias determinadas por concepto de los registros de puntualidad y asistencia, Mensual, Gestión, Eficiencia.

ELABORÓ

JESUS EDGAR MARTINEZ GARCIA



REVISÓ

MARISOL MOCTE MARRINEZ



TIPO DE FICHA: OSFEM

FECHA DE ELABORACION: 14/03/2019



SISTEMA MUNICIPAL DIF DE LERMA

PILAR DE DESARROLLO / EJE TRANSVERSAL: Eje transversal II: Gobierno Moderno, Capaz y Responsable
TEMA DE DESARROLLO: Gestión para Resultados y evaluación del desempeño.
PROGRAMA PRESUPUESTARIO: 01050206 Consolidación de la administración pública de resultados
PROYECTO: 010502060101 Administración de personal
 010502060301 Control del patrimonio y normatividad

OBJETIVO DEL PROGRAMA PRESUPUESTARIO: Comprende el conjunto de actividades y herramientas para coadyuvar a que la actuación de los servidores públicos sea eficaz, eficiente y transparente, a fin de generar resultados con apego a los principios de legalidad, objetividad, profesionalismo, honradez, lealtad, imparcialidad, eficiencia, equidad, transparencia, economía, integridad, que permitan la toma de decisiones sobre la aplicación de los recursos públicos con el objeto de mejorar la calidad del gasto público y la rendición de cuentas.

DEPENDENCIA GENERAL: C00 TESORERIA
DEPENDENCIA AUXILIAR: 307 Área de Administración, C00 TESORERIA

ESTRUCTURA DEL INDICADOR

Numero: NA 1.2
NOMBRE DEL INDICADOR: Porcentaje de movimientos de personal.
FÓRMULA DEL CÁLCULO: (Movimientos de altas y bajas efectuados/Movimientos de altas y bajas en proceso)*100
INTERPRETACIÓN: Este indicador muestra la rotación de personal que se tiene tanto en proceso como concluidos.
DIMENSIÓN QUE ATIENDE: Eficiencia
FACTOR DE COMPARACIÓN: Movimientos de personal realizados en semestre
DESCRIPCIÓN DEL FACTOR DE COMPARACIÓN: Se toma como factor de comparación los movimientos de personal en proceso en referencia a los ya realizados para determinar los que falta concluir.
LINEA BASE: Se tiene como base los movimientos de personal ya realizados del semestre, en relación a los movimientos que se tienen en total.

FRECUENCIA DE MEDICIÓN: Semestral
TIPO DE INDICADOR: Gestión

CALENDARIZACIÓN TRIMESTRAL

| VARIABLES DEL INDICADOR | UNIDAD DE MEDIDA | TIPO DE OPERACION | TRIM 1 | TRIM 2 | TRIM 3 | TRIM 4 | META ANUAL |
|---|------------------|---------------------------|--------|--------|--------|--------|------------|
| Movimientos de altas y bajas efectuados | Informe | | 0.00 | 1.00 | 0.00 | 1.00 | 2.00 |
| Movimientos de altas y bajas en proceso | Informe | | 0.00 | 1.00 | 0.00 | 1.00 | 2.00 |
| | | RESULTADO ESPERADO | 0.00 | 100.00 | 0.00 | 100.00 | 100.00 |

DESCRIPCIÓN DE LA META ANUAL: La meta anual muestra el porcentaje total de procesos de altas y bajas realizados, en comparación de los que se tiene en proceso.
MEDIOS DE VERIFICACIÓN: Registros Administrativos
METAS DE ACTIVIDADES RELACIONADAS Y AVANCE: OTORGAR RECONOCIMIENTOS A LOS SERVIDORES PÚBLICOS DE NIVEL OPERATIVO ANUAL
 SUPERVISAR LOS REGISTROS DE ASISTENCIA Y PUNTUALIDAD DE LOS SERVIDORES PÚBLICOS
 REPORTAR EL SERVICIO DE MITO, REPARACIÓN Y CONSERVACIÓN DE LOS BIENES PÚBLICOS
 SUMINISTRAR LAS REQUISICIONES SOLICITADAS POR LAS ÁREAS ADMINISTRATIVAS DEL ORGANISMO
 ACTUALIZAR EL INVENTARIO DE BIENES MUEBLES A INMUEBLES EN LOS SERVIDORES PÚBLICOS



ELABORÓ: JESÚS EDUARDO MARTÍNEZ CÁDIZ
REVISÓ: MARISOL WICTE MARTÍNEZ



SISTEMA MUNICIPAL DIF DE LERMA

PRM-014 FICHA TECNICA DE DISEÑO DE INDICADORES ESTRATEGICOS O DE GESTION 2019

PILAR DE DESARROLLO / EJE TRANSVERSAL: Eje transversal II: Gobierno Moderno, Capaz y Responsable
TEMA DE DESARROLLO: Gestión para Resultados y evaluación del desempeño.
PROGRAMA PRESUPUESTARIO: 01050206 Consolidación de la administración pública de resultados
PROYECTO: 010502080101 Administración de personal
 010502080301 Control del patrimonio y normatividad
 010502060201 Adquisiciones y servicios

OBJETIVO DEL PROGRAMA PRESUPUESTARIO: Comprende el conjunto de actividades y herramientas para coadyuvar a que la actuación de los servidores públicos sea eficaz, eficiente y transparente, a fin de generar resultados con apego a los principios de legalidad, objetividad, profesionalismo, honradez, lealtad, imparcialidad, eficiencia, eficacia, equidad, transparencia, economía, integridad, que permitan la toma de decisiones sobre la aplicación de los recursos públicos con el objeto de mejorar la calidad del gasto público y la rendición de cuentas.
DEPENDENCIA GENERAL: C00 TESORERIA
DEPENDENCIA AUXILIAR: 307 Área de Administración, C00 TESORERIA

Numero: NA 2.1
Nombre del Indicador: No aplica
Fórmula del Cálculo: Porcentaje en la ejecución del Programa Anual de Adquisiciones
Interpretación: (Monto por concepto de adquisiciones programadas) / 100
Dimensión que atende: Eficiencia
Factor de comparación:
Descripción del factor de comparación:
Línea Base:

ESTRUCTURA DEL INDICADOR

CALENDARIZACIÓN TRIMESTRAL

| VARIABLES DEL INDICADOR | UNIDAD DE MEDIDA | TIPO DE OPERACION | RESULTADO ESPERADO | | | | META ANUAL |
|---|------------------|-------------------|--------------------|--------|--------|--------|------------|
| | | | TRIM 1 | TRIM 2 | TRIM 3 | TRIM 4 | |
| Monto por concepto de adquisiciones ejercido | | | 0.00 | 0.00 | 0.00 | 0.00 | 0.00 |
| Monto por concepto de adquisiciones programadas | | | 0.00 | 0.00 | 0.00 | 0.00 | 0.00 |

DESCRIPCIÓN DE LA META ANUAL:

MEDIOS DE VERIFICACIÓN:

Listas de asistencia de los servidores públicos coordinados.
 OTORGAR RECONOCIMIENTOS A LOS SERVIDORES PÚBLICOS DE NIVEL OPERATIVO ANUAL
 SUPERVISAR LOS REGISTROS DE ASISTENCIA Y PUNTUALIDAD DE LOS SERVIDORES PÚBLICOS
 REPORTAR EL SERVICIO DE MANTO, REPARACIÓN Y CONSERVACIÓN DE LOS BIENES MUEBLES
 SUMINISTRAR LAS REQUISICIONES SOLICITADAS POR LA ADMINISTRACIÓN DE BIENES MUEBLES
 ACTUALIZAR EL INVENTARIO DE BIENES MUEBLES

EVALUAR EL DESEMPEÑO LABORAL DE SERVIDORES PÚBLICOS OPERATIVOS
 ELABORACIÓN DE LA NOMINA CONSIDERANDO INSIDENCIAS
 INTEGRAR Y ACTUALIZAR EL CATALOGO DE PROVEEDORES CONFORME A LA NOMINA DE BIENES MUEBLES
 REALIZAR EL LEVANTAMIENTO FÍSICO DE INVENTARIOS DE LOS BIENES MUEBLES

ELABORÓ

REVISÓ

JESUS EDGAR MARTINEZ GAMA

MARISOL MOTTA MARTINEZ



TIPO DE FICHA: OSFEM

FECHA DE ELABORACIÓN: 14/03/2019

Hoja: 71 de 224



SISTEMA MUNICIPAL DIF DE LERMA

PRM-01d FICHA TECNICA DE DISEÑO DE INDICADORES ESTRATEGICOS O DE GESTION 2019

PILAR DE DESARROLLO / EJE TRANSVERSAL: Eje transversal II: Gobierno Moderno, Capaz y Responsable

TEMA DE DESARROLLO: Gestión para Resultados y evaluación del desempeño.

PROGRAMA PRESUPUESTARIO: 01050206 Consolidación de la administración pública de resultados

PROYECTO: 010502060101 Administración de personal

010502060301 Control del patrimonio y normatividad

010502060201 Adquisiciones y servicios

OBJETIVO DEL PROGRAMA PRESUPUESTARIO: Comprende el conjunto de actividades y herramientas para coadyuvar a que la actuación de los servidores públicos sea eficaz, eficiente y transparente, a fin de generar resultados con apego a los principios de legalidad, objetividad, profesionalismo, honradez, lealtad, imparcialidad, eficiencia, eficacia, equidad, transparencia, economía, integridad, que permitan la toma de decisiones sobre la aplicación de los recursos públicos con el objeto de mejorar la calidad del gasto público y la rendición de cuentas.

DEPENDENCIA GENERAL: C00 TESORERIA

DEPENDENCIA AUXILIAR: 307 Área de Administración, C00 TESORERIA

ESTRUCTURA DEL INDICADOR

Numero NA 2.2 No aplica

NOMBRE DEL INDICADOR: Tasa de variación en la distribución de insumos a las áreas administrativas para la prestación y otorgamiento de bienes y servicios

FÓRMULA DEL CÁLCULO: (Erogaciones por concepto de insumos a las áreas administrativas para la prestación y otorgamiento de bienes y servicios en el trimestre actual/Erogaciones por concepto de insumos a las áreas administrativas para la prestación y otorgamiento de bienes y servicios en el trimestre anterior)-1)*100

INTERPRETACIÓN: Eficiencia

DIMENSIÓN QUE ATIENDE: Eficiencia

FACTOR DE COMPARACIÓN: Frecuencia de medición

DESCRIPCIÓN DEL FACTOR DE COMPARACIÓN: Trimestral

LINEA BASE Gestión

FRECUENCIA DE MEDICIÓN: Trimestral

TIPO DE INDICADOR: Gestión

CALENDARIZACIÓN TRIMESTRAL

| VARIABLES DEL INDICADOR | UNIDAD DE MEDIDA | TIPO DE OPERACION | TRIM 1 | TRIM 2 | TRIM 3 | TRIM 4 | META ANUAL |
|--|------------------|-------------------|--------|--------|--------|--------|------------|
| Erogaciones por concepto de insumos a las áreas administrativas para la prestación y otorgamiento de bienes y servicios en el trimestre actual | 0.00 | | 0.00 | 0.00 | 0.00 | 0.00 | 0.00 |
| Erogaciones por concepto de insumos a las áreas administrativas para la prestación y otorgamiento de bienes y servicios en el trimestre anterior | 0.00 | | 0.00 | 0.00 | 0.00 | 0.00 | 0.00 |
| RESULTADO ESPERADO | | | 0.00 | 0.00 | 0.00 | 0.00 | 0.00 |

DESCRIPCIÓN DE LA META ANUAL: Registros Administrativos

MEDIOS DE VERIFICACIÓN:

ELABORÓ
JESÚS EDGAR MARTÍNEZ GAMA



REVISÓ
MARISOL MONTE MARTÍNEZ



TIPO DE FICHA: OSFEM

FECHA DE ELABORACIÓN: 10/03/2018 10:29:07 AM 72 de 224



SISTEMA MUNICIPAL DIF DE LERMA

PBRM-01d FICHA TECNICA DE DISEÑO DE INDICADORES ESTRATEGICOS O DE GESTION 2019

PILAR DE DESARROLLO / EJE TRANSVERSAL: Eje transversal II: Gobierno Moderno, Capaz y Responsable
TEMA DE DESARROLLO: Gestión para Resultados y evaluación del desempeño.
PROGRAMA PRESUPUESTARIO: 01050206 Consolidación de la administración pública de resultados
PROYECTO: 010502060101 Administración de personal
 010502060301 Control del patrimonio y normatividad

010502060201 Adquisiciones y servicios

OBJETIVO DEL PROGRAMA PRESUPUESTARIO: Comprende el conjunto de actividades y herramientas para coadyuvar a que la actuación de los servidores públicos sea eficaz, eficiente y transparente, a fin de generar resultados con apego a los principios de legalidad, objetividad, profesionalismo, honradez, lealtad, imparcialidad, eficiencia, equidad, transparencia, economía, integridad, que permitan la toma de decisiones sobre la aplicación de los recursos públicos con el objeto de mejorar la calidad del gasto público y la rendición de cuentas.
DEPENDENCIA GENERAL: C00 TESORERIA
DEPENDENCIA AUXILIAR: 307 Área de Administración, C00 TESORERIA

ESTRUCTURA DEL INDICADOR

Numero: NA 2.2
NOMBRE DEL INDICADOR:
FÓRMULA DEL CÁLCULO:

No aplica
 Tasa de variación en la distribución de insumos a las áreas administrativas para la prestación y otorgamiento de bienes y servicios
 (Erogaciones por concepto de insumos a las áreas administrativas para la prestación y otorgamiento de bienes y servicios en el trimestre anterior)-1)*100

INTERPRETACIÓN:
DIMENSIÓN QUE ATIENDE:
FACTOR DE COMPARACIÓN:
DESCRIPCIÓN DEL FACTOR DE COMPARACIÓN:
LÍNEA BASE

Eficiencia

FRECUENCIA DE MEDICIÓN: Trimestral
TIPO DE INDICADOR: Gestión

METAS DE ACTIVIDADES RELACIONADAS Y AVANCE

OTORGAR RECONOCIMIENTOS A LOS SERVIDORES PÚBLICOS DE NIVEL OPERATIVO ANUAL
 SUPERVISAR LOS REGISTROS DE ASISTENCIA Y PUNTUALIDAD DE LOS SERVIDORES PÚBLICOS
 REPORTAR EL SERVICIO DE MITO, REPARACIÓN Y CONSERVACIÓN DE LOS BIENES MUEBLES
 SUMINISTRAR LAS REQUISICIONES SOLICITADAS POR LAS ÁREAS ADMINISTRATIVAS DEL ORGAN
 ACTUALIZAR EL INVENTARIO DE BIENES MUEBLES E INMUEBLES EN CÉDULAS PATRIMONIALES

EVALUAR EL DESEMPEÑO LABORAL DE SERVIDORES PÚBLICOS OPERATIVOS
 ELABORACIÓN DE LA NOMINA CONSIDERANDO INSIDENCIAS
 INTEGRAR Y ACTUALIZAR EL CATALOGO DE PROVEEDORES CONFORME A LAS NECESIDADES DE
 REALIZAR EL LEVANTAMIENTO FÍSICO DE INVENTARIOS DE LOS BIENES MUEBLES E INMUEBLES

| ACTIVIDAD | INDICADOR | UNIDAD DE MEDIDA | VALOR OBJETIVO | VALOR REAL | AVANCE |
|---|-----------|------------------|----------------|------------|--------|
| OTORGAR RECONOCIMIENTOS A LOS SERVIDORES PÚBLICOS DE NIVEL OPERATIVO ANUAL | | | | | |
| SUPERVISAR LOS REGISTROS DE ASISTENCIA Y PUNTUALIDAD DE LOS SERVIDORES PÚBLICOS | | | | | |
| REPORTAR EL SERVICIO DE MITO, REPARACIÓN Y CONSERVACIÓN DE LOS BIENES MUEBLES | | | | | |
| SUMINISTRAR LAS REQUISICIONES SOLICITADAS POR LAS ÁREAS ADMINISTRATIVAS DEL ORGAN | | | | | |
| ACTUALIZAR EL INVENTARIO DE BIENES MUEBLES E INMUEBLES EN CÉDULAS PATRIMONIALES | | | | | |

ELABORÓ:
 JESÚS EDGAR MARTÍNEZ GAMA



REVISÓ:
 MARGOLINTE MARTÍNEZ



FECHA DE ELABORACIÓN: 14/03/2019

SISTEMA MUNICIPAL DIF DE LERMA

PRIMERA FICHA TECNICA DE DISEÑO DE INDICADORES ESTRATEGICOS O DE GESTION 2019

PILAR DE DESARROLLO / EJE TRANSVERSAL: Eje transversal II: Gobierno Moderno, Capaz y Responsable

TEMA DE DESARROLLO: Gestión para Resultados y evaluación del desempeño.

PROGRAMA PRESUPUESTARIO: 01050206 Consolidación de la administración pública de resultados

PROYECTO: 010502060101 Administración de personal

010502060201 Adquisiciones y servicios

010502060301 Control del patrimonio y normalidad

OBJETIVO DEL PROGRAMA PRESUPUESTARIO: Comprende el conjunto de actividades y herramientas para coadyuvar a que la actuación de los servidores públicos sea eficaz, eficiente y transparente, a fin de generar resultados con apego a los principios de legalidad, objetividad, profesionalismo, honradez, lealtad, imparcialidad, eficiencia, eficacia, equidad, transparencia, economía, integridad, que permitan la toma de decisiones sobre la aplicación de los recursos públicos con el objeto de mejorar la calidad del gasto público y la rendición de cuentas.

DEPENDENCIA GENERAL: C00 TESORERIA

307 Área de Administración, C00 TESORERIA

ESTRUCTURA DEL INDICADOR

Numero NA 3.1

NOMBRE DEL INDICADOR: Porcentaje de bienes muebles e inmuebles inventariados

FÓRMULA DEL CÁLCULO: (Bienes muebles e inmuebles registrados en el inventario del municipio/ Bienes muebles e inmuebles en proceso de registro en el inventario del municipio) *100

INTERPRETACIÓN: Este indicador muestra el porcentaje de bienes muebles e inmuebles realmente registrados en inventario.

DIMENSIÓN QUE ATIENDE: Eficiencia

FACTOR DE COMPARACIÓN: Registro de bienes muebles concluido

DESCRIPCIÓN DEL FACTOR DE COMPARACIÓN: El factor de comparación es el registro concluido de los bienes muebles e inmuebles dentro del inventario en referencia de los que están en proceso de registro.

LINEA BASE

Se toma como base de indicador el total de bienes muebles e inmuebles que están registrados, no en proceso.

FRECUENCIA DE MEDICIÓN: Trimestral

TIPO DE INDICADOR: Gestión

CALENDARIZACIÓN TRIMESTRAL

| VARIABLES DEL INDICADOR | UNIDAD DE MEDIDA | TIPO DE OPERACION | TRIM 1 | TRIM 2 | TRIM 3 | TRIM 4 | META ANUAL |
|--|--------------------|-------------------|--------|--------|--------|--------|------------|
| Bienes muebles e inmuebles registrados en el inventario del municipio | Informe | | 1.00 | 1.00 | 1.00 | 1.00 | 4.00 |
| Bienes muebles e inmuebles en proceso de registro en el inventario del municipio | Informe | | 1.00 | 1.00 | 1.00 | 1.00 | 4.00 |
| | RESULTADO ESPERADO | | 100.00 | 100.00 | 100.00 | 100.00 | 100.00 |

DESCRIPCIÓN DE LA META ANUAL: Muestra la variación de los bienes muebles e inmuebles que realmente están registrados en el inventario a comparación de los que están en proceso.

MEDIOS DE VERIFICACIÓN: Inventario.

METAS DE ACTIVIDADES RELACIONADAS Y AVANCE

OTORGAR RECONOCIMIENTOS A LOS SERVIDORES PÚBLICOS DE NIVEL OPERATIVO ANUAL
 SUPERVISAR LOS REGISTROS DE ASISTENCIA Y PUNTUALIDAD DE LOS SERVIDORES PÚBLICOS
 REPORTAR EL SERVICIO DE MITO, REPARACIÓN Y CONSERVACIÓN DE LOS BIENES MUEBLES
 SUMINISTRAR LAS REQUISICIONES SOLICITADAS POR LAS ÁREAS ADMINISTRATIVAS DEL ORGANISMO
 ACTUALIZAR EL INVENTARIO DE BIENES MUEBLES E INMUEBLES EN GÉNERO

EVALUAR EL DESEMPEÑO LABORAL DE SERVIDORES PÚBLICOS OPERATIVOS
 ELABORACIÓN DE LA NÓMINA CONSIDERANDO INSIDENCIAS
 INTEGRAR Y ACTUALIZAR EL CATALOGO DE PROVEEDORES CONFORME A LAS NECESIDADES DE BIENES MUEBLES E INMUEBLES
 REALIZAR EL LEVANTAMIENTO FÍSICO DE INVENTARIOS DE BIENES MUEBLES E INMUEBLES

ELABORÓ

REVISÓ

JESÚS EDGAR MARTÍNEZ GAMA
 MARISOL MONTE MARTÍNEZ



TIPO DE FICHA: OSFEM



FECHA DE ELABORACIÓN: 14/03/2019



SISTEMA MUNICIPAL DIF DE LERMA

PRM-01d FICHA TECNICA DE DISEÑO DE INDICADORES ESTRATEGICOS O DE GESTION 2019

PILAR DE DESARROLLO / EJE TRANSVERSAL: Eje transversal II: Gobierno Moderno, Capaz y Responsable
TEMA DE DESARROLLO: Gestión para Resultados y evaluación del desempeño.
PROGRAMA PRESUPUESTARIO: 01050206 Consolidación de la administración pública de resultados
PROYECTO: 010502060101 Administración de personal
 010502060301 Control del patrimonio y normatividad

010502060201 Adquisiciones y servicios

OBJETIVO DEL PROGRAMA PRESUPUESTARIO: Comprende el conjunto de actividades y herramientas para coadyuvar a que la actuación de los servidores públicos sea eficaz, eficiente y transparente, a fin de generar resultados con apego a los principios de legalidad, objetividad, profesionalismo, honradez, lealtad, imparcialidad, eficiencia, eficacia, equidad, transparencia, economía, integridad, que permitan la toma de decisiones sobre la aplicación de los recursos públicos con el objeto de mejorar la calidad del gasto público y la rendición de cuentas.
DEPENDENCIA GENERAL: C00 TESORERIA
DEPENDENCIA AUXILIAR: 307 Área de Administración, C00 TESORERIA

ESTRUCTURA DEL INDICADOR

Numero NA 3.2
NOMBRE DEL INDICADOR: Porcentaje de verificación y control al inventario patrimonial municipal
FORMULA DEL CÁLCULO: (Verificaciones físicas al inventario patrimonial municipal realizadas/Verificaciones físicas al inventario patrimonial municipal programadas)*100
INTERPRETACIÓN: El indicador muestra el cumplimiento de los levantamientos de inventario realizados, en comparación con lo que se programo
DIMENSION QUE ATIENDE: Eficiencia
FACTOR DE COMPARACIÓN: Realizado
DESCRIPCIÓN DEL FACTOR DE COMPARACIÓN: Se compara lo que se realiza con lo que se planeo para el año
LINEA BASE: Se toma como punto de partida para este indicador lo programado para el periodo.

CALENDARIZACION TRIMESTRAL

| VARIABLES DEL INDICADOR | UNIDAD DE MEDIDA | TIPO DE OPERACION | TRIM 1 | TRIM 2 | TRIM 3 | TRIM 4 | META ANUAL |
|--|------------------|-------------------|--------|--------|--------|--------|------------|
| Verificaciones físicas al inventario patrimonial municipal realizadas | Informe | | 0.00 | 1.00 | 0.00 | 1.00 | 2.00 |
| Verificaciones físicas al inventario patrimonial municipal programadas | Informe | | 0.00 | 1.00 | 0.00 | 1.00 | 2.00 |
| RESULTADO ESPERADO | | | 0.00 | 100.00 | 0.00 | 100.00 | 100.00 |

Muestra el total de levantamientos de inventario físico, para corroborar que los bienes efectivamente se encuentran en su lugar determinado y en buen estado.

Reportes de Verificación
 OTORGAR RECONOCIMIENTOS A LOS SERVIDORES PÚBLICOS DE NIVEL OPERATIVO ANUAL
 SUPERVISAR LOS REGISTROS DE ASISTENCIA Y PUNTUALIDAD DE LOS SERVIDORES PÚBLICOS
 REPORTAR EL SERVICIO DE MTTO., REPARACIÓN Y CONSERVACIÓN DE LOS BIENES MUEBLES
 SUMINISTRAR LAS REQUISICIONES SOLICITADAS A NIVEL DE LAS UNIDADES ADMINISTRATIVAS DEL ORGANISMO
 ACTUALIZAR EL INVENTARIO DE BIENES MUEBLES A NIVEL DE LAS UNIDADES ADMINISTRATIVAS DEL ORGANISMO

EVALUAR EL DESEMPEÑO LABORAL DE SERVIDORES PÚBLICOS OPERATIVOS
 ELABORACIÓN DE LA NÓMINA CONSIDERANDO INSIDENCIAS
 INTEGRAR Y ACTUALIZAR EL CATALOGO DE PROVEEDORES CONFORME A LAS OBLIGACIONES DE
 REALIZAR EL LEVANTAMIENTO FISICO DE INVENTARIOS DE LOS BIENES MUEBLES

ELABORO:

REVISO:

JESÚS EDGAR MARTÍNEZ

MARCELO JOSÉ MARTÍNEZ



SISTEMA MUNICIPAL DIF DE LERMA

PBRM-01d FICHA TECNICA DE DISEÑO DE INDICADORES ESTRATEGICOS O DE GESTION 2019

PILAR DE DESARROLLO / EJE TRANSVERSAL: Eje transversal II: Gobierno Moderno, Capaz y Responsable
TEMA DE DESARROLLO: Transparencia y rendición de cuentas
PROGRAMA PRESUPUESTARIO: 01080401 Transparencia
PROYECTO: 010804010101 Vinculación ciudadana con la administración pública
OBJETIVO DEL PROGRAMA PRESUPUESTARIO: Se refiere a la obligación que tiene el sector público en el ejercicio de sus atribuciones para generar un ambiente de confianza, seguridad y franqueza, de tal forma que se tenga informada a la ciudadanía sobre las responsabilidades, procedimientos, reglas, normas y demás información que se genera en el sector, en un marco de abierta participación social y escrutinio público; así como garantizar la protección de sus datos personales en posesión de los sujetos obligados.
DEPENDENCIA GENERAL: A00 PRESIDENCIA
DEPENDENCIA AUXILIAR: 304 Planeación

ESTRUCTURA DEL INDICADOR

Numero **NF 1**
NOMBRE DEL INDICADOR: Tasa de variación de las solicitudes de transparencia.
FÓRMULA DEL CÁLCULO: (Solicitudes de transparencia presentadas en el año actual/Solicitudes de transparencia presentadas en año anterior)-1 *100
INTERPRETACIÓN: El índice muestra el manejo del portal de transparencia que el SMDIF Lerma debe de realizar, para mantener informada a la población del buen actuar del organismo.
DIMENSIÓN QUE ATIENDE: Eficiencia
FACTOR DE COMPARACIÓN: Año Anterior
DESCRIPCIÓN DEL FACTOR DE COMPARACIÓN: Se toma como referencia el año anterior, para verificar cumplimiento
LINEA BASE Se toma como base del indicador lo realizado el año anterior

FRECUENCIA DE MEDICIÓN: Anual
TIPO DE INDICADOR: Estratégico

CALENDARIZACIÓN TRIMESTRAL

| VARIABLES DEL INDICADOR | UNIDAD DE MEDIDA | TIPO DE OPERACION | TRIM 1 | TRIM 2 | TRIM 3 | TRIM 4 | META ANUAL |
|---|------------------|--------------------|--------|--------|--------|--------|------------|
| Solicitudes de transparencia presentadas en el año actual | Informe | | 0.00 | 0.00 | 0.00 | 1.00 | 1.00 |
| Solicitudes de transparencia presentadas en año anterior | Informe | | 0.00 | 0.00 | 0.00 | 1.00 | 1.00 |
| | | RESULTADO ESPERADO | 0.00 | 0.00 | 0.00 | 0.00 | 0.00 |

DESCRIPCIÓN DE LA META ANUAL: La meta anual muestra el cumplimiento que el organismo tiene en su portal de transparencia.
MEDIOS DE VERIFICACIÓN: Registros Administrativos
METAS DE ACTIVIDADES RELACIONADAS Y AVANCE: ACTUALIZAR PERMANENTEMENTE EL PORTAL DE TRANSPARENCIA EN IPOMEX

ATENDER Y DAR RESPUESTA OPORTUNA A LAS SOLICITUDES DE INFORMACIÓN HECHAS POR LA



REVISÓ
 MARISOL ROSA MARTINEZ



ELABORÓ
 JESÚS EDGAR MARTÍNEZ GARCÍA

TIPO DE FICHA: OSFEM



SISTEMA MUNICIPAL DIF DE LERMA

PRM-014 FICHA TECNICA DE DISEÑO DE INDICADORES ESTRATEGICOS O DE GESTION 2019

PILAR DE DESARROLLO / EJE TRANSVERSAL: Eje transversal II: Gobierno Moderno, Capaz y Responsable
TEMA DE DESARROLLO: Transparencia y rendición de cuentas
PROGRAMA PRESUPUESTARIO: 01080401 Transparencia
PROYECTO: 0108040101 Vinculación ciudadana con la administración pública
OBJETIVO DEL PROGRAMA PRESUPUESTARIO: Se refiere a la obligación que tiene el sector público en el ejercicio de sus atribuciones para generar un ambiente de confianza, seguridad y franqueza, de tal forma que se tenga informada a la ciudadanía sobre las responsabilidades, procedimientos, reglas, normas y demás información que se genera en el sector, en un marco de abierta participación social y escrutinio público; así como garantizar la protección de sus datos personales en posesión de los sujetos obligados.
DEPENDENCIA GENERAL: A00 PRESIDENCIA
DEPENDENCIA AUXILIAR: 304 Planeación

ESTRUCTURA DEL INDICADOR

Numero: NP 1
NOMBRE DEL INDICADOR: Porcentaje de atención a las solicitudes de transparencia y acceso a la información.
FORMULA DEL CALCULO: (Total de solicitudes atendidas/ Total de solicitudes presentadas) *100
INTERPRETACION: Este indicador muestra el número de procedimientos de información realizada por la población al organismo mediante el portal de transparencia.
DIMENSION QUE ATIENDE: Eficiencia
FACTOR DE COMPARACION: Año Anterior
DESCRIPCION DEL FACTOR DE COMPARACION: Se toma como punto de referencia el año anterior para determinar si se está dando cumplimiento a lo establecido.
LINEA BASE: Se toma como base de cálculo del indicador lo realizado el año anterior


CALENDARIZACION TRIMESTRAL

| VARIABLES DEL INDICADOR | UNIDAD DE MEDIDA | TIPO DE OPERACION | TRIM 1 | TRIM 2 | TRIM 3 | TRIM 4 | META ANUAL |
|----------------------------------|------------------|-------------------|--------|--------|--------|--------|------------|
| Total de solicitudes atendidas | Informe | | 0.00 | 0.00 | 0.00 | 1.00 | 1.00 |
| Total de solicitudes presentadas | Informe | | 0.00 | 0.00 | 0.00 | 1.00 | 1.00 |
| RESULTADO ESPERADO | | | 0.00 | 0.00 | 0.00 | 100.00 | 100.00 |

DESCRIPCION DE LA META ANUAL: La meta anual muestra el total de informes registrados con las solicitudes de información realizadas por la población al organismo mediante el portal de transparencia.
MEIOS DE VERIFICACION: Registros Administrativos.
METAS DE ACTIVIDADES RELACIONADAS Y AVANCE: ACTUALIZAR PERMANENTEMENTE EL PORTAL DE TRANSPARENCIA EN POWEX

ATENDER Y DAR RESPUESTA OPORTUNA A LAS SOLICITUDES DE INFORMACION HECHAS POR LA

TIPO DE FICHA: OSFEM
ELABORÓ: JESUS EDGAR MARTINEZ GAMMA
REVISÓ: MARIBOL MORT MARTINEZ



SISTEMA MUNICIPAL DIF DE LERMA

PBRM-01d FICHA TECNICA DE DISEÑO DE INDICADORES ESTRATEGICOS O DE GESTION 2019

PILAR DE DESARROLLO / EJE TRANSVERSAL: Eje transversal II: Gobierno Moderno, Capaz y Responsable
TEMA DE DESARROLLO: Transparencia y rendición de cuentas
PROGRAMA PRESUPUESTARIO: 01080401 Transparencia
PROYECTO: 010804010101 Vinculación ciudadana con la administración pública
OBJETIVO DEL PROGRAMA PRESUPUESTARIO: Se refiere a la obligación que tiene el sector público en el ejercicio de sus atribuciones para generar un ambiente de confianza, seguridad y franqueza, de tal forma que se tenga informada a la ciudadanía sobre las responsabilidades, procedimientos, reglas, normas y demás información que se genera en el sector, en un marco de abierta participación social y escrutinio público; así como garantizar la protección de sus datos personales en posesión de los sujetos obligados.
DEPENDENCIA GENERAL: A00 PRESIDENCIA
DEPENDENCIA AUXILIAR: 304 Planeación

ESTRUCTURA DEL INDICADOR

Numero NC 1
NOMBRE DEL INDICADOR: Porcentaje de cumplimiento de fracciones de la ley de Transparencia y Acceso a la información.
FÓRMULA DEL CÁLCULO: (Total de fracciones actualizadas y publicadas/Total de fracciones señaladas en la Ley de Transparencia y Acceso a la información) *100
INTERPRETACIÓN: El indicador muestra el total de fracciones del artículo 92 del portal de transparencia que se han actualizado con la información del organismo.
DIMENSIÓN QUE ATIENDE: Eficiencia
FACTOR DE COMPARACIÓN: 52 fracciones
DESCRIPCIÓN DEL FACTOR DE COMPARACIÓN: Se toma como factor de comparación las fracciones del portal de transparencia que se han actualizado con la información del organismo.
LÍNEA BASE: Se toma como base las 52 fracciones del artículo 92 de la Ley General de Transparencia

FRECUENCIA DE MEDICIÓN: Semestral
TIPO DE INDICADOR: Estratégico

CALENDARIZACIÓN TRIMESTRAL

| VARIABLES DEL INDICADOR | UNIDAD DE MEDIDA | TIPO DE OPERACION | TRIM 1 | TRIM 2 | TRIM 3 | TRIM 4 | META ANUAL |
|--|------------------|--------------------|--------|--------|--------|--------|------------|
| Total de fracciones actualizadas y publicadas | Informe | | 0.00 | 1.00 | 0.00 | 1.00 | 2.00 |
| Total de fracciones señaladas en la Ley de Transparencia y Acceso a la Información | Informe | | 0.00 | 1.00 | 0.00 | 1.00 | 2.00 |
| | | RESULTADO ESPERADO | 0.00 | 100.00 | 0.00 | 100.00 | 100.00 |

DESCRIPCIÓN DE LA META ANUAL: La meta anual muestra el total de fracciones del artículo 92 del portal de Transparencia que han sido actualizadas
MEDIOS DE VERIFICACIÓN: Registros administrativos
METAS DE ACTIVIDADES RELACIONADAS Y AVANCE: ACTUALIZAR PERMANENTEMENTE EL PORTAL DE TRANSPARENCIA EN IPOMEX

ATENDER Y DAR RESPUESTA OPORTUNA A LAS SOLICITUDES DE INFORMACIÓN HECHAS POR LA CIUDADANÍA

ELABORÓ: JESUS EDGAR MARTINEZ GARCIA
REVISÓ: MARISOL MOTE MARTINEZ

PLANEACIÓN DIF LERMA
 ADMINISTRACIÓN MUNICIPAL PARA EL DESARROLLO INTEGRAL DE LA FAMILIA DE LERMA A.C. 2019-2021



SISTEMA MUNICIPAL DIF DE LERMA

PILAR DE DESARROLLO / EJE TRANSVERSAL: PRM-01d FICHA TECNICA DE DISEÑO DE INDICADORES ESTRATEGICOS O DE GESTION 2019

TEMA DE DESARROLLO: Eje transversal II: Gobierno Moderno, Capaz y Responsable
PROGRAMA PRESUPUESTARIO: Transparencia y rendición de cuentas
PROYECTO: 01080401 Transparencia

OBJETIVO DEL PROGRAMA PRESUPUESTARIO: 010804010101 Vinculación ciudadana con la administración pública

DEPENDENCIA GENERAL: Se refiere a la obligación que tiene el sector público en el ejercicio de sus atribuciones para generar un ambiente de confianza, seguridad y franqueza de tal forma que se tenga informada a la ciudadanía sobre las responsabilidades, procedimientos, reglas, normas y demás información que se genera en el sector, en un marco de abierta participación social y escrutinio público; así como garantizar la protección de sus datos personales en posesión de los sujetos obligados.
DEPENDENCIA AUXILIAR: A00 PRESIDENCIA
304 Planeación

ESTRUCTURA DEL INDICADOR

Numero NA 1.1
NOMBRE DEL INDICADOR: Porcentaje de personal capacitado en materia de transparencia y acceso a la información pública y protección de datos personales.
FORMULA DEL CALCULO: (Número de personas capacitadas/ Número de personas programadas a ser capacitadas) * 100
INTERPRETACIÓN: El indicador muestra el porcentaje de personal capacitado en materia de Transparencia y Acceso a la Información Pública y Protección de Datos Personales, en relación con el total de personal adscrito al organismo y de este personal quienes tienen obligación de transparentar la información.
DIMENSION QUE ATIENDE: Eficiencia
FACTOR DE COMPARACIÓN: Personal Adscrito
DESCRIPCIÓN DEL FACTOR DE COMPARACIÓN: Total de personal adscrito al organismo con obligación a transparentar la información que genera
LINEA BASE: Personal adscrito al SMDIF de Lerma

CALENDARIZACION TRIMESTRAL

| VARIABLES DEL INDICADOR | UNIDAD DE MEDIDA | TIPO DE OPERACION | TRIM 1 | TRIM 2 | TRIM 3 | TRIM 4 | META ANUAL |
|--|---------------------|--------------------|--------|--------|--------|--------|------------|
| Número de personas capacitadas | Lista de Asistencia | | 0.00 | 1.00 | 0.00 | 0.00 | 1.00 |
| Número de personas programadas a ser capacitadas | Lista de Asistencia | | 0.00 | 1.00 | 0.00 | 0.00 | 1.00 |
| | | RESULTADO ESPERADO | 0.00 | 100.00 | 0.00 | 0.00 | 100.00 |

DESCRIPCIÓN DE LA META ANUAL: La meta anual muestra el total de Servidores Públicos Adscritos al organismo obligados a capacitarse para transparentar la información de forma adecuada.
MEIOS DE VERIFICACIÓN: Registros Administrativos
METAS DE ACTIVIDADES RELACIONADAS Y AVANCE: ACTUALIZAR PERMANENTEMENTE EL PORTAL DE TRANSPARENCIA EN IPOMEX

ATENDER Y DAR RESPUESTA OPORTUNA A LAS SOLICITUDES DE INFORMACIÓN HECHAS POR LA

TIPO DE FICHA: OSFEM

ELABORÓ
JESUS EDGAR MARTINEZ GARCIA



REVISÓ
MARIBOL MONTAÑEZ MARTINEZ



FECHA DE ELABORACION: 14/03/2019
Hoja: 79 de 224



SISTEMA MUNICIPAL DIF DE LERMA

PILAR DE DESARROLLO / EJE TRANSVERSAL:
TEMA DE DESARROLLO:
PROGRAMA PRESUPUESTARIO:
PROYECTO:

Eje transversal II: Gobierno Moderno, Capaz y Responsable
 Transparencia y rendición de cuentas
 01080401 Transparencia
 010804010101 Vinculación ciudadana con la administración pública

OBJETIVO DEL PROGRAMA PRESUPUESTARIO:

Se refiere a la obligación que tiene el sector público en el ejercicio de sus atribuciones para generar un ambiente de confianza, seguridad y franqueza, de tal forma que se tenga informada a la ciudadanía sobre las responsabilidades, procedimientos, reglas, normas y demás información que se genera en el sector, en un marco de abierta participación social y escrutinio público, así como garantizar la protección de sus datos personales en posesión de los sujetos obligados.

DEPENDENCIA GENERAL:
DEPENDENCIA AUXILIAR:

A00 PRESIDENCIA
 304 Planeación

Numero: NA 1.2
NOMBRE DEL INDICADOR:
FÓRMULA DEL CÁLCULO:

Porcentaje de seguimiento a los SPH en cumplimiento de sus obligaciones.
 (Total de SPH que cumplen con sus obligaciones en materia de Transparencia y Acceso a la Información Pública y Protección de Datos Personales / total de SPH para el cumplimiento de sus obligaciones en transparencia, el acceso a la información pública y la protección de los datos personales) *100

INTERPRETACIÓN:
DIMENSIÓN QUE ATIENDE:
FACTOR DE COMPARACIÓN:
DESCRIPCIÓN DEL FACTOR DE COMPARACIÓN:
LINEA BASE

El indicador muestra el total de Servidores Públicos Habilitados para actualizar el fracciones en el Portal de Transparencia.
 Eficiencia
 Servidores Públicos Habilitados
 El factor de comparación corresponde al total de los Servidores Públicos Habilitados a cumplir obligaciones dentro del portal de transparencia
 Se toma como punto de partida el total de Servidores Públicos Habilitados y obligados a actualizar fracciones en el portal de Transparencia.

FRECUENCIA DE MEDICIÓN: Mensual
TIPO DE INDICADOR: Gestión

CALENDARIZACIÓN TRIMESTRAL

| VARIABLES DEL INDICADOR | UNIDAD DE MEDIDA | TIPO DE OPERACION | TRIM 1 | TRIM 2 | TRIM 3 | TRIM 4 | META ANUAL |
|--|------------------|--------------------|--------|--------|--------|--------|------------|
| Total de SPH que cumplen con sus obligaciones en materia de Transparencia y Acceso a la Información Pública y Protección de Datos Personales | Informe | | 1.00 | 1.00 | 1.00 | 1.00 | 4.00 |
| total de SPH para el cumplimiento de sus obligaciones en transparencia, el acceso a la información pública y la protección de los datos personales | Informe | | 1.00 | 1.00 | 1.00 | 1.00 | 4.00 |
| | | RESULTADO ESPERADO | 100.00 | 100.00 | 100.00 | 100.00 | 100.00 |

DESCRIPCIÓN DE LA META ANUAL:
MEDIOS DE VERIFICACIÓN:
METAS DE ACTIVIDADES RELACIONADAS Y AVANCE

La meta anual muestra el total de Servidores Públicos Habilitados para actualizar fracciones en el Portal de Transparencia que realmente cumplieron con su obligación.
 Registros Administrativos
 ATENDER Y DAR RESPUESTA OPORTUNA A LAS SOLICITUDES DE INFORMACIÓN HECHAS POR LA



ELABORÓ
 JESUS EDGAR MARTINEZ GAMA

REVISÓ
 MARISOL MOTZ MARTINEZ

TIPO DE FICHA: OSFEM

FECHA DE ELABORACION: 14/03/2019 10:46:00 de 224



SISTEMA MUNICIPAL DIF DE LERMA

PRM-014 FICHA TECNICA DE DISEÑO DE INDICADORES ESTRATEGICOS O DE GESTION 2019

PILAR DE DESARROLLO / EJE TRANSVERSAL: Pilar 1: Social
TEMA DE DESARROLLO: Salud y bienestar incluyente
PROGRAMA PRESUPUESTARIO: 02030101 Promoción médica para la comunidad
PROYECTO: 0203010101 Medicina preventiva
 0203010202 Prevención de las adicciones
OBJETIVO DEL PROGRAMA PRESUPUESTARIO: Incluye acciones de promoción, prevención y difusión de la salud pública para contribuir a la disminución de enfermedades y mantener un buen estado de salud de la población municipal.
DEPENDENCIA GENERAL: B00 DIRECCIÓN GENERAL
DEPENDENCIA AUXILIAR: 301 Unidad de Asistencia Social, 310 Área de Salud y Deporte

ESTRUCTURA DEL INDICADOR

Numero: NF 1
Nombre del Indicador: Tasa de variación de programas o proyectos orientados al fomento de la salud y la prevención de enfermedades
Fórmula del Cálculo: (Programas o proyectos de promoción de la salud y prevención de enfermedades ejecutados en el año anterior-1) * 100.
Interpretación: Eficiencia
Dimensión que atende: Eficiencia
Factor de comparación:
Descripción del factor de comparación:
Línea Base:

CALENDARIZACIÓN TRIMESTRAL

| VARIABLES DEL INDICADOR | UNIDAD DE MEDIDA | TIPO DE OPERACION | RESULTADO ESPERADO | | | | | META ANUAL |
|---|------------------|-------------------|--------------------|--------|--------|--------|------|------------|
| | | | TRIM 1 | TRIM 2 | TRIM 3 | TRIM 4 | | |
| Programas o proyectos de promoción de la salud y prevención de enfermedades ejecutados en el año actual | | | 0.00 | 0.00 | 0.00 | 0.00 | 0.00 | 0.00 |
| Programas o proyectos de promoción de la salud y prevención de enfermedades ejecutados en el año anterior | | | 0.00 | 0.00 | 0.00 | 0.00 | 0.00 | 0.00 |

DESCRIPCIÓN DE LA META ANUAL:
MEIOS DE VERIFICACIÓN: Programa Operativo Anual, Registros administrativos, Presupuesto de egresos

TIPO DE FICHA: OSFEM

ELABORÓ: [Firma]

REVISÓ: [Firma]

SISTEMA MUNICIPAL DIF DE LERMA

PILAR DE DESARROLLO / EJE TRANSVERSAL: Pilar 1: Social
TEMA DE DESARROLLO: Salud y bienestar incluyente
PROGRAMA PRESUPUESTARIO: 02030101 Promoción de la salud
PROYECTO: 020301010101 Medicina preventiva
 020301010202 Prevención de las adicciones

OBJETIVO DEL PROGRAMA PRESUPUESTARIO: Incluye acciones de promoción, prevención y difusión de la salud pública para contribuir a la disminución de enfermedades y mantener un buen estado de salud de la población municipal.
DEPENDENCIA GENERAL: 800 DIRECCIÓN GENERAL
DEPENDENCIA AUXILIAR: 301 Unidad de Asistencia Social, 310 Área de Salud y Deporte

ESTRUCTURA DEL INDICADOR
 Tasa de variación de programas o proyectos orientados al fomento de la salud y la prevención de enfermedades (Programas o proyectos de promoción de la salud y prevención de enfermedades ejecutados en el año actual / programas o proyectos de promoción de la salud y prevención de enfermedades ejecutados en el año anterior)-1) *100.

INTERPRETACIÓN: Eficiencia
DIMENSIÓN QUE ATIENDE: Eficiencia
FACTOR DE COMPARACIÓN: Eficiencia
DESCRIPCIÓN DEL FACTOR DE COMPARACIÓN: Eficiencia
LINEA BASE: Eficiencia
METAS DE ACTIVIDADES RELACIONADAS Y AVANCE: Eficiencia

| INDICADOR | UNIDAD DE MEDICIÓN | FRECUENCIA DE MEDICIÓN: | TIPO DE INDICADOR: |
|--|--------------------|-------------------------|--------------------|
| CAPACITAR A MADRES DE FAMILIA EN LA ATENCIÓN DE ENFERMEDADES DIARRÉICAS AGUDAS | PERSONAS | ANUAL | ESTRATÉGICO |
| IMPARTIR PLÁTICAS DE VACUNACIÓN A PADRES DE FAMILIA | PERSONAS | ANUAL | ESTRATÉGICO |
| REALIZAR DIFUSIONES PARA DIFUSIÓN DE LA PREVENCIÓN DE ADICCIONES | PERSONAS | ANUAL | ESTRATÉGICO |
| OTORGAR CONSULTAS ODONTOLÓGICAS A LA POBLACIÓN DE ESCASOS RECURSOS DEL MUNICIPIO | PERSONAS | ANUAL | ESTRATÉGICO |
| OTORGAR CONSULTAS ODONTOLÓGICAS A LA POBLACIÓN DE ESCASOS RECURSOS DEL MUNICIPIO | PERSONAS | ANUAL | ESTRATÉGICO |
| OTORGAR TRATAMIENTOS EN UNIDAD MÓVIL A LA POBLACIÓN DE ESCASOS RECURSOS DEL MUNICIPIO | PERSONAS | ANUAL | ESTRATÉGICO |
| OTORGAR ORIENTACIONES INDIVIDUALES, DE PAREJA, FAMILIARES O GRUPALES, PARA PREVENIR LAS ADICCIONES | PERSONAS | ANUAL | ESTRATÉGICO |
| ATENDER A PERSONAS CON ALGUNA ADICCIÓN O TRASTORNO | PERSONAS | ANUAL | ESTRATÉGICO |
| ELABORAR Y DISTRIBUIR MATERIAL IMPRESO PARA LA DIFUSIÓN DE LA PREVENCIÓN DE ADICCIONES | PERSONAS | ANUAL | ESTRATÉGICO |

PLANEACIÓN
DIF LERMA
 ADMINISTRACIÓN 2019-2021
 ESPERANZA CON VALORES

REVISO

ELABORÓ

DIRECCIÓN MUNICIPAL DEL SISTEMA MUNICIPAL DE DESARROLLO INTEGRAL DE LA FAMILIA DE LERMA
DIF LERMA
 DIRECCIÓN MUNICIPAL DEL SISTEMA MUNICIPAL DE DESARROLLO INTEGRAL DE LA FAMILIA DE LERMA
 DIRECCIÓN MUNICIPAL DEL SISTEMA MUNICIPAL DE DESARROLLO INTEGRAL DE LA FAMILIA DE LERMA

OSFEM

Hoja: 82 de 224



SISTEMA MUNICIPAL DIF DE LERMA

PBRM-01d FICHA TECNICA DE DISEÑO DE INDICADORES ESTRATEGICOS O DE GESTION 2019

PILAR DE DESARROLLO / EJE TRANSVERSAL: Pilar 1: Social
TEMA DE DESARROLLO: Salud y bienestar incluyendo
PROGRAMA PRESUPUESTARIO: 02030101 Prevención médica para la comunidad
PROYECTO: 0203010101 Medicina preventiva
 0203010202 Prevención de las adicciones
OBJETIVO DEL PROGRAMA PRESUPUESTARIO: Incluye acciones de promoción, prevención y difusión de la salud pública para contribuir a la disminución de enfermedades y mantener un buen estado de salud de la población municipal.
DEPENDENCIA GENERAL: B00 DIRECCIÓN GENERAL
DEPENDENCIA AUXILIAR: 301 Unidad de Asistencia Social 310 Área de Salud y Deporte

ESTRUCTURA DEL INDICADOR

Numero: NP 1
NOMBRE DEL INDICADOR: Porcentaje de población informada contra enfermedades de primer nivel
FÓRMULA DEL CÁLCULO: (Población atendida con servicios de medicina preventiva / Población programada con servicios de medicina preventiva) *100
INTERPRETACIÓN: Eficiencia
DIMENSIÓN QUE ATIENDE: Eficiencia
FACTOR DE COMPARACIÓN:
DESCRIPCIÓN DEL FACTOR DE COMPARACIÓN:
LINEA BASE:

CALENDARIZACIÓN TRIMESTRAL

| VARIABLES DEL INDICADOR | UNIDAD DE MEDIDA | TIPO DE OPERACION | RESULTADO ESPERADO | | | | META ANUAL |
|---|------------------|-------------------|--------------------|--------|--------|--------|------------|
| | | | TRIM 1 | TRIM 2 | TRIM 3 | TRIM 4 | |
| Población atendida con servicios de medicina preventiva | | | 0.00 | 0.00 | 0.00 | 0.00 | 0.00 |
| Población programada con servicios de medicina preventiva | | | 0.00 | 0.00 | 0.00 | 0.00 | 0.00 |
| | | | 0.00 | 0.00 | 0.00 | 0.00 | 0.00 |

DESCRIPCIÓN DE LA META ANUAL:
MEIOS DE VERIFICACIÓN: Bitácora de asistencia de las personas que recibieron la información sobre las enfermedades de primer nivel

ELABORÓ

REVISÓ





SISTEMA MUNICIPAL DIF DE LERMA

PBRM-01d FICHA TECNICA DE DISEÑO DE INDICADORES ESTRATEGICOS O DE GESTION 2019

PILAR DE DESARROLLO / EJE TRANSVERSAL: Pilar 1: Social
TEMA DE DESARROLLO: Salud y bienestar incluyente
PROGRAMA PRESUPUESTARIO: 02030101 Prevención médica para la comunidad
PROYECTO: 0203010101 Medicina preventiva
 020301010202 Prevención de las adicciones

OBJETIVO DEL PROGRAMA PRESUPUESTARIO: Incluye acciones de promoción, prevención y difusión de la salud pública para contribuir a la disminución de enfermedades y mantener un buen estado de salud de la población municipal.

DEPENDENCIA GENERAL: 800 DIRECCIÓN GENERAL
DEPENDENCIA AUXILIAR: 301 Unidad de Asistencia Social.310 Área de Salud y Deporte

ESTRUCTURA DEL INDICADOR

Numero NP 1
NOMBRE DEL INDICADOR: Porcentaje de población informada contra enfermedades de primer nivel
FÓRMULA DEL CÁLCULO: (Población atendida con servicios de medicina preventiva / Población programada con servicios de medicina preventiva) *100

INTERPRETACIÓN: Eficiencia

DIMENSIÓN QUE ATIENDE:
FACTOR DE COMPARACIÓN:
DESCRIPCIÓN DEL FACTOR DE COMPARACIÓN:
LINEA BASE

METAS DE ACTIVIDADES RELACIONADAS Y AVANCE

FRECUENCIA DE MEDICIÓN: Anual
TIPO DE INDICADOR: Estratégico

| | |
|---|--|
| CAPACITAR A MADRES DE FAMILIA EN LA ATENCIÓN DE ENFERMEDADES DIARRÉICAS AGUDAS IMPARTIR PLÁTICAS DE VACUNACIÓN A PADRES DE FAMILIA REALIZAR DETECCIONES OPORTUNAS DE CÁNCER MAMARIO (EXPLORACIONES) IMPARTIR PLÁTICAS DE ODONTOLOGÍA PREVENTIVA, TANTO A PÚBLICO CAUTIVO (ESCUELAS Y P) OTORGAR CONSULTAS ODONTOLÓGICAS A LA POBLACIÓN DE ESCASOS RECURSOS DEL MUNICI OTORGAR CONSULTAS ODONTOLÓGICAS A LA POBLACIÓN DE ESCASOS RECURSOS DEL MUNICI OTORGAR TRATAMIENTOS EN UNIDAD MÓVIL A LA POBLACIÓN DE ESCASOS RECURSOS DEL MUJ OTORGAR ORIENTACIONES INDIVIDUALES, DE PAREJA, FAMILIARES O GRUPALES, PARA PREVENI ATENDER A PERSONAS CON ALGUNA ADICCIÓN O TRASTORNO ELABORAR Y DISTRIBUIR MATERIAL IMPRESO PARA LA DIFUSIÓN DE LA PREVENCIÓN DE ADICCIÓN | CAPACITAR A MADRES DE FAMILIA EN LA ATENCIÓN DE INFECCIONES RESPIRATORIAS AGUDAS EXPEDIR CERTIFICADOS MÉDICOS REALIZAR EXÁMENES PARA DETECCIÓN DE CÁNCER CERVICOUTERINO (CITOLOGÍAS) APLICAR FLÚOR A NIÑOS EN ESCUELAS PRIMARIAS DEL MUNICIPIO OTORGAR TRATAMIENTOS EN CONSULTORIO FLO A POBLACIÓN ABIERTA AL MUNICIPIO. PROPORCIONAR ORIENTACIONES INDIVIDUALES A LOS PACIENTES ODONTOLÓGICOS PREVENIR LAS ADICCIONES EN ESCUELAS Y ENTRE LA POBLACIÓN EN GENERAL, A TRAVÉS DE F IMPARTIR TALLERES PREVENTIVOS DE LAS ADICCIONES A ESCUELAS Y POBLACIÓN ABIERTA REALIZAR EVENTOS ESPECIALES EN TORNO A LA PREVENCIÓN DE LAS ADICCIONES REALIZAR TALLERES PSICOEDUCATIVOS Y CURSOS ENFOCADOS AL PROGRAMA NUEVA VIDA |
|---|--|

ELABORÓ [Signature]

REVISÓ [Signature]

PLANEACIÓN
DIF LERMA
 ADMINISTRACIÓN 2019-2021
 CON VALORES
 ESPERANZA





SISTEMA MUNICIPAL DIF DE LERMA

PRM-010 FICHA TECNICA DE DISEÑO DE INDICADORES ESTRATEGICOS O DE GESTION 2019

PILAR DE DESARROLLO / EJE TRANSVERSAL: Pilar 1: Social
TEMA DE DESARROLLO: Salud y bienestar incluyente
PROGRAMA PRESUPUESTARIO: 02030101 Promoción médica para la comunidad
PROYECTO: 0203010101 Medicina preventiva
 020301010202 Promoción de las adicciones
OBJETIVO DEL PROGRAMA PRESUPUESTARIO: Incluye acciones de promoción, prevención y difusión de la salud pública para contribuir a la disminución de enfermedades y mantener un buen estado de salud de la población municipal.
DEPENDENCIA GENERAL: B00 DIRECCIÓN GENERAL
DEPENDENCIA AUXILIAR: 301 Unidad de Asistencia Social, 310 Área de Salud y Deporte

ESTRUCTURA DEL INDICADOR

Numero: NC 1
NOMBRE DEL INDICADOR: Porcentaje de programación de campañas de promoción a la salud y prevención de enfermedades
FÓRMULA DEL CÁLCULO: (Campañas de promoción de la salud y prevención de enfermedades realizadas/ Campañas de promoción de la salud y prevención de enfermedades programadas) *100
INTERPRETACIÓN:
DIMENSIÓN QUE ATIENDE: Eficiencia
FACTOR DE COMPARACIÓN:
DESCRIPCIÓN DEL FACTOR DE COMPARACIÓN:
LÍNEA BASE

CALENDARIZACIÓN TRIMESTRAL

| VARIABLES DEL INDICADOR | UNIDAD DE MEDIDA | TIPO DE OPERACION | RESULTADO ESPERADO | | | | META ANUAL |
|--|------------------|-------------------|--------------------|--------|--------|--------|------------|
| | | | TRIM 1 | TRIM 2 | TRIM 3 | TRIM 4 | |
| Campañas de promoción de la salud y prevención de enfermedades realizadas | | | 0.00 | 0.00 | 0.00 | 0.00 | 0.00 |
| Campañas de promoción de la salud y prevención de enfermedades programadas | | | 0.00 | 0.00 | 0.00 | 0.00 | 0.00 |

DESCRIPCIÓN DE LA META ANUAL:
MEIOS DE VERIFICACIÓN: Registros administrativos.



ELABORÓ

REVISÓ

TIPO DE FICHA: OSFEM



FECHA DE ELABORACIÓN: 14/03/2019

Hojas: 05 de 224



SISTEMA MUNICIPAL DIF DE LERMA

PBRM-01d FICHA TECNICA DE DISEÑO DE INDICADORES ESTRATEGICOS O DE GESTION 2019

PILAR DE DESARROLLO / EJE TRANSVERSAL:

Pilar 1: Social

TEMA DE DESARROLLO:

Salud y bienestar incluyente

PROGRAMA PRESUPUESTARIO:

02030101 Prevención médica para la comunidad

PROYECTO:

020301010101 Medicina preventiva

020301010201 Promoción de la salud

OBJETIVO DEL PROGRAMA PRESUPUESTARIO:

Incluye acciones de promoción, prevención y difusión de la salud pública para contribuir a la disminución de enfermedades y mantener un buen estado de salud de la población municipal.

DEPENDENCIA GENERAL:

800 DIRECCIÓN GENERAL

DEPENDENCIA AUXILIAR:

301 Unidad de Asistencia Social.310 Área de Salud y Deporte

ESTRUCTURA DEL INDICADOR

Numero NC 1

NOMBRE DEL INDICADOR:

Porcentaje de programación de campañas de promoción a la salud y prevención de enfermedades

FÓRMULA DEL CÁLCULO:

(Campañas de promoción de la salud y prevención de enfermedades realizadas/ Campañas de promoción de la salud y prevención de enfermedades programadas) *100

INTERPRETACIÓN:

Eficiencia

FRECUENCIA DE MEDICIÓN:

Anual

TIPO DE INDICADOR:

Estratégico

DIMENSIÓN QUE ATIENDE:

FACTOR DE COMPARACIÓN:

DESCRIPCIÓN DEL FACTOR DE COMPARACIÓN:

LINEA BASE

METAS DE ACTIVIDADES

RELACIONADAS Y AVANCE

| | |
|--|--|
| CAPACITAR A MADRES DE FAMILIA EN LA ATENCIÓN DE ENFERMEDADES DIARREICAS AGUDAS | CAPACITAR A MADRES DE FAMILIA EN LA ATENCIÓN DE INFECCIONES RESPIRATORIAS AGUDAS |
| IMPARTIR PLÁTICAS DE VACUNACIÓN A PADRES DE FAMILIA | EXPEDIR CERTIFICADOS MÉDICOS |
| REALIZAR DETECCIONES OPORTUNAS DE CÁNCER MAMARIO (EXPLORACIONES) | REALIZAR EXÁMENES PARA DETECCIÓN DE CÁNCER CERVICOUTERINO (CITOLOGÍAS) |
| IMPARTIR PLÁTICAS DE ODONTOLOGÍA PREVENTIVA, TANTO A PÚBLICO CAUTIVO (ESCUELAS Y P) | APLICAR FLÚOR A NIÑOS EN ESCUELAS PRIMARIAS DEL MUNICIPIO |
| OTORGAR CONSULTAS ODONTOLÓGICAS A LA POBLACIÓN DE ESCASOS RECURSOS DEL MUNICI | OTORGAR TRATAMIENTOS EN CONSULTORIO FIJO A POBLACIÓN ABIERTA AL MUNICIPIO. |
| OTORGAR CONSULTAS ODONTOLÓGICAS A LA POBLACIÓN DE ESCASOS RECURSOS DEL MUNICI | PROPORCIONAR ORIENTACIONES INDIVIDUALES A LOS PACIENTES ODONTOLÓGICOS |
| OTORGAR TRATAMIENTOS EN UNIDAD MÓVIL A LA POBLACIÓN DE ESCASOS RECURSOS DEL MUNI | PREVENIR LAS ADICCIONES EN ESCUELAS Y ENTRE LA POBLACIÓN EN GENERAL, A TRAVÉS DE F |
| OTORGAR ORIENTACIONES INDIVIDUALES, DE PAREJA, FAMILIARES O GRUPALES, PARA PREVENI | IMPARTIR TALLERES PREVENTIVOS DE LAS ADICCIONES A ESCUELAS Y POBLACIÓN ABIERTA |
| ATENDER A PERSONAS CON ALGUNA ADICCIÓN O TRASTORNO | REALIZAR EVENTOS ESPECIALES EN TORNO A LA PREVENCIÓN DE LAS ADICCIONES |
| ELABORAR Y DISTRIBUIR MATERIAL IMPRESO PARA LA DIFUSIÓN DE LA PREVENCIÓN DE ADICCIÓN | REALIZAR TALLERES PSICOEDUCATIVOS Y CURSOS ENFOCADOS AL PROGRAMA NUEVA VIDA |

ELABORÓ



REVISÓ





SISTEMA MUNICIPAL DIF DE LERMA

PBRM-017 FICHA TECNICA DE DISEÑO DE INDICADORES ESTRATEGICOS O DE GESTION 2019

PILAR DE DESARROLLO / EJE TRANSVERSAL: Pilar 1: Social

TEMA DE DESARROLLO: Salud y bienestar incluyente

PROGRAMA PRESUPUESTARIO: 02030101 Prevención médica para la comunidad

PROYECTO: 0203010101 Medicina preventiva

OBJETIVO DEL PROGRAMA PRESUPUESTARIO: 020301010202 Prevención de las adicciones

DEPENDENCIA GENERAL: Incluye acciones de promoción, prevención y difusión de la salud pública para contribuir a la disminución de enfermedades y mantener un buen estado de salud de la población municipal.

DEPENDENCIA AUXILIAR: B00 DIRECCIÓN GENERAL
301 Unidad de Asistencia Social 310 Área de Salud y Deporte

ESTRUCTURA DEL INDICADOR

Numero: NC 2

NOMBRE DEL INDICADOR: Porcentaje de difusión de los programas de prevención de la salud.

FÓRMULA DEL CÁLCULO: (Programas de prevención de la salud difundidos/programas de prevención de la salud programados a difundir)*100

INTERPRETACIÓN: Eficiencia

DIMENSIÓN QUE ATIENDE: Eficiencia

FACTOR DE COMPARACIÓN: Frecuencia de medición: Semestral

DESCRIPCIÓN DEL FACTOR DE COMPARACIÓN: Tipo de indicador: Gestión

LÍNEA BASE:

CALENDARIZACIÓN TRIMESTRAL

| VARIABLES DEL INDICADOR | UNIDAD DE MEDIDA | TIPO DE OPERACION | RESULTADO ESPERADO | | | | META ANUAL |
|--|------------------|-------------------|--------------------|--------|--------|--------|------------|
| | | | TRIM 1 | TRIM 2 | TRIM 3 | TRIM 4 | |
| Programas de prevención de la salud difundidos | | | 0,00 | 0,00 | 0,00 | 0,00 | 0,00 |
| Programas de prevención de la salud programados a difundir | | | 0,00 | 0,00 | 0,00 | 0,00 | 0,00 |

DESCRIPCIÓN DE LA META ANUAL: Registros administrativos Programa Operativo Anual.

MEIOS DE VERIFICACIÓN:

TIPO DE FICHA: OSFEM

ELABORÓ,



REVISÓ





ELABORACIÓN DEL SISTEMA MUNICIPAL PARA EL DESARROLLO INTEGRAL DE LA FAMILIA EN LERMA



REVISIÓN DEL SISTEMA MUNICIPAL PARA EL DESARROLLO INTEGRAL DE LA FAMILIA EN LERMA

FECHA DE ELABORACIÓN: 14/03/2019 Hoja: 87 de 224

Presupuesto Basado en Resultados Municipal

SISTEMA MUNICIPAL DIF DE LERMA

PBRM-01d FICHA TÉCNICA DE DISEÑO DE INDICADORES ESTRATEGICOS O DE GESTION 2019

PILAR DE DESARROLLO / EJE TRANSVERSAL:

Pilar 1: Social

TEMA DE DESARROLLO:

Salud y bienestar incluyente

PROGRAMA PRESUPUESTARIO:

020301010101 Prevención médica para la comunidad

PROYECTO:

020301010101 Medicina preventiva
020301010202 Prevención de las adicciones

OBJETIVO DEL PROGRAMA PRESUPUESTARIO:

Incluir acciones de promoción, prevención y difusión de la salud pública para contribuir a la disminución de enfermedades y mantener un buen estado de salud de la población municipal.

DEPENDENCIA GENERAL:

800 DIRECCIÓN GENERAL

DEPENDENCIA AUXILIAR:

301 Unidad de Asistencia Social.310 Área de Salud y Deporte

ESTRUCTURA DEL INDICADOR

Numero NC 2

NOMBRE DEL INDICADOR:

Porcentaje de difusión de los programas de prevención de la salud.

FÓRMULA DEL CÁLCULO:

(Programas de prevención de la salud difundidos/programas de prevención de la salud programados a difundir) *100

INTERPRETACIÓN:

DIMENSIÓN QUE ATIENDE:

Eficiencia

FACTOR DE COMPARACIÓN:

FRECUENCIA DE MEDICIÓN:

Semestral

DESCRIPCIÓN DEL FACTOR DE COMPARACIÓN:

TIPO DE INDICADOR:

Gestión

LINEA BASE

METAS DE ACTIVIDADES

RELACIONADAS Y AVANCE

CAPACITAR A MADRES DE FAMILIA EN LA ATENCIÓN DE ENFERMEDADES DIARREICAS AGUDAS

IMPARTIR PLÁTICAS DE VACUNACIÓN A PADRES DE FAMILIA

REALIZAR DETECCIONES OPORTUNAS DE CÁNCER MAMARIO (EXPLORACIONES)

IMPARTIR PLÁTICAS DE ODONTOLOGÍA PREVENTIVA, TANTO A PÚBLICO CAUTIVO (ESCUELAS Y P

OTORGAR CONSULTAS ODONTOLÓGICAS A LA POBLACIÓN DE ESCASOS RECURSOS DEL MUNICI

OTORGAR CONSULTAS ODONTOLÓGICAS A LA POBLACIÓN DE ESCASOS RECURSOS DEL MUNICI

OTORGAR TRATAMIENTOS EN UNIDAD MÓVIL A LA POBLACIÓN DE ESCASOS RECURSOS DEL MUNI

OTORGAR ORIENTACIONES INDIVIDUALES, DE PAREJA, FAMILIARES O GRUPALES, PARA PREVENI

ATENDER A PERSONAS CON ALGUNA ADICCIÓN O TRASTORNO

ELABORAR Y DISTRIBUIR MATERIAL IMPRESO PARA LA DIFUSIÓN DE LA PREVENCIÓN DE ADICCIÓN

CAPACITAR A MADRES DE FAMILIA EN LA ATENCIÓN DE INFECCIONES RESPIRATORIAS AGUDAS

EXPEDIR CERTIFICADOS MÉDICOS

REALIZAR EXÁMENES PARA DETECCIÓN DE CÁNCER CERVICOUTERINO (CITOLOGÍAS)

APLICAR FLÚOR A MENORES EN ESCUELAS PRIMARIAS DEL MUNICIPIO

OTORGAR TRATAMIENTOS EN CONSULTORIO FIJO A POBLACION ABIERTA AL MUNICIPIO.

PROPORCIONAR ORIENTACIONES INDIVIDUALES A LOS PACIENTES ODONTOLÓGICOS

PREVENIR LAS ADICCIONES EN ESCUELAS Y ENTRE LA POBLACIÓN EN GENERAL, A TRAVÉS DE F

IMPARTIR TALLERES PREVENTIVOS DE LAS ADICCIONES A ESCUELAS Y POBLACIÓN ABIERTA

REALIZAR EVENTOS ESPECIALES EN TORNO A LA PREVENCIÓN DE LAS ADICCIONES

REALIZAR TALLERES PSICOEDUCATIVOS Y CURSOS ENFOCADOS AL PROGRAMA NUEVA VIDA



ELABORÓ

OSTEM



SISTEMA MUNICIPAL DIF DE LERMA

PIRMO-014 FICHA TECNICA DE DISEÑO DE INDICADORES ESTRATEGICOS O DE GESTION 2019

PILAR DE DESARROLLO / EJE TRANSVERSAL: Pilar 1: Social
TEMA DE DESARROLLO: Salud y bienestar incluyente
PROGRAMA PRESUPUESTARIO: 02030101 Prevención médica para la comunidad
PROYECTO: 0203010101 Medicina preventiva
 020301010202 Prevención de las adicciones
OBJETIVO DEL PROGRAMA PRESUPUESTARIO: Incluye acciones de promoción, prevención y difusión de la salud pública para contribuir a la disminución de enfermedades y mantener un buen estado de salud de la población municipal.
DEPENDENCIA GENERAL: B00 DIRECCIÓN GENERAL
DEPENDENCIA AUXILIAR: 301 Unidad de Asistencia Social, 310 Área de Salud y Deporte

ESTRUCTURA DEL INDICADOR

Numero: NA 1,1
NOMBRE DEL INDICADOR: Porcentaje de prácticas de promoción de la salud realizadas en el territorio municipal.
FORMULA DEL CÁLCULO: (Prácticas de promoción de la salud y de Prevención de enfermedades realizadas/Prácticas de promoción de la salud y Prevención de enfermedades programadas) *100
INTERPRETACIÓN:
DIMENSION QUE ATIENDE: Eficiencia
FACTOR DE COMPARACIÓN:
DESCRIPCIÓN DEL FACTOR DE COMPARACIÓN:
LINEA BASE

CALENDARIZACIÓN TRIMESTRAL

| VARIABLES DEL INDICADOR | UNIDAD DE MEDIDA | TIPO DE OPERACION | RESULTADO ESPERADO | | | | META ANUAL |
|---|------------------|-------------------|--------------------|--------|--------|--------|------------|
| | | | TRIM 1 | TRIM 2 | TRIM 3 | TRIM 4 | |
| Prácticas de promoción de la salud y de Prevención de enfermedades realizadas | | | 0,00 | 0,00 | 0,00 | 0,00 | 0,00 |
| Prácticas de promoción de la salud y Prevención de enfermedades programadas | | | 0,00 | 0,00 | 0,00 | 0,00 | 0,00 |

DESCRIPCIÓN DE LA META ANUAL:
MEIOS DE VERIFICACIÓN: Registros administrativos. Programa Operativo Anual.


TIPO DE FICHA: OSFEM

ELABORÓ: [Signature]

REVISÓ: [Signature]

FECHA DE ELABORACIÓN: 14/03/2019

Hóje: 89 de 224



SISTEMA MUNICIPAL DIF DE LERMA

PILAR DE DESARROLLO / EJE TRANSVERSAL:
TEMA DE DESARROLLO:
PROGRAMA PRESUPUESTARIO:
PROYECTO:

Pilar 1: Social
Salud y bienestar incluyente
 02030101010101 - Medicina preventiva
 020301010202 - Promoción de las adicciones

OBJETIVO DEL PROGRAMA PRESUPUESTARIO:
 Incluye acciones de promoción, prevención y difusión de la salud pública para contribuir a la disminución de enfermedades y mantener un buen estado de salud de la población municipal.
DEPENDENCIA GENERAL:
DEPENDENCIA AUXILIAR:

Nombre: NA 1.1
Nombre del Indicador: Porcentaje de pláticas de promoción de la salud realizadas en el territorio municipal.
Fórmula del Cálculo: (Pláticas de promoción de la salud y de Prevención de enfermedades realizadas/Pláticas de promoción de la salud y Prevención de enfermedades programadas) *100

Interpretación: Eficiencia
Dimensión que atiende:
Factor de comparación:
Descripción del factor de comparación:
Línea Base:
Metas de actividades relacionadas y avance:

ESTRUCTURA DEL INDICADOR

Frecuencia de medición: Trimestral
Tipo de indicador: Gestión

Capacitar a madres de familia en la atención de infecciones respiratorias agudas
Expidir certificados médicos
Realizar exámenes para detección de cáncer cervicouterino (citologías)
Aplicar fluor a menores en escuelas primarias del municipio
Otorgar tratamientos en consultorio fijo a población abierta al municipio.
Proporcionar orientaciones individuales a los pacientes odontológicos
Prevenir las adicciones en escuelas y entre la población en general, a través de F
Impartir talleres preventivos de las adicciones a escuelas y población abierta
Realizar eventos especiales en torno a la prevención de las adicciones
Realizar talleres psicoeducativos y cursos enfocados al programa nueva vida

Capacitar a madres de familia en la atención de enfermedades diarreicas agudas
Impartir pláticas de vacunación a padres de familia
Realizar detecciones oportunas de cáncer mamario (exploraciones)
Impartir pláticas de odontología preventiva, tanto a público cautivo (escuelas y p
Otorgar consultas odontológicas a la población de escasos recursos del munici
Otorgar consultas odontológicas a la población de escasos recursos del munici
Otorgar tratamientos en unidad móvil a la población de escasos recursos del mu
Otorgar orientaciones individuales, de pareja, familiares o grupales, para preveni
Atender a personas con alguna adicción o trastorno
Elaborar y distribuir material impreso para la difusión de la prevención de adicc



ELABORÓ: OSFEM

REVISÓ



SISTEMA MUNICIPAL DIF DE LERMA

PBRM-010 FICHA TECNICA DE DISEÑO DE INDICADORES ESTRATEGICOS O DE GESTION 2019

PILAR DE DESARROLLO / EJE TRANSVERSAL: Pilar 1: Social
 TEMA DE DESARROLLO: Salud y bienestar incluyente
 PROGRAMA PRESUPUESTARIO: 02030101 PreVENCIÓN MÉDICA PARA LA COMUNIDAD
 PROYECTO: 020301010101 Medicina preventiva
 020301010202 Prevención de las adicciones
 OBJETIVO DEL PROGRAMA PRESUPUESTARIO: Incluye acciones de promoción, prevención y difusión de la salud pública para contribuir a la disminución de enfermedades y mantener un buen estado de salud de la población
 DEPENDENCIA GENERAL: B00 DIRECCIÓN GENERAL
 DEPENDENCIA AUXILIAR: 301 Unidad de Asistencia Social 310 Área de Salud y Deporte

ESTRUCTURA DEL INDICADOR

Numero NA 12
 NOMBRE DEL INDICADOR: Porcentaje de dosis de biológicos aplicados en los módulos de vacunación.
 FÓRMULA DEL CÁLCULO: (Dosis de biológicos aplicado/ Dosis de biológicos programados para aplicar) *100
 INTERPRETACIÓN: Eficiencia
 DIMENSIÓN QUE ATIENDE: Eficiencia
 FACTOR DE COMPARACIÓN: Eficiencia
 DESCRIPCIÓN DEL FACTOR DE COMPARACIÓN:
 LINEA BASE

FRECUENCIA DE MEDICIÓN: Trimestral
 TIPO DE INDICADOR: Gestión

CALENDARIZACIÓN TRIMESTRAL

| VARIABLES DEL INDICADOR | UNIDAD DE MEDIDA | TIPO DE OPERACION | RESULTADO ESPERADO | | | | META ANUAL |
|--|------------------|-------------------|--------------------|--------|--------|--------|------------|
| | | | TRIM 1 | TRIM 2 | TRIM 3 | TRIM 4 | |
| Dosis de biológicos aplicado | | | 0.00 | 0.00 | 0.00 | 0.00 | 0.00 |
| Dosis de biológicos programados para aplicar | | | 0.00 | 0.00 | 0.00 | 0.00 | 0.00 |

DESCRIPCIÓN DE LA META ANUAL: Registros administrativos Programa Operativo Anual.
 MEDIOS DE VERIFICACIÓN:

ELABORÓ

REVISÓ



TIPO DE FICHA: OSFEM

FECHA DE ELABORACION: 14/03/2019

Hoja: 91 de 224





SISTEMA MUNICIPAL DIF DE LERMA

PILAR DE DESARROLLO / EJE TRANSVERSAL:

TEMA DE DESARROLLO:

PROGRAMA PRESUPUESTARIO:

PROYECTO:

Pilar 1: Social

Salud y bienestar incluyente

02030101010101 Medicina preventiva

020301010202 Prevención de las adicciones

OBJETIVO DEL PROGRAMA PRESUPUESTARIO:

Incluye acciones de promoción, prevención y difusión de la salud pública para contribuir a la disminución de enfermedades y mantener un buen estado de salud de la población municipal.

DEPENDENCIA GENERAL:

B00 DIRECCIÓN GENERAL

DEPENDENCIA AUXILIAR:

301 Unidad de Asistencia Social, 310 Área de Salud y Deporte

PRIM-01d FICHA TECNICA DE DISEÑO DE INDICADORES ESTRATEGICOS O DE GESTION 2019

020301010201 Promoción de la salud

ESTRUCTURA DEL INDICADOR

Nombre: NA 12
Nombre del Indicador: Porcentaje de dosis de biológicos aplicados en los módulos de vacunación.
Fórmula del cálculo: (Dosis de biológicos aplicado/ Dosis de biológicos programados para aplicar) *100

Interpretación: Eficiencia

Dimensión que atiende:

Factor de comparación:

Descripción del factor de comparación:

Línea base:

Metas de actividades relacionadas y avance:

Frecuencia de medición: Trimestral

Tipo de indicador: Gestión

| | |
|--|--|
| <p>CAPACITAR A MADRES DE FAMILIA EN LA ATENCIÓN DE ENFERMEDADES DIARRÉICAS AGUDAS</p> <p>IMPARTIR PLÁTICAS DE VACUNACIÓN A PADRES DE FAMILIA</p> <p>REALIZAR DETECCIONES OPORTUNAS DE CÁNCER MAMARIO (EXPLORACIONES)</p> <p>IMPARTIR PLÁTICAS DE ODONTOLOGÍA PREVENTIVA, TANTO A PÚBLICO CAUTIVO (ESCUELAS Y P.</p> <p>OTORGAR CONSULTAS ODONTOLÓGICAS A LA POBLACIÓN DE ESCASOS RECURSOS DEL MUNICI</p> <p>OTORGAR CONSULTAS ODONTOLÓGICAS A LA POBLACIÓN DE ESCASOS RECURSOS DEL MUNICI</p> <p>OTORGAR TRATAMIENTOS EN UNIDAD MÓVIL A LA POBLACIÓN DE ESCASOS RECURSOS DEL MUNI</p> <p>OTORGAR TRATAMIENTOS INDIVIDUALES, DE PAREJA, FAMILIARES O GRUPALES, PARA PREVENI</p> <p>ATENDER A PERSONAS CON ALGUNA ADICCIÓN O TRASTORNO</p> <p>ELABORAR Y DISTRIBUIR MATERIAL IMPRESO PARA LA DIFUSIÓN DE LA PREVENCIÓN DE ADICCIÓN</p> | <p>CAPACITAR A MADRES DE FAMILIA EN LA ATENCIÓN DE INFECCIONES RESPIRATORIAS AGUDAS</p> <p>EXPEDIR CERTIFICADOS MÉDICOS</p> <p>REALIZAR EXÁMENES PARA DETECCIÓN DE CÁNCER CERVICOUTERINO (CITOLOGÍAS)</p> <p>APLICAR FLÚOR A MENORES EN ESCUELAS PRIMARIAS DEL MUNICIPIO</p> <p>OTORGAR TRATAMIENTOS EN CONSULTORIO FLUO A POBLACIÓN ABIERTA AL MUNICIPIO.</p> <p>PROPORCIONAR ORIENTACIONES INDIVIDUALES A LOS PACIENTES ODONTOLÓGICOS</p> <p>PREVENIR LAS ADICCIONES EN ESCUELAS Y ENTRE LA POBLACIÓN EN GENERAL, A TRAVÉS DE F</p> <p>IMPARTIR TALLERES PREVENTIVOS DE LAS ADICCIONES A ESCUELAS Y POBLACIÓN ABIERTA</p> <p>REALIZAR EVENTOS ESPECIALES EN TORNO A LA PREVENCIÓN DE LAS ADICCIONES</p> <p>REALIZAR TALLERES PSICOEDUCATIVOS Y CURSOS ENFOCADOS AL PROGRAMA NUEVA VIDA</p> |
|--|--|



ELABORÓ

[Handwritten signature]

REVISÓ



SISTEMA MUNICIPAL DIF DE LERMA

Pilar 1: Social
PBRM-01d FICHA TECNICA DE DISEÑO DE INDICADORES ESTRATEGICOS O DE GESTION 2019

TEMA DE DESARROLLO: Salud y bienestar Incluyente
 PROGRAMA PRESUPUESTARIO: 020301010101 Medicina preventiva
 PROYECTO: 020301010202 Promoción de las adicciones
 OBJETIVO DEL PROGRAMA PRESUPUESTARIO: Incluye acciones de promoción, prevención y difusión de la salud pública para contribuir a la disminución de enfermedades y mantener un buen estado de salud de la población municipal.
 DEPENDENCIA GENERAL: B00 DIRECCION GENERAL
 DEPENDENCIA AUXILIAR: 301 Unidad de Asistencia Social/310 Área de Salud y Deporte

ESTRUCTURA DEL INDICADOR


Numero: NA 2.1
 NOMBRE DEL INDICADOR: Porcentaje de ilustrativos distribuidos para la promoción de la salud y prevención de enfermedades.
 FORMULA DEL CALCULO: (Ilustrativos para la promoción de la salud y prevención de enfermedades distribuidos / Ilustrativos para la promoción de la salud y prevención de enfermedades programados a distribuir) * 100
 INTERPRETACIÓN: Eficiencia
 DIMENSIÓN QUE ATIENDE: Eficiencia
 FACTOR DE COMPARACIÓN: Eficiencia
 DESCRIPCIÓN DEL FACTOR DE COMPARACIÓN: Eficiencia
 LINEA BASE

CALENDARIZACIÓN TRIMESTRAL

| VARIABLES DEL INDICADOR | UNIDAD DE MEDIDA | TIPO DE OPERACION | RESULTADO ESPERADO | | | | META ANUAL |
|--|------------------|-------------------|--------------------|--------|--------|--------|------------|
| | | | TRIM 1 | TRIM 2 | TRIM 3 | TRIM 4 | |
| Ilustrativos para la promoción de la salud y prevención de enfermedades distribuidos | | | 0.00 | 0.00 | 0.00 | 0.00 | 0.00 |
| Ilustrativos para la promoción de la salud y prevención de enfermedades programados a distribuir | | | 0.00 | 0.00 | 0.00 | 0.00 | 0.00 |

DESCRIPCIÓN DE LA META ANUAL: Registros administrativos.
 MEDIOS DE VERIFICACIÓN: Registros administrativos.

ELABORÓ: [Firma]
 REVISÓ: [Firma]



FECHA DE ELABORACIÓN: 14/03/2019
 Hoja: 93 de 224





SISTEMA MUNICIPAL DIF DE LERMA

PBRM-01d FICHA TECNICA DE DISEÑO DE INDICADORES ESTRATEGICOS O DE GESTION 2019

PILAR DE DESARROLLO / EJE TRANSVERSAL:

Pilar 1: Social

TEMA DE DESARROLLO:

Salud y bienestar incluyente

PROGRAMA PRESUPUESTARIO:

0203010110101 Prevención médica para la comunidad

PROYECTO:

020301010101 Medicina preventiva

020301010201 Promoción de la salud

OBJETIVO DEL PROGRAMA PRESUPUESTARIO:

Incluye acciones de promoción, prevención y difusión de la salud pública para contribuir a la disminución de enfermedades y mantener un buen estado de salud de la población municipal.

DEPENDENCIA GENERAL:

B00 DIRECCIÓN GENERAL

DEPENDENCIA AUXILIAR:

301 Unidad de Asistencia Social.310 Área de Salud y Deporte

ESTRUCTURA DEL INDICADOR

Numero NA 2.1

NOMBRE DEL INDICADOR:

Porcentaje de ilustrativos distribuidos para la promoción de la salud y prevención de enfermedades.

FÓRMULA DEL CÁLCULO:

(Ilustrativos para la promoción de la salud y prevención de enfermedades distribuidos / Ilustrativos para la promoción de la salud y prevención de enfermedades programados a distribuir) *100

INTERPRETACIÓN:

Eficiencia

DIMENSIÓN QUE ATIENDE:

FRECUENCIA DE MEDICIÓN: Trimestral

FACTOR DE COMPARACIÓN:

TIPO DE INDICADOR: Gestión

DESCRIPCIÓN DEL FACTOR DE COMPARACIÓN:

LINEA BASE

METAS DE ACTIVIDADES RELACIONADAS Y AVANCE

| | |
|--|--|
| CAPACITAR A MADRES DE FAMILIA EN LA ATENCIÓN DE ENFERMEDADES DIARRÉICAS AGUDAS | CAPACITAR A MADRES DE FAMILIA EN LA ATENCIÓN DE INFECCIONES RESPIRATORIAS AGUDAS |
| IMPARTIR PRÁCTICAS DE VACUNACIÓN A PADRES DE FAMILIA | EXPEDIR CERTIFICADOS MÉDICOS |
| REALIZAR DETECCIONES OPORTUNAS DE CÁNCER MAMARIO (EXPLORACIONES) | REALIZAR EXÁMENES PARA DETECCIÓN DE CÁNCER CERVICOUTERINO (CITOLOGÍAS) |
| IMPARTIR PRÁCTICAS DE ODONTOLOGÍA PREVENTIVA, TANTO A PÚBLICO CAUTIVO (ESCUELAS Y P) | APLICAR FLÚOR A MENORES EN ESCUELAS PRIMARIAS DEL MUNICIPIO |
| OTORGAR CONSULTAS ODONTOLÓGICAS A LA POBLACIÓN DE ESCASOS RECURSOS DEL MUNICI | OTORGAR TRATAMIENTOS EN CONSULTORIO FLUO A POBLACION ABIERTA-AL MUNICIPIO. |
| OTORGAR CONSULTAS ODONTOLÓGICAS A LA POBLACIÓN DE ESCASOS RECURSOS DEL MUNICI | PROPORCIONAR ORIENTACIONES INDIVIDUALES A LOS PACIENTES ODONTOLÓGICOS |
| OTORGAR TRATAMIENTOS EN UNIDAD MÓVIL A LA POBLACIÓN DE ESCASOS RECURSOS DEL MUJ | PREVENIR LAS ADICCIONES EN ESCUELAS Y ENTRE LA POBLACIÓN EN GENERAL, A TRAVÉS DE F |
| OTORGAR ORIENTACIONES INDIVIDUALES, DE PAREJA, FAMILIARES O GRUPALES, PARA PREVENI | IMPARTIR TALLERES PREVENTIVOS DE LAS ADICCIONES A ESCUELAS Y POBLACIÓN ABIERTA |
| ATENDER A PERSONAS CON ALGUNA ADICCIÓN O TRASTORNO | REALIZAR EVENTOS ESPECIALES EN TORNO A LA PREVENCIÓN DE LAS ADICCIONES |
| ELABORAR Y DISTRIBUIR MATERIAL IMPRESO PARA LA DIFUSIÓN DE LA PREVENCIÓN DE ADICCIÓN | REALIZAR TALLERES PSICOEDUCATIVOS Y CURSOS ENFOCADOS AL PROGRAMA NUEVA VIDA |

ELABORÓ



TIPO DE FICHA: OSFEM

FECHA DE ELABORACIÓN: 14/03/2018 Hoja: 94 de 224



SISTEMA MUNICIPAL DIF DE LERMA

Pilar de Desarrollo/ EJE TRANSVERSAL:
 P1ar 1: Social

TEMA DE DESARROLLO: Salud y bienestar Inuyente
 PROGRAMA PRESUPUESTARIO: 02030201 Atención médica
 PROYECTO: 020302010111 Apoyo municipal a la prestación de servicios de salud para las personas

OBJETIVO DEL PROGRAMA PRESUPUESTARIO: Conjunta los proyectos dirigidos a proporcionar atención médica a la población mexicana, con efectividad y calidad de los servicios de salud que otorgan las instituciones del sector público, así como lograr la cobertura universal de los servicios de salud, para reducir los índices de morbilidad y mortalidad aumentando la esperanza de vida en la población de la entidad.
 800 DIRECCION GENERAL
 310 Área de Salud y Deporte

ESTRUCTURA DEL INDICADOR

Numero: NF 1
 Nombre del Indicador: Tasa de variación de la morbilidad de la población
 Fórmula del cálculo: $(\text{Morbilidad de la población del año actual} / \text{Morbilidad de la población del año anterior}) - 1) * 100$
 Interpretación: El indicador muestra el grado de morbilidad de un año respecto a otro, para así demostrar la efectividad de las acciones en materia de salud que se implementan en el municipio.
 Dimensión que atiende: Eficiencia
 Factor de comparación: Año anterior
 Descripción del factor de comparación: se toma en consideración la morbilidad del municipio del año anterior
 Línea base: La morbilidad del año anterior

CALENDARIZACIÓN TRIMESTRAL

| VARIABLES DEL INDICADOR | UNIDAD DE MEDIDA | TIPO DE OPERACION | TRIMESTRES | | | | META ANUAL |
|---|------------------|-------------------|------------|--------|--------|--------|------------|
| | | | TRIM 1 | TRIM 2 | TRIM 3 | TRIM 4 | |
| Morbilidad de la población del año actual | Informe | Constante | 0,00 | 0,00 | 0,00 | 1,00 | 1,00 |
| Morbilidad de la población del año anterior | Informe | Constante | 0,00 | 0,00 | 0,00 | 1,00 | 1,00 |
| RESULTADO ESPERADO | | | 0,00 | 0,00 | 0,00 | 0,00 | 0,00 |

DESCRIPCIÓN DE LA META ANUAL: La meta anual muestra el grado de morbilidad del municipio año con año, para poder determinar el grado de efectividad de las estrategias en materia de salud.
 MEDIOS DE VERIFICACIÓN: Índices de morbilidad del Instituto de Salud del Estado de México (ISEM).
 RELACIONADAS Y AVANCE: OTORGAR CONSULTAS MEDICAS EN CONSULTORIO FIJO A LA POBLACIÓN DE ESCASOS RECURS OTORGAR CONSULTAS MEDICAS EN UNIDAD MOVIL A LA POBLACIÓN DE ESCASOS RECURSO

TIPO DE FICHA: OSFEM
 ELABORÓ: JESUS EDGAR MARTINEZ GAMA

REVISÓ: MARGOL MOJEL MARTINEZ



SISTEMA MUNICIPAL DIF DE LERMA

PBRM-01d FICHA TECNICA DE DISEÑO DE INDICADORES ESTRATEGICOS O DE GESTION 2019

PILAR DE DESARROLLO / EJE TRANSVERSAL: Pilar 1: Social
TEMA DE DESARROLLO: Salud y bienestar incluyente
PROGRAMA PRESUPUESTARIO: 02030201 Atención médica
PROYECTO: 020302010111 Apoyo municipal a la prestación de servicios de salud para las personas
OBJETIVO DEL PROGRAMA PRESUPUESTARIO: Conjunta los proyectos dirigidos a proporcionar atención médica a la población mexicana, con efectividad y calidad de los servicios de salud que otorgan las instituciones del sector público, así como lograr la cobertura universal de los servicios de salud, para reducir los índices de morbilidad y mortalidad aumentando la esperanza de vida en la población de la entidad.
DEPENDENCIA GENERAL: B00 DIRECCIÓN GENERAL
DEPENDENCIA AUXILIAR: 310 Área de Salud y Deporte

ESTRUCTURA DEL INDICADOR

Numero: NP 1
NOMBRE DEL INDICADOR: Tasa de variación de la población vulnerable con salud precaria en el municipio
FÓRMULA DEL CÁLCULO: $(\text{Población vulnerable con salud precaria en el municipio que recibió atención médica en el año actual} / \text{Población vulnerable con salud precaria que recibió atención médica en el municipio en el año anterior}) * 100$
INTERPRETACIÓN: El indicador muestra si del registro que se tiene del año anterior de las personas vulnerables con necesidades de salud, se ha tenido alguna modificación, esperando esta sea satisfactoria.
DIMENSIÓN QUE ATIENDE: Eficiencia
FACTOR DE COMPARACIÓN: Año anterior
DESCRIPCIÓN DEL FACTOR DE COMPARACIÓN: Se toma en consideración a la población vulnerable con necesidades en materia de salud del municipio del año anterior.
LINEA BASE: Población vulnerable con salud precaria del año anterior

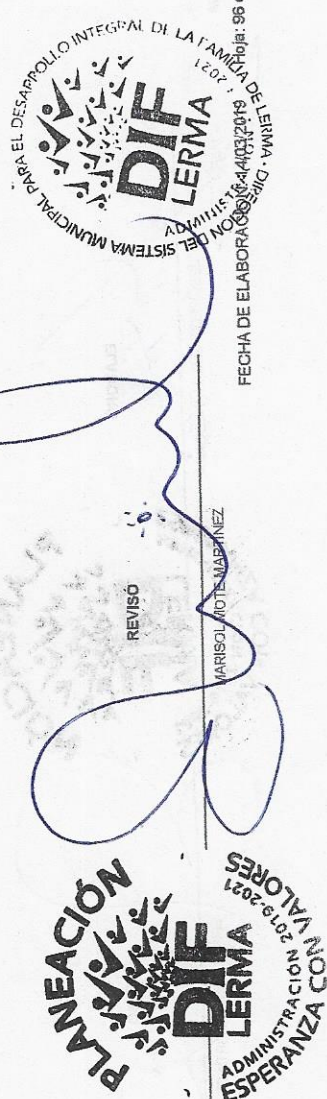
FRECUENCIA DE MEDICIÓN: Anual
TIPO DE INDICADOR: Estratégico

CALENDARIZACIÓN TRIMESTRAL

| VARIABLES DEL INDICADOR | UNIDAD DE MEDIDA | TIPO DE OPERACION | TRIM 1 | TRIM 2 | TRIM 3 | TRIM 4 | META ANUAL |
|--|------------------|-------------------|--------|--------|--------|--------|------------|
| Población vulnerable con salud precaria en el municipio que recibió atención médica en el año actual | Informe | Sumable | 0.00 | 0.00 | 0.00 | 1.00 | 1.00 |
| Población vulnerable con salud precaria que recibió atención médica en el municipio en el año anterior | Informe | Sumable | 0.00 | 0.00 | 0.00 | 1.00 | 1.00 |
| RESULTADO ESPERADO | | | | | | | |
| | | | 0.00 | 0.00 | 0.00 | 0.00 | 0.00 |

DESCRIPCIÓN DE LA META ANUAL: La meta anual muestra la variación de personas vulnerables con necesidades en materia de salud, respecto al año anterior, para así determinar si las estrategias aplicadas han sido las correctas.
MEDIOS DE VERIFICACIÓN: Estadísticas ISEM. Hojas de día del área administrativa de salud. Programa Operativo anual del año actual y del precedente.
METAS DE ACTIVIDADES RELACIONADAS Y AVANCE: OTORGAR CONSULTAS MÉDICAS EN CONSULTORIO FIJO A LA POBLACIÓN DE ESCASOS RECURSOS OTORGAR CONSULTAS MÉDICAS EN UNIDAD MÓVIL A LA POBLACIÓN DE ESCASOS RECURSO

ELABORÓ: JESÚS EDGAR MARTÍNEZ GANA
REVISÓ: VARISSOL MOTE MARQUEZ





SISTEMA MUNICIPAL DIF DE LERMA

PILAR DE DESARROLLO / EJE TRANSVERSAL:
 PIRAM-01d FICHA TECNICA DE DISEÑO DE INDICADORES ESTRATEGICOS O DE GESTION 2019

TEMA DE DESARROLLO: Salud y bienestar incluyente
PROGRAMA PRESUPUESTARIO: 02030201 Atención médica
PROYECTO: 020302010111 Apoyo municipal a la prestación de servicios de salud para las personas
OBJETIVO DEL PROGRAMA PRESUPUESTARIO: Conjunta los proyectos dirigidos a proporcionar atención médica a la población maxiquense, con efectividad y calidad de los servicios de salud que otorgan las instituciones del sector público, así como lograr la cobertura universal de los servicios de salud, para reducir los índices de morbilidad y mortalidad aumentando la esperanza de vida en la población de la entidad.
DEPENDENCIA GENERAL: BDD DIRECCION GENERAL
DEPENDENCIA AUXILIAR: 310 Área de Salud y Deporte

ESTRUCTURA DEL INDICADOR

Numero: NC 1
NOMBRE DEL INDICADOR: Porcentaje en el otorgamiento de consulta médica de primer nivel.
FÓRMULA DEL CÁLCULO: (Consultas médicas de primer nivel otorgadas/Consultas médicas de primer nivel programadas)*100
INTERPRETACIÓN: El indicador muestra la eficiencia en el desarrollo de las actividades programadas, es decir muestra que se hayan otorgado las consultas de primer nivel que se programaron para cada semestre.
DIMENSIÓN QUE ATIENDE: Eficiencia
FACTOR DE COMPARACIÓN: Programación
DESCRIPCIÓN DEL FACTOR DE COMPARACIÓN: El factor de comparación es la programado en relación con lo realizado
LÍNEA BASE: Lo programado para el año

CALENDARIZACIÓN TRIMESTRAL

| VARIABLES DEL INDICADOR | UNIDAD DE MEDIDA | TIPO DE OPERACION | TRIM 1 | TRIM 2 | TRIM 3 | TRIM 4 | META ANUAL |
|---|------------------|--------------------|--------|----------|--------|----------|------------|
| Consultas médicas de primer nivel otorgadas | consulta | | 0.00 | 1,100.00 | 0.00 | 1,250.00 | 2,350.00 |
| Consultas médicas de primer nivel programadas | consulta | | 0.00 | 1,100.00 | 0.00 | 1,250.00 | 2,350.00 |
| | | RESULTADO ESPERADO | 0.00 | 100.00 | 0.00 | 100.00 | 100.00 |

DESCRIPCIÓN DE LA META ANUAL: La meta anual muestra el grado de cumplimiento de lo realizado en relación con lo programado.
MEIOS DE VERIFICACIÓN: Hojas de día del área administrativa de salud, Informe del Programa Operativo anual del año actual.
META DE ACTIVIDADES RELACIONADAS Y AVANCE: OTORGAR CONSULTAS MÉDICAS EN CONSULTORIO FIJO A LA POBLACIÓN DE ESCASOS RECURS

OTORGAR CONSULTAS MÉDICAS EN UNIDAD MOVIL A LA POBLACIÓN DE ESCASOS RECURSO

TIPO DE FICHA: OSFEM

ELABORÓ: JESÚS EDGAR MARTÍNEZ GAMA



REVISÓ: MARGARITA NOTTE MARTÍNEZ



FECHA DE ELABORACIÓN: 14/09/2018



SISTEMA MUNICIPAL DIF DE LERMA

PBRM-01d FICHA TECNICA DE DISEÑO DE INDICADORES ESTRATEGICOS O DE GESTION 2019

PILAR DE DESARROLLO / EJE TRANSVERSAL: Pilar 1: Social
TEMA DE DESARROLLO: Salud y bienestar incluyente
PROGRAMA PRESUPUESTARIO: 02030201 Atención médica
PROYECTO: 020302010111 Apoyo municipal a la prestación de servicios de salud para las personas
OBJETIVO DEL PROGRAMA PRESUPUESTARIO: Conjunta los proyectos dirigidos a proporcionar atención médica a la población mexicana, con efectividad y calidad de los servicios de salud que otorgan las instituciones del sector público, así como lograr la cobertura universal de los servicios de salud, para reducir los índices de morbilidad y mortalidad aumentando la esperanza de vida en la población de la entidad.
DEPENDENCIA GENERAL: 800 DIRECCIÓN GENERAL
DEPENDENCIA AUXILIAR: 310 Área de Salud y Deporte

ESTRUCTURA DEL INDICADOR

Numero: NC 2
NOMBRE DEL INDICADOR: Porcentaje en los sistemas difundidos de prevención de la salud.
FÓRMULA DEL CÁLCULO: (Campañas de promoción de la salud realizadas/Campañas de promoción de la salud programadas) * 100
INTERPRETACIÓN: El indicador muestra el porcentaje de campañas de promoción a ciudadano a cuidado de la salud y prevención de enfermedades realizadas para beneficio de la comunidad
DIMENSIÓN QUE ATIENDE: Eficiencia
FACTOR DE COMPARACIÓN: Programación
DESCRIPCIÓN DEL FACTOR DE COMPARACIÓN: Se toma como factor de comparación el total de Jornadas Médicas efectuadas en relación a las programadas
LINEA BASE: Se toma como base de este indicador lo realizado

FRECUENCIA DE MEDICIÓN: Semestral
TIPO DE INDICADOR: Gestión

CALENDARIZACIÓN TRIMESTRAL

| VARIABLES DEL INDICADOR | UNIDAD DE MEDIDA | TIPO DE OPERACION | TRIM 1 | TRIM 2 | TRIM 3 | TRIM 4 | META ANUAL |
|---|------------------|--------------------|--------|--------|--------|--------|------------|
| Campañas de promoción de la salud realizadas | Jornada | | 0,00 | 5,00 | 0,00 | 3,00 | 8,00 |
| Campañas de promoción de la salud programadas | Jornada | | 0,00 | 5,00 | 0,00 | 3,00 | 8,00 |
| | | RESULTADO ESPERADO | 0,00 | 100,00 | 0,00 | 100,00 | 100,00 |

DESCRIPCIÓN DE LA META ANUAL: La meta anual muestra el cumplimiento de realización de las Jornadas Médicas programadas
MEDIOS DE VERIFICACIÓN: Oficios para los Protocolos de difusión del área administrativa de salud
METAS DE ACTIVIDADES RELACIONADAS Y AVANCE: OTORGAR CONSULTAS MÉDICAS EN CONSULTORIO FUGO A LA POBLACIÓN DE ESCASOS RECURSOS

ELABORÓ: JESUS EDGAR MARTINEZ GAMIA
REVISÓ: MARIOL MOTE MARTINEZ
PLANEACIÓN DIF LERMA
ADMINISTRACIÓN 2019-2021 CON VALORES ESPERANZA
DIF LERMA
 MUNICIPAL PARA EL DESARROLLO INTEGRAL DE LA FAMILIA DE LERMA
 LEONARDO MATEO MARTINEZ
 COMISIÓN DEL SISTEMA MUNICIPAL



SISTEMA MUNICIPAL DIF DE LERMA

PBRM-01d FICHA TECNICA DE DISEÑO DE INDICADORES ESTRATEGICOS O DE GESTION 2019

PILAR DE DESARROLLO / EJE TRANSVERSAL: Pilar 1: Social
TEMA DE DESARROLLO: Salud y bienestar incluyente
PROGRAMA PRESUPUESTARIO: 02030201 Atención médica
PROYECTO: 020302010111 Apoyo municipal a la prestación de servicios de salud para las personas
OBJETIVO DEL PROGRAMA PRESUPUESTARIO: Conjunta los proyectos dirigidos a proporcionar atención médica a la población mexicana, con efectividad y calidad de los servicios de salud que otorgan las instituciones del sector público, así como lograr la cobertura universal de los servicios de salud, para reducir los índices de morbilidad y mortalidad aumentando la esperanza de vida en la población de la entidad.
DEPENDENCIA GENERAL: B00 DIRECCION GENERAL
DEPENDENCIA AUXILIAR: 310 Área de Salud y Deporte

ESTRUCTURA DEL INDICADOR

Numero: NC 3
NOMBRE DEL INDICADOR: Porcentaje en la gestión para la adquisición de Insumos médicos.
FORMULA DEL CÁLCULO: (Número de gestiones adquiridas/Número de gestiones realizadas) *100
INTERPRETACIÓN: El indicador muestra el porcentaje de gestiones en cuanto a instrumental médico, que han sido exitosas en el año.
DIMENSIÓN QUE ATIENDE: Eficiencia
FACTOR DE COMPARACIÓN: Lo adquirido
DESCRIPCIÓN DEL FACTOR DE COMPARACIÓN: El factor de comparación es la gestión ya adquirida, esto es lo que se logra con cada gestión.
LINEA BASE: Gestiones exitosas

CALENDARIZACION TRIMESTRAL

| VARIABLES DEL INDICADOR | UNIDAD DE MEDIDA | TIPO DE OPERACION | RESULTADO ESPERADO | | | | META ANUAL |
|--------------------------------|------------------|-------------------|--------------------|--------|--------|--------|------------|
| | | | TRIM 1 | TRIM 2 | TRIM 3 | TRIM 4 | |
| Numero de gestiones adquiridas | Gestión | | 0.00 | 1.00 | 0.00 | 1.00 | 2.00 |
| Numero de gestiones realizadas | Gestión | | 0.00 | 1.00 | 0.00 | 1.00 | 2.00 |
| | | | 0.00 | 100.00 | 0.00 | 100.00 | 100.00 |

DESCRIPCIÓN DE LA META ANUAL: La meta anual muestra las gestiones exitosas en cuanto a material medico que se tienen al año.
MEDIOS DE VERIFICACIÓN: Oficios de petición y/o de gestión.
METAS DE ACTIVIDADES RELACIONADAS Y AVANCE: OTORGAR CONSULTAS MÉDICAS EN CONSULTORIO F.L.O. A LA POBLACIÓN DE ESCASOS RECURSOS OTORGAR CONSULTAS MÉDICAS EN UNIDAD MOVIL A LA POBLACIÓN DE ESCASOS RECURSO

ELABORÓ



REVISÓ



SISTEMA MUNICIPAL DIF DE LERMA

PBRM-01d FICHA TECNICA DE DISEÑO DE INDICADORES ESTRATEGICOS O DE GESTION 2019

PILAR DE DESARROLLO / E/E TRANSVERSAL: Pilar 1: Social

TEMA DE DESARROLLO: Salud y bienestar incluyente

PROGRAMA PRESUPUESTARIO: 02030201 Atención médica

PROYECTO: 020302010111 Apoyo municipal a la prestación de servicios de salud para las personas

OBJETIVO DEL PROGRAMA PRESUPUESTARIO: Conjunta los proyectos dirigidos a proporcionar atención médica a la población mexicana, con efectividad y calidad de los servicios de salud que otorgan las instituciones del sector público, así como lograr la cobertura universal de los servicios de salud, para reducir los índices de morbilidad y mortalidad aumentando la esperanza de vida en la población de la entidad.

DEPENDENCIA GENERAL: 800 DIRECCIÓN GENERAL

DEPENDENCIA AUXILIAR: 310 Área de Salud y Deporte

Numero NA 1.1

NOMBRE DEL INDICADOR: Porcentaje de otorgamiento de consultas médicas en unidades móviles.

FÓRMULA DEL CÁLCULO: (Consultas médicas en unidades móviles otorgadas/Consultas médicas en unidades móviles programadas) *100

INTERPRETACIÓN: El indicador muestra la eficiencia en el otorgamiento de consultas médicas móviles programadas para cada trimestre.

DIMENSIÓN QUE ATIENDE: Eficiencia

FACTOR DE COMPARACIÓN: Programación

DESCRIPCIÓN DEL FACTOR DE COMPARACIÓN: Se toma como factor de comparación lo programado, para verificar que se cumple la meta.

LÍNEA BASE: Lo programado para cada trimestre

ESTRUCTURA DEL INDICADOR

FRECUENCIA DE MEDICIÓN: Trimestral
TIPO DE INDICADOR: Gestión

CALENDARIZACIÓN TRIMESTRAL

| VARIABLES DEL INDICADOR | UNIDAD DE MEDIDA | TIPO DE OPERACION | TRIM 1 | TRIM 2 | TRIM 3 | TRIM 4 | META ANUAL |
|---|------------------|--------------------|--------|--------|--------|--------|------------|
| Consultas médicas en unidades móviles otorgadas | Consulta | | 30.00 | 30.00 | 20.00 | 0.00 | 80.00 |
| Consultas médicas en unidades móviles programadas | Consulta | | 30.00 | 30.00 | 20.00 | 0.00 | 80.00 |
| | | RESULTADO ESPERADO | 100.00 | 100.00 | 100.00 | 0.00 | 100.00 |

DESCRIPCIÓN DE LA META ANUAL: La meta anual muestra el total de consultas médicas en unidades móviles que se otorgan en relación con las programadas

MEDIOS DE VERIFICACIÓN: Hojas de día del área administrativa de salud. Informe del Programa Operativo anual del año actual.

METAS DE ACTIVIDADES RELACIONADAS Y AVANCE: OTORGAR CONSULTAS MÉDICAS EN CONSULTORIO FIJO A LA POBLACIÓN DE ESCASOS RECURSOS



ELABORÓ: JESUS EDGAR MARTINEZ GAMA
REVISÓ: MARISOL MOTE MARTINEZ

TIPO DE FICHA: OSEEM

FECHA DE ELABORACIÓN: 14/03/2019



SISTEMA MUNICIPAL DIF DE LERMA

PBRM-01d FICHA TECNICA DE DISEÑO DE INDICADORES ESTRATEGICOS O DE GESTION 2019

PILAR DE DESARROLLO / EJE TRANSVERSAL: Pilar 1: Social
TEMA DE DESARROLLO: Salud y bienestar incluyente
PROGRAMA PRESUPUESTARIO: 02030201 Atención médica
PROYECTO: 020302010111 Apoyo municipal a la prestación de servicios de salud para las personas
OBJETIVO DEL PROGRAMA PRESUPUESTARIO: Conjunta los proyectos dirigidos a proporcionar atención médica a la población mexicana, con efectividad y calidad de los servicios de salud que otorgan las instituciones del sector público, así como lograr la cobertura universal de los servicios de salud, para reducir los índices de morbilidad y mortalidad aumentando la esperanza de vida en la población de la entidad.
DEPENDENCIA GENERAL: B00 DIRECCIÓN GENERAL
DEPENDENCIA AUXILIAR: 310 Área de Salud y Deporte

ESTRUCTURA DEL INDICADOR

Numero: NA 1.2
NOMBRE DEL INDICADOR: Porcentaje en el otorgamiento de consultas médicas en consultorios fijos.
FÓRMULA DEL CÁLCULO: (Consultas médicas otorgadas en consultorios fijos/Consultas médicas programadas en consultorios fijos) *100
INTERPRETACIÓN: El indicador muestra el porcentaje de cumplimiento en el otorgamiento de consultas médicas en consultorio fijo.
DIMENSIÓN QUE ATIENDE: Eficiencia
FACTOR DE COMPARACIÓN: Programación
DESCRIPCIÓN DEL FACTOR DE COMPARACIÓN: El factor de comparación es lo programado en relación a lo realizado
LÍNEA BASE: Lo programado

CALENDARIZACIÓN TRIMESTRAL

| VARIABLES DEL INDICADOR | UNIDAD DE MEDIDA | TIPO DE OPERACION | RESULTADO ESPERADO | | | | META ANUAL |
|---|------------------|-------------------|--------------------|--------|--------|--------|------------|
| | | | TRIM 1 | TRIM 2 | TRIM 3 | TRIM 4 | |
| Consultas médicas otorgadas en consultorios fijos | Consulta | | 650.00 | 450.00 | 850.00 | 400.00 | 2,350.00 |
| Consultas médicas programadas en consultorios fijos | Consulta | | 650.00 | 450.00 | 850.00 | 400.00 | 2,350.00 |
| | | | 100.00 | 100.00 | 100.00 | 100.00 | 100.00 |

DESCRIPCIÓN DE LA META ANUAL: La meta anual muestra el porcentaje de cumplimiento de las consultas médicas en consultorio fijo otorgadas.
MEIOS DE VERIFICACIÓN: Hojas de día del área administrativa de salud. Informe del Programa Operativo anual del año actual.
RELACIONADAS Y AVANCE: OTORGAR CONSULTAS MÉDICAS EN CONSULTORIO FIJO A LA POBLACIÓN DE ESCASOS RECURSOS

OTORGAR CONSULTAS MÉDICAS EN UNIDAD MOVIL A LA POBLACIÓN DE ESCASOS RECURSO

ELABORÓ

JESUS EDGAR MARTINEZ GAMA

REVISÓ

MARISOL ANNE MARTINEZ





SISTEMA MUNICIPAL DIF DE LERMA

PBRM-01d FICHA TECNICA DE DISEÑO DE INDICADORES ESTRATEGICOS O DE GESTION 2019

PILAR DE DESARROLLO / EJE TRANSVERSAL: Pilar 1: Social

TEMA DE DESARROLLO: Salud y bienestar incluyente

PROGRAMA PRESUPUESTARIO: 02030201 Atención médica

PROYECTO: 020302010111 Apoyo municipal a la prestación de servicios de salud para las personas

OBJETIVO DEL PROGRAMA PRESUPUESTARIO: Conjunta los proyectos dirigidos a proporcionar atención médica a la población mexicana, con efectividad y calidad de los servicios de salud que otorgan las instituciones del sector público, así como lograr la cobertura universal de los servicios de salud, para reducir los índices de morbilidad y mortalidad aumentando la esperanza de vida en la población de la entidad.

DEPENDENCIA GENERAL: 800 DIRECCIÓN GENERAL

DEPENDENCIA AUXILIAR: 310 Área de Salud y Deporte

ESTRUCTURA DEL INDICADOR

Numero: NA 1.3

NOMBRE DEL INDICADOR: Porcentaje en el otorgamiento de consultas odontológicas en unidades móviles.

FÓRMULA DEL CÁLCULO: (Consultas odontológicas otorgadas en unidades móviles/Consultas odontológicas programadas en unidades móviles) *100

INTERPRETACIÓN: El indicador muestra el porcentaje de consultas odontológicas otorgadas en unidades móviles.

DIMENSIÓN QUE ATIENDE: Eficiencia

FACTOR DE COMPARACIÓN: Programación

DESCRIPCIÓN DEL FACTOR DE COMPARACIÓN: El factor de comparación es lo programado en relación a lo que efectivamente se realiza.

LINEA BASE: Lo programado

FRECUENCIA DE MEDICIÓN: Trimestral

TIPO DE INDICADOR: Gestión

CALENDARIZACIÓN TRIMESTRAL

| VARIABLES DEL INDICADOR | UNIDAD DE MEDIDA | TIPO DE OPERACION | TRIM 1 | TRIM 2 | TRIM 3 | TRIM 4 | META ANUAL |
|---|--------------------|-------------------|--------|--------|--------|--------|------------|
| Consultas odontológicas otorgadas en unidades móviles | Consulta | | 90.00 | 25.00 | 80.00 | 75.00 | 270.00 |
| Consultas odontológicas programadas en unidades móviles | Consulta | | 90.00 | 25.00 | 80.00 | 75.00 | 270.00 |
| | RESULTADO ESPERADO | | 100.00 | 100.00 | 100.00 | 100.00 | 100.00 |

DESCRIPCIÓN DE LA META ANUAL: La meta anual muestra el porcentaje de cumplimiento de las consultas odontológicas en unidad móvil otorgadas.

MEDIOS DE VERIFICACIÓN: Estadísticas de consultas odontológicas móviles otorgadas. Hojas de día del área administrativa de odontología. Informe del Programa Operativo anual del año actual.

METAS DE ACTIVIDADES RELACIONADAS Y AVANCE: OTORGAR CONSULTAS MÉDICAS EN CONSULTORIO FIJO A LA POBLACIÓN DE ESCASOS RECURSOS

OTORGAR CONSULTAS MÉDICAS EN UNIDAD MÓVIL A LA POBLACIÓN DE ESCASOS RECURSO



ELABORÓ: JESÚS EDGAR MARTÍNEZ GAMA
 REVISÓ: MARISOL MOTE MARTÍNEZ

TIPO DE FICHA: OSFEM

FECHA DE ELABORACIÓN: 14/03/2019



SISTEMA MUNICIPAL DIF DE LERMA

PRM-01d FICHA TECNICA DE DISEÑO DE INDICADORES ESTRATEGICOS O DE GESTION 2019

PILAR DE DESARROLLO / EJE TRANSVERSAL: Pilar 1: Social
TEMA DE DESARROLLO: Salud y bienestar incluyente
PROGRAMA PRESUPUESTARIO: 02030201 Atención médica
PROYECTO: 020302010111 Apoyo municipal a la prestación de servicios de salud para las personas
OBJETIVO DEL PROGRAMA PRESUPUESTARIO: Conjunta los proyectos dirigidos a proporcionar atención médica a la población mexicana, con efectividad y calidad de los servicios de salud que otorgan las instituciones del sector público, así como lograr la cobertura universal de los servicios de salud, para reducir los índices de morbilidad y mortalidad aumentando la esperanza de vida en la población de la entidad.
DEPENDENCIA GENERAL: B00 DIRECCION GENERAL
DEPENDENCIA AUXILIAR: 310 Área de Salud y Deporte

ESTRUCTURA DEL INDICADOR

Numero: NA 1.4
NOMBRE DEL INDICADOR: Porcentaje en el otorgamiento de consultas odontológicas en consultorios fijos.
FÓRMULA DEL CÁLCULO: (Consultas odontológicas otorgadas en consultorios fijos fijas / Consultas odontológicas fijas programadas en consultorios fijos) * 100
INTERPRETACIÓN: El indicador muestra el porcentaje de eficiencia en el otorgamiento de consultas odontológicas en consultorios fijos.
DIMENSIÓN QUE ATIENDE: Eficiencia
FACTOR DE COMPARACIÓN: Programación
DESCRIPCIÓN DEL FACTOR DE COMPARACIÓN: El factor de comparación es la programado para verificar que se realice
LÍNEA BASE: Lo programado

CALENDARIZACIÓN TRIMESTRAL

| VARIABLES DEL INDICADOR | UNIDAD DE MEDIDA | TIPO DE OPERACION | RESULTADO ESPERADO | | | | META ANUAL |
|---|------------------|-------------------|--------------------|--------|--------|--------|------------|
| | | | TRIM 1 | TRIM 2 | TRIM 3 | TRIM 4 | |
| Consultas odontológicas fijas otorgadas | Consulta | | 370.00 | 400.00 | 410.00 | 310.00 | 1,490.00 |
| Consultas odontológicas fijas programadas | Consulta | | 370.00 | 400.00 | 410.00 | 310.00 | 1,490.00 |
| | | | 100.00 | 100.00 | 100.00 | 100.00 | 100.00 |

DESCRIPCIÓN DE LA META ANUAL: La meta anual muestra el cumplimiento en otorgar consultas odontológicas en consultorio fijo.
MEIOS DE VERIFICACIÓN: Estadísticas de consultas médicas odontológicas fijas otorgadas. Hojas de día del área administrativa de odontología. Informe del Programa Operativo anual del año actual
METAS DE ACTIVIDADES RELACIONADAS Y AVANCE: OTORGAR CONSULTAS MÉDICAS EN CONSULTORIO FIJO A LA POBLACIÓN DE ESCASOS RECURSOS OTORGAR CONSULTAS MÉDICAS EN UNIDAD MOVIL A LA POBLACIÓN DE ESCASOS RECURSO

ELABORÓ:

JESUS EDGAR MARTINEZ GAMA



REVISÓ:



FECHA DE ELABORACIÓN: 14/03/2019

SISTEMA MUNICIPAL DIF DE LERMA

PBRM-01d FICHA TECNICA DE DISEÑO DE INDICADORES ESTRATEGICOS O DE GESTION 2019

PILAR DE DESARROLLO / EJE TRANSVERSAL: Pilar 1: Social

TEMA DE DESARROLLO: Salud y bienestar incluyente

PROGRAMA PRESUPUESTARIO: 02030201 Atención médica

PROYECTO: 020302010111 Apoyo municipal a la prestación de servicios de salud para las personas

OBJETIVO DEL PROGRAMA PRESUPUESTARIO: Conjunta los proyectos dirigidos a proporcionar atención médica a la población mexicana, con efectividad y calidad de los servicios de salud que otorgan las instituciones del sector público, así como lograr la cobertura universal de los servicios de salud, para reducir los índices de morbilidad y mortalidad aumentando la esperanza de vida en la población de la entidad.

DEPENDENCIA GENERAL: 800 DIRECCION GENERAL

DEPENDENCIA AUXILIAR: 310 Área de Salud y Deporte

ESTRUCTURA DEL INDICADOR

Numero NA 2.1 No aplica

NOMBRE DEL INDICADOR: Porcentaje en la distribución de ilustrativos para prevención de enfermedades.

FÓRMULA DEL CÁLCULO: (Total de Material de difusión distribuido para la promoción de la salud/Total de Material de difusión realizado) *100

INTERPRETACIÓN: Eficiencia

DIMENSIÓN QUE ATIENDE: Eficiencia

FACTOR DE COMPARACIÓN:

DESCRIPCIÓN DEL FACTOR DE COMPARACIÓN:

LINEA BASE

FRECUENCIA DE MEDICIÓN: Trimestral
TIPO DE INDICADOR: Gestión

CALENDARIZACION TRIMESTRAL

| VARIABLES DEL INDICADOR | UNIDAD DE MEDIDA | TIPO DE OPERACION | TRIM 1 | TRIM 2 | TRIM 3 | TRIM 4 | META ANUAL |
|---|------------------|--------------------|--------|--------|--------|--------|------------|
| Total de Material de difusión distribuido para la promoción de la salud | | | 0.00 | 0.00 | 0.00 | 0.00 | 0.00 |
| Total de Material de difusión realizado | | | 0.00 | 0.00 | 0.00 | 0.00 | 0.00 |
| | | RESULTADO ESPERADO | 0.00 | 0.00 | 0.00 | 0.00 | 0.00 |

DESCRIPCIÓN DE LA META ANUAL:

MEDIOS DE VERIFICACIÓN:

METAS DE ACTIVIDADES RELACIONADAS Y AVANCE

Oficios de requisición para la elaboración de material de difusión del área administrativa de salud, Programa operativo anual del ejercicio actual, bocetos del material de difusión.
 OTORGAR CONSULTAS MÉDICAS EN CONSULTORIO FLOJO A LA POBLACIÓN DE ESCASOS RECURS OTORGAR CONSULTAS MÉDICAS EN UNIDAD MOVILA LA POBLACIÓN DE ESCASOS RECURSO

PLANEACION
DIF LERMA
 ADMINISTRACION 2019-2021
 ESPERANZA CON VALORES

SISTEMA MUNICIPAL PARA EL DESARROLLO INTEGRAL DE LA FAMILIA DE LERMA
 1202 B.O. 2019
DIF LERMA
 SECRETARIA DE PLANEACION Y PROGRAMACION

REVISÓ
 MARISOL MOTEMARTINEZ

ELABORÓ
 JESÚS EDGAR MARTÍNEZ GAMA



SISTEMA MUNICIPAL DIF DE LERMA

PRM-01d FICHA TECNICA DE DISEÑO DE INDICADORES ESTRATEGICOS O DE GESTION 2019

PILAR DE DESARROLLO / EJE TRANSVERSAL: Pilar 1: Social
TEMA DE DESARROLLO: Salud y bienestar incluyente
PROGRAMA PRESUPUESTARIO: 02030201 Atención médica
PROYECTO: 020302010111 Apoyo municipal a la prestación de servicios de salud para las personas
OBJETIVO DEL PROGRAMA PRESUPUESTARIO: Conjunta los proyectos dirigidos a proporcionar atención médica a la población mexicana, con efectividad y calidad de los servicios de salud que otorgan las instituciones del sector público, así como lograr la cobertura universal de los servicios de salud, para reducir los índices de morbilidad y mortalidad aumentando la esperanza de vida en la población de la entidad.
DEPENDENCIA GENERAL: BDD DIRECCION GENERAL
DEPENDENCIA AUXILIAR: 310 Área de Salud y Deporte

ESTRUCTURA DEL INDICADOR

Numero: NA 2.2
NOMBRE DEL INDICADOR: Porcentaje de jornadas para prevención de la salud.
FÓRMULA DEL CÁLCULO: (Jornadas para la prevención de la salud realizadas/Jornadas para la prevención de la salud programadas)*100
INTERPRETACIÓN: El indicador muestra el porcentaje de eficiencia en la realización de las Jornadas Médicas.
DIMENSIÓN QUE ATIENDE: Eficiencia
FACTOR DE COMPARACIÓN: Programación
DESCRIPCIÓN DEL FACTOR DE COMPARACIÓN: El factor de comparación es lo programado en relación a lo realizado.
LINEA BASE: Lo programado

CALENDARIZACION TRIMESTRAL

| VARIABLES DEL INDICADOR | UNIDAD DE MEDIDA | TIPO DE OPERACION | RESULTADO ESPERADO | | | | META ANUAL |
|---|------------------|-------------------|--------------------|--------|--------|--------|------------|
| | | | TRIM 1 | TRIM 2 | TRIM 3 | TRIM 4 | |
| Jornadas para la prevención de la salud realizadas | Jornada | | 3,00 | 2,00 | 1,00 | 2,00 | 8,00 |
| Jornadas para la prevención de la salud programadas | Jornada | | 3,00 | 2,00 | 1,00 | 2,00 | 8,00 |
| | | | 100,00 | 100,00 | 100,00 | 100,00 | 100,00 |

DESCRIPCIÓN DE LA META ANUAL: La meta anual muestra el total de jornadas médicas efectivamente realizadas en el municipio de Lerma por parte del Sistema Municipal DIF de Lerma
MEDIOS DE VERIFICACIÓN: Listas de asistencia a las jornadas de prevención de la salud.
METAS DE ACTIVIDADES RELACIONADAS Y AVANCE: OTORGAR CONSULTAS MÉDICAS EN CONSULTORIO FIJO A LA POBLACIÓN DE ESCASOS RECURS

OTORGAR CONSULTAS MÉDICAS EN UNIDAD MOVIL A LA POBLACIÓN DE ESCASOS RECURSO

TIPO DE FICHA: OSFEM

ELABORÓ: Jesús EBBAR MARTÍNEZ GAONA

REVISÓ: MARISOL MONTE MARTÍNEZ



FECHA DE ELABORACION: 14/03/2019



SISTEMA MUNICIPAL DIF DE LERMA

PBRM-01d FICHA TECNICA DE DISEÑO DE INDICADORES ESTRATEGICOS O DE GESTION 2019

PILAR DE DESARROLLO / EJE TRANSVERSAL: Pilar 1: Social

TEMA DE DESARROLLO: Salud y bienestar incluyente

PROGRAMA PRESUPUESTARIO: 02030201 Atención médica

PROYECTO: 020302010111 Apoyo municipal a la prestación de servicios de salud para las personas

OBJETIVO DEL PROGRAMA PRESUPUESTARIO: Conjunta los proyectos dirigidos a proporcionar atención médica a la población mexicana, con efectividad y calidad de los servicios de salud que otorgan las instituciones del sector público, así como lograr la cobertura universal de los servicios de salud, para reducir los índices de morbilidad y mortalidad aumentando la esperanza de vida en la población de la entidad.

DEPENDENCIA GENERAL: 800 DIRECCIÓN GENERAL

DEPENDENCIA AUXILIAR: 310 Área de Salud y Deporte

ESTRUCTURA DEL INDICADOR

Numero NA 3.1

NOMBRE DEL INDICADOR: Porcentaje gestiones realizadas para la adquisición de insumos médicos.

FÓRMULA DEL CÁLCULO: (Gestiones para adquisición de Insumos médicos realizadas/Gestiones para adquisición de Insumos médicos programadas) *100

INTERPRETACIÓN: El indicador muestra la efectividad de las gestiones realizadas para obtener instrumental médico.

DIMENSIÓN QUE ATIENDE: Eficiencia

FACTOR DE COMPARACIÓN: Programación

DESCRIPCIÓN DEL FACTOR DE COMPARACIÓN: El factor de comparación es lo programado en relación a lo realizado.

LINEA BASE Lo programado

FRECUENCIA DE MEDICIÓN: Trimestral

TIPO DE INDICADOR: Gestión

CALENDARIZACIÓN TRIMESTRAL

| VARIABLES DEL INDICADOR | UNIDAD DE MEDIDA | TIPO DE OPERACION | TRIM 1 | TRIM 2 | TRIM 3 | TRIM 4 | META ANUAL |
|---|------------------|--------------------|--------|--------|--------|--------|------------|
| Gestiones para adquisición de Insumos médicos realizadas | Gestión | | 0.00 | 1.00 | 0.00 | 1.00 | 2.00 |
| Gestiones para adquisición de Insumos médicos programadas | Gestión | | 0.00 | 1.00 | 0.00 | 1.00 | 2.00 |
| | | RESULTADO ESPERADO | 0.00 | 100.00 | 0.00 | 100.00 | 100.00 |

DESCRIPCIÓN DE LA META ANUAL: La meta anual muestra las gestiones exitosas que se tuvieron en cuanto a instrumental médico.

MEDIOS DE VERIFICACIÓN: Nombre de los documentos correspondientes, área responsable y año o fecha de publicación.

METAS DE ACTIVIDADES RELACIONADAS Y AVANCE OTORGAR CONSULTAS MÉDICAS EN CONSULTORIO FIJO A LA POBLACIÓN DE ESCASOS RECURS

OTORGAR CONSULTAS MÉDICAS EN UNIDAD MOVIL A LA POBLACIÓN DE ESCASOS RECURSO

ELABORÓ
JESUS EDGAR MARTINEZ GAMA

REVISÓ
MARGOL MOTZ MARTINEZ





SISTEMA MUNICIPAL DIF DE LERMA

PPRM-01d FICHA TECNICA DE DISEÑO DE INDICADORES ESTRATEGICOS O DE GESTION 2019

PILAR DE DESARROLLO / EJE TRANSVERSAL: Pilar 1: Social
TEMA DE DESARROLLO: Alimentación y nutrición para las familias.
PROGRAMA PRESUPUESTARIO: 02050603 Alimentación para la población infantil
PROYECTO: 020506030101 Desayunos escolares
OBJETIVO DEL PROGRAMA PRESUPUESTARIO: Incluye acciones enfocadas a la mejora del estado de nutrición de los niños en edad preescolar y escolar que sean diagnosticados por el DIF con desnutrición o en riesgo, a través de la entrega de desayunos escolares fríos o raciones vespertinas en plantales escolares públicos, ubicados principalmente en zonas indígenas, rurales y urbano marginados del territorio Estatal.
DEPENDENCIA GENERAL: B00 DIRECCION GENERAL
DEPENDENCIA AUXILIAR: 313 Área de Desarrollo Comunitario

ESTRUCTURA DEL INDICADOR

Numero NF 1
NOMBRE DEL INDICADOR: Tasa de variación en el número de niños en condiciones de desnutrición
FÓRMULA DEL CÁLCULO: (Niños en condiciones de desnutrición en el año actual/ Niños en condiciones de desnutrición en el año anterior)-1)*100
INTERPRETACIÓN: Este indicador muestra la variación de menores en condiciones de desnutrición para verificar la efectividad de los programas de apoyo alimenticio a menores.
DIMENSIÓN QUE ATIENDE: Eficiencia
FACTOR DE COMPARACIÓN: Año anterior
DESCRIPCIÓN DEL FACTOR DE COMPARACIÓN: El factor de comparación es el año anterior para verificar los buenos resultados de la implementación de los programas de apoyo alimenticio a menores.
LÍNEA BASE: Se toma como base del indicador a los menores detectados con desnutrición

CALENDARIZACIÓN TRIMESTRAL

| VARIABLES DEL INDICADOR | UNIDAD DE MEDIDA | TIPO DE OPERACION | TRIM 1 | TRIM 2 | TRIM 3 | TRIM 4 | META ANUAL |
|---|------------------|-------------------|--------|--------|--------|--------|------------|
| Niños en condiciones de desnutrición en el año actual | Informe | | 0.00 | 0.00 | 0.00 | 1.00 | 1.00 |
| Niños en condiciones de desnutrición en el año anterior | Informe | | 0.00 | 0.00 | 0.00 | 1.00 | 1.00 |
| RESULTADO ESPERADO | | | 0.00 | 0.00 | 0.00 | 0.00 | 0.00 |

DESCRIPCIÓN DE LA META ANUAL: La meta anual muestra la variación de la efectividad de la aplicación del programa Alimentación para la Población Infantil.
MEIOS DE VERIFICACIÓN: Reportes de la talla promedio de la población objetivo
META DE ACTIVIDADES RELACIONADAS Y AVANCE: DISTRIBUIR DESAYUNOS ESCOLARES FRÍOS A LAS ESCUELAS BENEFICIARIAS CAPACITAR A PADRES DE FAMILIA Y MAESTROS DE LOS BENEFICIARIOS CON DESAYUNOS EN LAS SUPERVISAR LOS PLANTALES ESCOLARES BENEFICIARIOS CON DESAYUNOS FRÍOS Y RACIONES
 DISTRIBUIR RACIONES VESPERTINAS A LAS ESCUELAS BENEFICIARIAS REALIZAR EL LEVANTAMIENTO DE PESO Y TALLA PARA VOBO DE DIFEM FORTALECER LA SUPERVISION EN LOS DESAYUNADORES ESCOLARES

ELABORO: JESUS EDGAR MARTINEZ GAMA
REVISO: MARISOL MONTE MABRINEZ

FECHA DE ELABORACION: 14/03/2019





SISTEMA MUNICIPAL DIF DE LERMA

PBRM-01d FICHA TECNICA DE DISEÑO DE INDICADORES ESTRATEGICOS O DE GESTION 2019

PILAR DE DESARROLLO / EJE TRANSVERSAL: Pilar 1: Social
TEMA DE DESARROLLO: Alimentación y nutrición para las familias.
PROGRAMA PRESUPUESTARIO: 02050603 Alimentación para la población infantil
PROYECTO: 020506030101 Desayunos escolares
OBJETIVO DEL PROGRAMA PRESUPUESTARIO: Incluye acciones enfocadas a la mejora del estado de nutrición de los niños en edad preescolar y escolar que sean diagnosticados por el DIF con desnutrición o en riesgo, a través de la entrega de desayunos escolares fríos o raciones vespertinas en planteles escolares públicos, ubicados principalmente en zonas indígenas, rurales y urbano marginadas del territorio Estatal.
DEPENDENCIA GENERAL: B00 DIRECCIÓN GENERAL
DEPENDENCIA AUXILIAR: 313 Área de Desarrollo Comunitario

020506030102 Desayuno escolar comunitario

ESTRUCTURA DEL INDICADOR

Numero NP 1
NOMBRE DEL INDICADOR: Porcentaje de población infantil beneficiada con programas alimentarios
FÓRMULA DEL CÁLCULO: (Población infantil beneficiada con programas alimentarios/Total de la población infantil municipal)*100
INTERPRETACIÓN: Este indicador muestra el porcentaje de menores beneficiados con el programa respecto al total de la población infantil del municipio
DIMENSIÓN QUE ATIENDE: Eficiencia
FACTOR DE COMPARACIÓN: Menores del municipio
DESCRIPCIÓN DEL FACTOR DE COMPARACIÓN: Se toma como factor de comparación la población infantil total del municipio para verificar el avance del programa
LINEA BASE: Se toma como punto de partida el indicador la población infantil de municipio.

FRECUENCIA DE MEDICIÓN: Anual
TIPO DE INDICADOR: Estratégico

CALENDARIZACIÓN TRIMESTRAL

| VARIABLES DEL INDICADOR | UNIDAD DE MEDIDA | TIPO DE OPERACION | TRIM 1 | TRIM 2 | TRIM 3 | TRIM 4 | META ANUAL |
|---|------------------|--------------------|--------|--------|--------|--------|------------|
| Población infantil beneficiada con programas alimentarios | Informe | | 0.00 | 0.00 | 0.00 | 1.00 | 1.00 |
| Total de la población infantil municipal | Informe | | 0.00 | 0.00 | 0.00 | 1.00 | 1.00 |
| | | RESULTADO ESPERADO | 0.00 | 0.00 | 0.00 | 100.00 | 100.00 |

DESCRIPCIÓN DE LA META ANUAL: La meta anual muestra el porcentaje de población infantil beneficiada con el programa Alimentación a la Población Infantil
MEDIOS DE VERIFICACIÓN: Padrón de beneficiarios del programa, del año actual. Área responsable de la información
METAS DE ACTIVIDADES RELACIONADAS Y AVANCE: DISTRIBUIR DESAYUNOS ESCOLARES FRÍOS A LAS ESCUELAS BENEFICIADAS
 CAPACITAR A PADRES DE FAMILIA Y MAESTROS DE LOS BENEFICIADOS CON DESAYUNOS EN LAS ESCUELAS BENEFICIADAS
 SUPERVISAR LOS PLANTELES ESCOLARES BENEFICIADOS CON DESAYUNOS FRÍOS Y RACIONES



ELABORÓ: JESUS EDGAR MARTINEZ GAMA
REVISÓ: MARISOL MOTE MARTINEZ





SISTEMA MUNICIPAL DIF DE LERMA

PILAR DE DESARROLLO / EJE TRANSVERSAL: Pilar 1: Social

TEMA DE DESARROLLO: Alimentación y nutrición para las familias.
PROGRAMA PRESUPUESTARIO: 02050603 Alimentación para la población infantil
PROYECTO: 020506030101 Desayunos escolares

OBJETIVO DEL PROGRAMA PRESUPUESTARIO: 020506030102 Desayuno escolar comunitario

DEPENDENCIA GENERAL: Incluye acciones enfocadas a la mejora del estado de nutrición de los niños en edad preescolar y escolar que sean diagnosticados por el DIF con desnutrición o en riesgo, a través de la entrega de desayunos escolares fríos o raciones vespertinas en plantiles escolares públicos, ubicados principalmente en zonas indígenas, rurales y urbano marginadas del territorio Estatal.
DEPENDENCIA AUXILIAR: B00 DIRECCION GENERAL
 313 Área de Desarrollo Comunitario

ESTRUCTURA DEL INDICADOR

Numero: NC 1
NOMBRE DEL INDICADOR: Porcentaje de desayunos escolares entregados a la población infantil del municipio.
FÓRMULA DEL CÁLCULO: (Desayunos escolares distribuidos/Desayunos escolares programados a entregar) *100
INTERPRETACIÓN: El indicador muestra el porcentaje de los desayunos que realmente son entregados a los menores para beneficio de su nutrición.
DIMENSIÓN QUE ATIENDE: Eficiencia
FACTOR DE COMPARACIÓN: Entrega a beneficiarios
DESCRIPCIÓN DEL FACTOR DE COMPARACIÓN: El factor de comparación es la entrega de los desayunos gestionados
LÍNEA BASE: Se toma como base del indicador lo entregado en referencia a lo gestionado.

CALENDARIZACIÓN TRIMESTRAL

| VARIABLES DEL INDICADOR | UNIDAD DE MEDIDA | TIPO DE OPERACION | RESULTADO ESPERADO | | | | | META ANUAL |
|--|------------------|-------------------|--------------------|------------|------------|------------|--------------|------------|
| | | | TRIM 1 | TRIM 2 | TRIM 3 | TRIM 4 | | |
| Desayunos escolares distribuidos | Desayuno | | 279,531.00 | 301,455.00 | 169,911.00 | 301,455.00 | 1,052,352.00 | |
| Desayunos escolares programados a entregar | Desayuno | | 279,531.00 | 301,455.00 | 169,911.00 | 301,455.00 | 1,052,352.00 | |
| | | | 100.00 | 100.00 | 100.00 | 100.00 | 100.00 | |

DESCRIPCIÓN DE LA META ANUAL: a meta anual muestra el total de desayunos escolares fríos entregados a beneficiarios del programa
MEIOS DE VERIFICACIÓN: Padrón de beneficiarios aceptado. Programa operativo del año actual Área responsable de la información.
METAS DE ACTIVIDADES RELACIONADAS Y AVANCE: DISTRIBUIR DESAYUNOS ESCOLARES FRÍOS A LAS ESCUELAS BENEFICIARIAS
 CAPACITAR A PADRES DE FAMILIA Y MAESTROS DE LOS BENEFICIARIOS CON DESAYUNOS EN LAS SUPERVISAR LOS PLANTILES ESCOLARES BENEFICIADOS CON DESAYUNOS FRÍOS Y RACIONES

DISTRIBUIR RACIONES VESPERTINAS A LAS ESCUELAS BENEFICIARIAS
 REALIZAR EL LEVANTAMIENTO DE PESO Y TALLA PARA VOBO DE DIFEM
 FORTALECER LA SUPERVISION EN LOS DESAYUNADORES ESCOLARES

ELABORÓ

JESÚS EDGAR MARTÍNEZ GAMA

REVISÓ

MARISOL MONTECARMARTINEZ



TIPO DE FICHA:

OSFEM

FECHA DE ELABORACIÓN: 14/03/2019

Hojas: 109 de 224

SISTEMA MUNICIPAL DIF DE LERMA

PBRM-071d FICHA TECNICA DE DISEÑO DE INDICADORES ESTRATEGICOS O DE GESTION 2019



PILAR DE DESARROLLO / EJE TRANSVERSAL: Pilar 1: Social
TEMA DE DESARROLLO: Alimentación y nutrición para las familias.
PROGRAMA PRESUPUESTARIO: 02050603 Alimentación para la población infantil
PROYECTO: 020506030101 Desayunos escolares
OBJETIVO DEL PROGRAMA PRESUPUESTARIO: Incluye acciones enfocadas a la mejora del estado de nutrición de los niños en edad preescolar y escolar que sean diagnosticados por el DIF con desnutrición o en riesgo, a través de la entrega de desayunos escolares fríos o raciones vespertinas en planteles escolares públicos, ubicados principalmente en zonas indígenas, rurales y urbano marginadas del territorio Estatal.
DEPENDENCIA GENERAL: B00 DIRECCIÓN GENERAL
DEPENDENCIA AUXILIAR: 313 Área de Desarrollo Comunitario

Numero: NC 2
NOMBRE DEL INDICADOR: Porcentaje de raciones alimentarias entregadas
FÓRMULA DEL CÁLCULO: (Raciones alimentarias distribuidas/Raciones alimentarias programadas a entregar) *100
INTERPRETACIÓN: Este indicador muestra el porcentaje de menores beneficiados con el programa respecto al total de la población infantil del municipio
DIMENSIÓN QUE ATIENDE: Eficiencia
FACTOR DE COMPARACIÓN: Raciones entregadas
DESCRIPCIÓN DEL FACTOR DE COMPARACIÓN: El factor de comparación son las entregas, para verificar que todo producto gestionado llegue al beneficiario que le corresponde
LINEA BASE: Se toma como base del indicador lo realizado para verificar que lo programado se haya realizado.

CALENDARIZACIÓN TRIMESTRAL

| VARIABLES DEL INDICADOR | UNIDAD DE MEDIDA | TIPO DE OPERACION | TRIM 1 | TRIM 2 | TRIM 3 | TRIM 4 | META ANUAL |
|--|------------------|--------------------|-----------|-----------|-----------|-----------|------------|
| Raciones alimentarias distribuidas | Ración | | 56,661.00 | 61,105.00 | 34,441.00 | 61,105.00 | 213,312.00 |
| Raciones alimentarias programadas a entregar | Ración | | 56,661.00 | 61,105.00 | 34,441.00 | 61,105.00 | 213,312.00 |
| | | RESULTADO ESPERADO | 100.00 | 100.00 | 100.00 | 100.00 | 100.00 |

DESCRIPCIÓN DE LA META ANUAL: La meta anual muestra el porcentaje de entrega de raciones vespertinas a los beneficiarios
MEDIOS DE VERIFICACIÓN: Padrón de beneficiarios aceptado, Programa operativo del año actual Solicitudes entregadas. Área responsable de la información.
METAS DE ACTIVIDADES RELACIONADAS Y AVANCE: DISTRIBUIR RACIONES VESPERTINAS A LAS ESCUELAS BENEFICIADAS
 DISTRIBUIR DESAYUNOS ESCOLARES FRÍOS A LAS ESCUELAS BENEFICIADAS
 CAPACITAR A PADRES DE FAMILIA Y MAESTROS DE LOS BENEFICIADOS CON DESAYUNOS EN LAS
 SUPERVISAR LOS PLANTELES ESCOLARES BENEFICIADOS CON DESAYUNOS FRÍOS Y RACIONES
 FORTALECER LA SUPERVISIÓN EN LOS DESAYUNOS ESCOLARES

ELABORÓ: 
 JESUS EDGAR MARTINEZ GAMA
REVISÓ: 
 MARCEL MOTE MARTINEZ





SISTEMA MUNICIPAL DIF DE LERMA

PIRAM-014 FICHA TECNICA DE DISEÑO DE INDICADORES ESTRATEGICOS O DE GESTION 2019

PILAR DE DESARROLLO / EJE TRANSVERSAL: Pilar 1: Social
TEMA DE DESARROLLO: Alimentación y nutrición para las familias.
PROGRAMA PRESUPUESTARIO: 02050603 Alimentación para la población infantil
PROYECTO: 020506030101 Desayunos escolares
OBJETIVO DEL PROGRAMA PRESUPUESTARIO: 020506030102 Desayuno escolar comunitario
 Incluye acciones enfocadas a la mejora del estado de nutrición de los niños en edad preescolar y escolar que sean diagnosticados por el DIF con desnutrición o en riesgo a través de la entrega de desayunos escolares fríos o raciones vespertinas en plantales escolares públicos, ubicados principalmente en zonas indígenas, rurales y urbano marginadas del territorio Estatal.
DEPENDENCIA GENERAL: B00 DIRECCION GENERAL
DEPENDENCIA AUXILIAR: 313 Área de Desarrollo Comunitario

ESTRUCTURA DEL INDICADOR

Numero: NA 1.1
NOMBRE DEL INDICADOR: Porcentaje de escuelas beneficiarias de desayunos escolares
FÓRMULA DEL CÁLCULO: (Escuelas beneficiarias del municipio con el programa de desayunos escolares/Total de escuelas de nivel escolar y preescolar del municipio) *100
INTERPRETACIÓN: Este indicador muestra el porcentaje de cobertura del programa en las escuelas del municipio.
DIMENSIÓN QUE ATIENDE: Eficiencia
FACTOR DE COMPARACIÓN: Escuelas públicas de nivel básico
DESCRIPCIÓN DEL FACTOR DE COMPARACIÓN: El factor de comparación son el total de las escuelas de nivel básico del municipio para verificar el campo de acción
LINEA BASE: Este indicador parte de conocer el total de escuelas de nivel básico del municipio

CALENDARIZACIÓN TRIMESTRAL

| VARIABLES DEL INDICADOR | UNIDAD DE MEDIDA | TIPO DE OPERACION | TRIM 1 | TRIM 2 | TRIM 3 | TRIM 4 | META ANUAL |
|---|------------------|-------------------|--------|--------|--------|--------|------------|
| Escuelas beneficiarias del municipio con el programa de desayunos escolares | Escuela | Constante | 0.00 | 85.00 | 0.00 | 85.00 | 85.00 |
| Total de escuelas de nivel escolar y preescolar del municipio | Escuela | Constante | 0.00 | 85.00 | 0.00 | 85.00 | 85.00 |
| RESULTADO ESPERADO | | | 0.00 | 100.00 | 0.00 | 100.00 | 100.00 |

DESCRIPCIÓN DE LA META ANUAL: La meta anual muestra el total de las escuelas beneficiadas con desayunos escolares fríos de todo el municipio
MEDIOS DE VERIFICACIÓN: Padrón de escuelas beneficiarias Nombre específico del documento fuente. Área responsable, año o fecha de publicación.
METAS DE ACTIVIDADES RELACIONADAS Y AVANCE: DISTRIBUIR DESAYUNOS ESCOLARES FRÍOS A LAS ESCUELAS BENEFICIARIAS
 CAPACITAR A PADRES DE FAMILIA Y MAESTROS DE LOS BENEFICIADOS CON DESAYUNOS EN LAS SUPERVISAR LOS PLANTILES ESCOLARES BENEFICIADOS CON DESAYUNOS FRÍOS Y RACIONES

ELABORO

JESUS EDGAR MARTINEZ GAMA

REVISO

MARISOL INDE MARTINEZ



TIPO DE FICHA:

OSFEM

FECHA DE ELABORACIÓN: 14/03/2019



SISTEMA MUNICIPAL DIF DE LERMA

PILAR DE DESARROLLO / EJE TRANSVERSAL:

Alimentación y nutrición para las familias.

TEMA DE DESARROLLO:

Alimentación para la población infantil

PROGRAMA PRESUPUESTARIO:

Desayunos escolares

PROYECTO:

Desayuno escolar comunitario

OBJETIVO DEL PROGRAMA PRESUPUESTARIO:

Incluye acciones enfocadas a la mejora del estado de nutrición de los niños en edad preescolar y escolar que sean diagnosticados por el DIF con destrucción o en riesgo, a través de la entrega de desayunos escolares fríos o raciones vespertinas en planteles escolares públicos, ubicados principalmente en zonas indígenas, rurales y urbano marginadas del territorio Estatal.

DEPENDENCIA GENERAL:

B00 DIRECCIÓN GENERAL

DEPENDENCIA AUXILIAR:

313 Área de Desarrollo Comunitario

Numero NA 1.2

NOMBRE DEL INDICADOR:

Porcentaje de inspecciones físicas de la entrega de los desayunos escolares

FÓRMULA DEL CÁLCULO:

(Inspecciones físicas de la entrega de los desayunos escolares realizadas/inspecciones físicas de la entrega de los desayunos escolares programadas)*100

INTERPRETACIÓN:

Este indicador muestra las inspecciones físicas realizadas por personal del SMDIF de Lerma para verificar la entrega de los desayunos escolares fríos.

DIMENSIÓN QUE ATIENDE:

Eficiencia

FACTOR DE COMPARACIÓN:

Programación

DESCRIPCIÓN DEL FACTOR DE COMPARACIÓN:

El factor de comparación es lo programado en relación con lo que se realiza

LÍNEA BASE

La base de este indicador es lo realizado

ESTRUCTURA DEL INDICADOR

Porcentaje de inspecciones físicas de la entrega de los desayunos escolares

(Inspecciones físicas de la entrega de los desayunos escolares realizadas/inspecciones físicas de la entrega de los desayunos escolares programadas)*100

Este indicador muestra las inspecciones físicas realizadas por personal del SMDIF de Lerma para verificar la entrega de los desayunos escolares fríos.

FRECUENCIA DE MEDICIÓN: Mensual

TIPO DE INDICADOR: Gestión

CALENDARIZACIÓN TRIMESTRAL

| VARIABLES DEL INDICADOR | UNIDAD DE MEDIDA | TIPO DE OPERACION | TRIM 1 | TRIM 2 | TRIM 3 | TRIM 4 | META ANUAL |
|---|------------------|--------------------|--------|--------|--------|--------|------------|
| Inspecciones físicas de la entrega de los desayunos escolares realizadas | Inspección | Sumable | 55.00 | 48.00 | 25.00 | 63.00 | 191.00 |
| Inspecciones físicas de la entrega de los desayunos escolares programadas | Inspección | Sumable | 55.00 | 48.00 | 25.00 | 63.00 | 191.00 |
| | | RESULTADO ESPERADO | 100.00 | 100.00 | 100.00 | 100.00 | 100.00 |

DESCRIPCIÓN DE LA META ANUAL:

La meta anual muestra el total de inspecciones físicas realizadas por personal del SMDIF Lerma para verificar la entrega de los desayunos escolares fríos

MEDIOS DE VERIFICACIÓN:

Reporte de inspección. Nombre específico del documento fuente, Área responsable, año o fecha de publicación.

METAS DE ACTIVIDADES RELACIONADAS Y AVANCE

DISTRIBUIR RACIONES VESPERTINAS A LAS ESCUELAS BENEFICIADAS

REALIZAR EL LEVANTAMIENTO DE PESO Y TALLA PARA VOBO DE DIFEM

FORTALECER LA SUPERVISIÓN EN LOS DESAYUNOS ESCOLARES

CAPACITAR A PADRES DE FAMILIA Y MAESTROS DE LOS BENEFICIADOS CON DESAYUNOS EN LAS

SUPERVISAR LOS PLANTELES ESCOLARES BENEFICIADOS CON DESAYUNOS FRÍOS Y RACIONES

ELABORÓ

JESUS EDGAR MARTINEZ GANA

REVISÓ

MARISOL MOTE MARTINEZ

OSFEM

OSFEM

TIPO DE FICHA:

OSFEM





SISTEMA MUNICIPAL DIF DE LERMA

PBRM-01d FICHA TECNICA DE DISEÑO DE INDICADORES ESTRATEGICOS O DE GESTION 2019

PILAR DE DESARROLLO / EJE TRANSVERSAL: Pilar 1: Social
TEMA DE DESARROLLO: Alimentación y nutrición para las familias.
PROGRAMA PRESUPUESTARIO: 02050903 Alimentación para la población infantil
PROYECTO: 020509030101 Desayunos escolares
OBJETIVO DEL PROGRAMA PRESUPUESTARIO: 020509030102 Desayuno escolar comunitario
 Incluye acciones enfocadas a la mejora del estado de nutrición de los niños en edad preescolar y escolar que sean diagnosticados por el DIF con desnutrición o en riesgo, a través de la entrega de desayunos escolares fríos o raciones vespertinas en plantales escolares públicos, ubicados principalmente en zonas indígenas, rurales y urbano marginadas del territorio Estatal.
DEPENDENCIA GENERAL: B00 DIRECCIÓN GENERAL
DEPENDENCIA AUXILIAR: 313 Área de Desarrollo Comunitario

ESTRUCTURA DEL INDICADOR

Numero: NA_21
NOMBRE DEL INDICADOR: Porcentaje de escuelas beneficiarias de raciones alimentarias
FÓRMULA DEL CÁLCULO: (Escuelas beneficiarias del municipio con el programa de raciones alimentarias/Total de escuelas de nivel escolar y preescolar del municipio) *100
INTERPRETACIÓN: El indicador muestra el porcentaje de escuelas beneficiadas con raciones vespertinas del municipio.
DIMENSIÓN QUE ATIENDE: Eficiencia
FACTOR DE COMPARACIÓN: Escuela pública de nivel básico
DESCRIPCIÓN DEL FACTOR DE COMPARACIÓN: El factor de comparación son las escuelas públicas de nivel básico del municipio para saber que cobertura tiene el programa.
LÍNEA BASE: Este indicador parte de saber el número de escuelas de nivel básico que hay en el municipio.

CALENDARIZACIÓN TRIMESTRAL

| VARIABLES DEL INDICADOR | UNIDAD DE MEDIDA | TIPO DE OPERACION | RESULTADO ESPERADO | | | | META ANUAL |
|---|------------------|-------------------|--------------------|--------|--------|--------|------------|
| | | | TRIM 1 | TRIM 2 | TRIM 3 | TRIM 4 | |
| Escuelas beneficiarias del municipio con el programa de raciones alimentarias | Escuela | Constante | 0,00 | 11,00 | 0,00 | 11,00 | 11,00 |
| Total de escuelas de nivel escolar y preescolar del municipio | Escuela | Constante | 0,00 | 11,00 | 0,00 | 11,00 | 11,00 |
| RESULTADO ESPERADO | | | 0,00 | 100,00 | 0,00 | 100,00 | 100,00 |

DESCRIPCIÓN DE LA META ANUAL: La meta anual muestra las escuelas beneficiadas con raciones vespertinas del municipio.
MEDIOS DE VERIFICACIÓN: Padrón de escuelas beneficiarias Nombre específico del documento fuente, Área responsable, año o fecha de publicación.
METAS DE ACTIVIDADES RELACIONADAS Y AVANCE: DISTRIBUIR RACIONES VESPERTINAS A LAS ESCUELAS BENEFICIADAS CAPACITAR A PADRES DE FAMILIA Y MAESTROS DE LOS BENEFICIADOS CON DESAYUNOS EN LAS SUPERVISAR LOS PLANTALES ESCOLARES BENEFICIADOS CON DESAYUNOS EN LAS RACIONES Y RACIONES FORTALECER LA SUPERVISIÓN EN LOS DESAYUNADORES ESCOLARES

ELABORÓ

JESUS EDGAR MARTINEZ GAMA

REVISÓ

MARISOL WASTE MARTINEZ

TIPO DE FICHA:

OSFEM

FECHA DE ELABORACIÓN: 14/03/2019 Hoja: 113 de 224



SISTEMA MUNICIPAL DIF DE LERMA

PBRM-01d FICHA TECNICA DE DISEÑO DE INDICADORES ESTRATEGICOS O DE GESTION 2019

PILAR DE DESARROLLO / EJE TRANSVERSAL:

Pilar 1: Social

TEMA DE DESARROLLO:

Alimentación y nutrición para las familias.

PROGRAMA PRESUPUESTARIO:

02050603 Alimentación para la población infantil

PROYECTO:

020506030101 Desayunos escolares

020506030102 Desayuno escolar comunitario

OBJETIVO DEL PROGRAMA PRESUPUESTARIO:

Incluye acciones enfocadas a la mejora del estado de nutrición de los niños en edad preescolar y escolar que sean diagnosticados por el DIF con desnutrición o en riesgo, a través de la entrega de desayunos escolares fríos o raciones vespertinas en planteles escolares públicos, ubicados principalmente en zonas indígenas, rurales y urbano marginadas del territorio Estatal.

DEPENDENCIA GENERAL:

B00 DIRECCIÓN GENERAL

DEPENDENCIA AUXILIAR:

313 Área de Desarrollo Comunitario

ESTRUCTURA DEL INDICADOR

Numero NA 2.2

NOMBRE DEL INDICADOR:

Porcentaje de inspecciones físicas de la entrega de raciones alimentarias

FÓRMULA DEL CÁLCULO:

(Inspecciones físicas de la entrega de raciones alimentarias realizadas/Inspecciones físicas de la entrega de las raciones alimentarias programadas)*100

INTERPRETACIÓN:

El indicador muestra el porcentaje de inspecciones físicas que realiza el personal responsable del programa para que se realice la entrega correspondiente de raciones vespertinas.

DIMENSIÓN QUE ATIENDE:

Mensual

FACTOR DE COMPARACIÓN:

Gestión

DESCRIPCIÓN DEL FACTOR

FRECUENCIA DE MEDICIÓN:

El factor de comparación es lo programado en relación con las inspecciones que se practican.

DE COMPARACIÓN:

TIPO DE INDICADOR:

La base para el cálculo de este indicador es lo programado para el período que se evalúa.

CALENDARIZACIÓN TRIMESTRAL

| VARIABLES DEL INDICADOR | UNIDAD DE MEDIDA | TIPO DE OPERACION | TRIM 1 | TRIM 2 | TRIM 3 | TRIM 4 | META ANUAL |
|---|------------------|--------------------|--------|--------|--------|--------|------------|
| Inspecciones físicas de la entrega de raciones alimentarias realizadas | Inspección | | 55.00 | 48.00 | 25.00 | 62.00 | 190.00 |
| Inspecciones físicas de la entrega de las raciones alimentarias programadas | Inspección | | 55.00 | 48.00 | 25.00 | 62.00 | 190.00 |
| | | RESULTADO ESPERADO | 100.00 | 100.00 | 100.00 | 100.00 | 100.00 |

DESCRIPCIÓN DE LA META ANUAL:

La meta anual muestra el total de inspecciones físicas de la entrega de raciones vespertinas realizadas por parte del personal encargado del SMDIF Lerma.

MEDIOS DE VERIFICACIÓN:

Reporte de inspección. Nombre específico del documento fuente. Área responsable, año o fecha de publicación

METAS DE ACTIVIDADES

DISTRIBUIR DESAYUNOS ESCOLARES FRÍOS A LAS ESCUELAS BENEFICIADAS

RELACIONADAS Y AVANCE

CAPACITAR A PADRES DE FAMILIA Y MAESTROS DE LOS BENEFICIADOS CON DESAYUNOS EN LAS

DISTRIBUIR RACIONES VESPERTINAS A LAS ESCUELAS BENEFICIADAS

SUPERVISAR LOS PLANTELES ESCOLARES BENEFICIADOS CON DESAYUNOS FRÍOS Y RACIONES

REALIZAR EL LEVANTAMIENTO DE PESO Y TALLA PARA VOBO DE DIFEM

FORTALECER LA SUPERVISION EN LOS DESAYUNADORES ESCOLARES

ELABORÓ

JESUS EDGAR MARTINEZ GAMA

REVISÓ

MARISOL MONTE MANRIQUEZ



TIPO DE FICHA: OSFEM

FECHA DE ELABORACIÓN: 10/05/2018

114 de 224



SISTEMA MUNICIPAL DIF DE LERMA

PRIMERA FICHA TECNICA DE DISEÑO DE INDICADORES ESTRATEGICOS O DE GESTION 2019

PILAR DE DESARROLLO / EJE TRANSVERSAL: Pilar 1: Social
TEMA DE DESARROLLO: Alimentación y nutrición para las familias.
PROGRAMA PRESUPUESTARIO: 02050603 Alimentación para la población infantil
PROYECTO: 020506030101 Desayunos escolares
OBJETIVO DEL PROGRAMA PRESUPUESTARIO: Incluye acciones enfocadas a la mejora del estado de nutrición de los niños en edad preescolar y escolar que sean diagnosticados por el DIF con desnutrición o en riesgo, a través de la entrega de desayunos escolares fríos o raciones vespertinas en planteles escolares públicos, ubicados principalmente en zonas indígenas, rurales y urbano marginadas del territorio Estatal.
DEPENDENCIA GENERAL: B00 DIRECCION GENERAL
DEPENDENCIA AUXILIAR: 313 Área de Desarrollo Comunitario

ESTRUCTURA DEL INDICADOR

Numero: NA 3.1
NOMBRE DEL INDICADOR: Porcentaje de tomas de peso y talla realizadas a la población beneficiada con el programa.
FORMULA DEL CALCULO: (Número de tomas de peso y talla realizadas a la población beneficiaria/ Número de tomas de peso y talla programadas a realizar) *100
INTERPRETACION: El indicador muestra la eficiencia en la toma de peso y talla de los menores beneficiados con el programa de desayunos escolares y raciones vespertinas
DIMENSION QUE ATIENDE: Eficiencia
FACTOR DE COMPARACION: Programación
DESCRIPCION DEL FACTOR DE COMPARACION: El factor de comparación es la programado en relación con lo realizado
LINEA BASE: La base del calculo es la toma de peso y talla a los menores beneficiados con el programa de desayunos y raciones vespertinas.

CALENDARIZACION TRIMESTRAL

| VARIABLES DEL INDICADOR | UNIDAD DE MEDIDA | TIPO DE OPERACION | TRIM 1 | TRIM 2 | TRIM 3 | TRIM 4 | META ANUAL |
|--|------------------|-------------------|--------|--------|--------|--------|------------|
| Número de tomas de peso y talla realizadas a la población beneficiaria | Toma | | 0.00 | 0.00 | 0.00 | 2.00 | 2.00 |
| Número de tomas de peso y talla programadas a realizar | Toma | | 0.00 | 0.00 | 0.00 | 2.00 | 2.00 |
| RESULTADO ESPERADO | | | 0.00 | 0.00 | 0.00 | 100.00 | 100.00 |

DESCRIPCION DE LA META ANUAL: La meta anual muestra el total de tomas de peso y talla realizadas en el año a los menores beneficiados con el programa de desayunos escolares
MEDIOS DE VERIFICACION: Nombre específico del documento fuente, Área responsable, año o fecha de publicación.
METAS DE ACTIVIDADES RELACIONADAS Y AVANCE: DISTRIBUIR DESAYUNOS ESCOLARES FRÍOS A LAS ESCUELAS BENEFICIARIAS
 CAPACITAR A PADRES DE FAMILIA Y MAESTROS DE LOS BENEFICIADOS CON DESAYUNOS EN LAS SUPERVISAR LOS PLANTELES ESCOLARES BENEFICIADOS CON DESAYUNOS FRÍOS Y RACIONES

DISTRIBUIR RACIONES VESPERTINAS A LAS ESCUELAS BENEFICIADAS
 REALIZAR EL LLEVANTAMIENTO DE PESO Y TALLA PARA VOBO DE DIFEM
 FORTALECER LA SUPERVISION EN LOS DESAYUNADORES ESCOLARES

ELABORÓ

JESUS EDGAR MARTINEZ GAMA

REVISÓ

MARISOL MONTE MARTINEZ



FECHA DE ELABORACION: 14/03/2019

Hoja: 115 de 224

TIPO DE FICHA:

OSFEM

SISTEMA MUNICIPAL DIF DE LERMA

PBRM-01d FICHA TECNICA DE DISEÑO DE INDICADORES ESTRATEGICOS O DE GESTION 2019

PILAR DE DESARROLLO / EJE TRANSVERSAL: Pilar 1: Social
 Alimentación y nutrición para las familias.
TEMA DE DESARROLLO: 02060501 Alimentación y nutrición familiar
PROGRAMA PRESUPUESTARIO: 020605010102 Dotación alimenticia a población marginada
PROYECTO: 020605010103 Cultura alimentaria
OBJETIVO DEL PROGRAMA PRESUPUESTARIO: Incluye el grupo de proyectos que tienen como propósito procurar elevar el estado nutricional de grupos vulnerables, promover la autosuficiencia alimenticia en zonas y comunidades marginadas, y fomentar hábitos adecuados de consumo.
DEPENDENCIA GENERAL: B00 DIRECCIÓN GENERAL
DEPENDENCIA AUXILIAR: 311 Área de Servicios Nutricionales, 313 Área de Desarrollo Comunitario

ESTRUCTURA DEL INDICADOR

Numero NF 1
NOMBRE DEL INDICADOR: Tasa de variación en el número de familias beneficiadas con apoyos alimentarios
FÓRMULA DEL CÁLCULO: ((Familias beneficiadas con apoyos alimentarios en el año actual/Familias beneficiadas con apoyos alimentarios en el año anterior)-1) *100
INTERPRETACIÓN: El indicador muestra la variación en el número de familias beneficiadas con los apoyos alimentarios de este año y el anterior.
DIMENSIÓN QUE ATIENDE: Eficiencia
FACTOR DE COMPARACIÓN: Año anterior
DESCRIPCIÓN DEL FACTOR DE COMPARACIÓN: Se toma como factor de comparación lo realizado el año anterior.
LINEA BASE: El indicador toma como base lo realizado el año anterior.

FRECUENCIA DE MEDICIÓN: Anual
TIPO DE INDICADOR: Estratégico


CALENDARIZACIÓN TRIMESTRAL

| VARIABLES DEL INDICADOR | UNIDAD DE MEDIDA | TIPO DE OPERACION | TRIM 1 | TRIM 2 | TRIM 3 | TRIM 4 | META ANUAL |
|--|------------------|--------------------|--------|--------|--------|----------|------------|
| Familias beneficiadas con apoyos alimentarios en el año actual | Familia | Constante | 0.00 | 0.00 | 0.00 | 1,000.00 | 1,000.00 |
| Familias beneficiadas con apoyos alimentarios en el año anterior | Familia | Constante | 0.00 | 0.00 | 0.00 | 1,000.00 | 1,000.00 |
| | | RESULTADO ESPERADO | 0.00 | 0.00 | 0.00 | 0.00 | 0.00 |

La meta anual muestra la variación que se tiene de las familias beneficiadas en el año anterior y el presente año.


DESCRIPCIÓN DE LA META ANUAL: Pautrones de familias beneficiadas
MEDIOS DE VERIFICACIÓN: ENTREGA DE DESPENSAS A PERSONAS DE ESCASOS RECURSOS
METAS DE ACTIVIDADES RELACIONADAS Y AVANCE: IMPARTIR TALLERES O PLÁTICAS PARA APOYAR PROCESOS FORMATIVO EDUCATIVOS DE LA COY

FOMENTAR LA ORIENTACIÓN ALIMENTARIA A POBLACIÓN ABIERTA MEDIANTE PLÁTICAS Y/O TALLE




ADMINISTRACIÓN 2019-2021
 ESPERANZA CON VALORES

ELABORÓ




JESÚS EDGAR MARTÍNEZ GAMA

REVISÓ



MANSOL MOTEMARTÍNEZ



DIRECCIÓN MUNICIPAL DEL DESARROLLO INTEGRAL DE LA FAMILIA DE LERMA
 DIRECCIÓN MUNICIPAL DEL DESARROLLO INTEGRAL DE LA FAMILIA DE LERMA



SISTEMA MUNICIPAL DIF DE LERMA

PRM-14 FICHA TECNICA DE DISEÑO DE INDICADORES ESTRATEGICOS O DE GESTION 2019

PILAR DE DESARROLLO/ EJE TRANSVERSAL: Pilar 1: Social
TEMA DE DESARROLLO: Alimentación y nutrición para las familias.
PROGRAMA PRESUPUESTARIO: 02060501 Alimentación y nutrición familiar
PROYECTO: 020605010102 Dotación alimenticia a población marginada
OBJETIVO DEL PROGRAMA PRESUPUESTARIO: Incluye el grupo de proyectos que tienen como propósito procurar elevar el estado nutricional de grupos vulnerables, promover la autosuficiencia alimenticia en zonas y comunidades marginadas, y fomentar hábitos adecuados de consumo.
DEPENDENCIA GENERAL: B00 DIRECCION GENERAL
DEPENDENCIA AUXILIAR: 311 Área de Servicios Nutricionales, 313 Área de Desarrollo Comunitario

ESTRUCTURA DEL INDICADOR

Numero: NP 1
NOMBRE DEL INDICADOR: Tasa de variación en el número de apoyos alimentarios.
FORMULA DEL CÁLCULO: ((Apoyos alimentarios entregados en el año actual / Apoyos alimentarios entregados en el año anterior) - 1) * 100
INTERPRETACIÓN: El indicador muestra la variación en el número de apoyos entregados el año pasado y el presente.
DIMENSIÓN QUE ATIENDE: Eficiencia
FACTOR DE COMPARACIÓN: Año anterior
DESCRIPCIÓN DEL FACTOR DE COMPARACIÓN: Se toma como factor de comparación lo realizado el año anterior
LÍNEA BASE: El indicador toma como base de cálculo lo realizado el año anterior

CALENDARIZACIÓN TRIMESTRAL

| VARIABLES DEL INDICADOR | UNIDAD DE MEDIDA | TIPO DE OPERACION | TRIMESTRES | | | | META ANUAL |
|---|------------------|-------------------|------------|---------|---------|----------|------------|
| | | | TRIM. 1 | TRIM. 2 | TRIM. 3 | TRIM. 4 | |
| Apoyos alimentarios entregados en el año actual | Despensa | Sumable | 0.00 | 0.00 | 0.00 | 6,000.00 | 6,000.00 |
| Apoyos alimentarios entregados en el año anterior | Despensa | Sumable | 0.00 | 0.00 | 0.00 | 6,000.00 | 6,000.00 |
| RESULTADO ESPERADO | | | 0.00 | 0.00 | 0.00 | 0.00 | 0.00 |

DESCRIPCIÓN DE LA META ANUAL: La meta anual muestra el total de apoyos entregado a la población en el año presente con relación a lo que se entregó el año pasado.
MEIOS DE VERIFICACIÓN: Padrón de beneficiarios
METAS DE ACTIVIDADES RELACIONADAS Y AVANCE: ENTREGA DE DESPENSAS A PERSONAS DE ESCASOS RECURSOS
 IMPARTIR TALLERES O PLÁTICAS PARA APOYAR PROCESOS FORMATIVO EDUCATIVOS DE LA COY FOMENTAR LA ORIENTACIÓN ALIMENTARIA A POBLACION ABIERTA MEDIANTE EL TALL

ELABORÓ

REVISÓ

TIPO DE FICHA: OSEEM



FECHA DE ELABORACIÓN: 03/20/19, Hora: 117 de 224



SISTEMA MUNICIPAL DIF DE LERMA

PBRM-014 FICHA TECNICA DE DISEÑO DE INDICADORES ESTRATEGICOS O DE GESTION 2019

PILAR DE DESARROLLO / EJE TRANSVERSAL:
TEMA DE DESARROLLO:
PROGRAMA PRESUPUESTARIO:
PROYECTO:
OBJETO DEL PROGRAMA PRESUPUESTARIO:
DEPENDENCIA GENERAL:
DEPENDENCIA AUXILIAR:

Pilar 1: Social
 Alimentación y nutrición para las familias.
 02060501 Alimentación y nutrición familiar
 020605010102 Dotación alimenticia a población marginada
 Incluye el grupo de proyectos que tienen como propósito procurar elevar el estado nutricional de grupos vulnerables, promover la autosuficiencia alimenticia en zonas y comunidades marginadas, y fomentar hábitos adecuados de consumo.
B00 DIRECCIÓN GENERAL
 311 Área de Servicios Nutricionales, 313 Área de Desarrollo Comunitario

ESTRUCTURA DEL INDICADOR

Numero: NP 1
NOMBRE DEL INDICADOR:
FÓRMULA DEL CÁLCULO:
INTERPRETACIÓN:
DIMENSIÓN QUE ATIENDE:
FACTOR DE COMPARACIÓN:
DESCRIPCIÓN DEL FACTOR DE COMPARACIÓN:
LÍNEA BASE

Tasa de variación en el número de apoyos alimentarios.
 ((Apoyos alimentarios entregados en el año actual / Apoyos alimentarios entregados en el año anterior)-1) * 100
 El indicador muestra la variación en el número de apoyos entregados el año pasado y el presente.
 Eficiencia
 Año anterior
 Se toma como factor de comparación lo realizado el año anterior
 El indicador toma como base de cálculo lo realizado el año anterior

CALENDARIZACIÓN TRIMESTRAL

| VARIABLES DEL INDICADOR | UNIDAD DE MEDIDA | TIPO DE OPERACION | TRIM 1 | TRIM 2 | TRIM 3 | TRIM 4 | META ANUAL |
|---|------------------|-------------------|--------|--------|--------|----------|------------|
| Apoyos alimentarios entregados en el año actual | Despensa | Sumable | 0.00 | 0.00 | 0.00 | 6,000.00 | 6,000.00 |
| Apoyos alimentarios entregados en el año anterior | Despensa | Sumable | 0.00 | 0.00 | 0.00 | 6,000.00 | 6,000.00 |
| RESULTADO ESPERADO | | | 0.00 | 0.00 | 0.00 | 0.00 | 0.00 |

DESCRIPCIÓN DE LA META ANUAL:
MEDIOS DE VERIFICACIÓN:
METAS DE ACTIVIDADES RELACIONADAS Y AVANCE

La meta anual muestra el total de apoyos entregado a la población en el año presente con relación a lo que se entregó el año pasado.
 Padrón de beneficiarios
 ENTREGA DE DESPENSAS A PERSONAS DE ESCASOS RECURSOS
 IMPARTIR TALLERES O PLÁTICAS PARA APOYAR PROCESOS FORMATIVO EDUCATIVOS DE LA COM
 FOMENTAR LA ORIENTACIÓN ALIMENTARIA A POBLACION ABIERTA MEDIANTE PLÁTICAS Y/O TALLI

TIPO DE FICHA: OSFEM

ELABORÓ:
 Jesús Edgarramírez Gama

REVISÓ:
 Marisol Montes Martínez

FECHA DE ELABORACIÓN: 14/03/2019
 ALMIRANTE DE LA FAMILIA
 SISTEMA MUNICIPAL PARA EL DESARROLLO INTEGRAL DE LA FAMILIA
 DIF LERMA
 Calle: 117 de 224

SISTEMA MUNICIPAL DIF DE LERMA

PBRM-01d FICHA TECNICA DE DISEÑO DE INDICADORES ESTRATEGICOS O DE GESTION 2019

PILAR DE DESARROLLO / EJE TRANSVERSAL: Pilar 1: Social
 Alimentación y nutrición para las familias.
TEMA DE DESARROLLO: 02060501 Alimentación y nutrición familiar
PROGRAMA PRESUPUESTARIO: 0206050102 Dotación alimenticia a población marginada
PROYECTO: 020605010103 Cultura alimentaria
OBJETIVO DEL PROGRAMA PRESUPUESTARIO: Incluye el grupo de proyectos que tienen como propósito procurar elevar el estado nutricional de grupos vulnerables, promover la autosuficiencia alimenticia en zonas y comunidades marginadas, y fomentar hábitos adecuados de consumo.
DEPENDENCIA GENERAL: BOD DIRECCIÓN GENERAL
DEPENDENCIA AUXILIAR: 311 Área de Servicios Nutricionales, 313 Área de Desarrollo Comunitario

ESTRUCTURA DEL INDICADOR

Numero: NC 1
NOMBRE DEL INDICADOR: Porcentaje de población beneficiada de apoyos alimentarios.
FÓRMULA DEL CÁLCULO: (Población beneficiada de apoyos alimentarios/ Población programada por beneficiar) *100
INTERPRETACIÓN: El indicador muestra el porcentaje de familias susceptibles de recibir el apoyo alimentario
DIMENSIÓN QUE ATIENDE: Eficiencia
FACTOR DE COMPARACIÓN: Familias susceptibles de apoyo
DESCRIPCIÓN DEL FACTOR DE COMPARACIÓN: El factor de comparación son las familias susceptibles de recibir apoyo alimentario
LINEA BASE: La base de calculo de este indicador son las familias susceptibles de recibir un apoyo alimentario.

FRECUENCIA DE MEDICIÓN: Semestral
TIPO DE INDICADOR: Gestión

CALENDARIZACIÓN TRIMESTRAL

| VARIABLES DEL INDICADOR | UNIDAD DE MEDIDA | TIPO DE OPERACION | TRIM 1 | TRIM 2 | TRIM 3 | TRIM 4 | META ANUAL |
|--|------------------|--------------------|--------|----------|--------|----------|------------|
| Población beneficiada de apoyos alimentarios | Familia | Constante | 0.00 | 1,000.00 | 0.00 | 1,000.00 | 1,000.00 |
| Población programada por beneficiar | Familia | Constante | 0.00 | 1,000.00 | 0.00 | 1,000.00 | 1,000.00 |
| | | RESULTADO ESPERADO | 0.00 | 100.00 | 0.00 | 100.00 | 100.00 |

DESCRIPCIÓN DE LA META ANUAL: La meta anual muestra el porcentaje de familias beneficiadas con apoyos alimentarios en el municipio.

MEDIOS DE VERIFICACIÓN: Padrón de beneficiarios
METAS DE ACTIVIDADES RELACIONADAS Y AVANCE: ENTREGA DE DESPENSAS A PERSONAS DE ESCASOS RECURSOS
 IMPARTIR TALLERES O PLÁTICAS PARA APOYAR PROCESOS FORMATIVO EDUCATIVOS DE LA COM

FOMENTAR LA ORIENTACIÓN ALIMENTARIA A POBLACION ABIERTA MEDIANTE PLÁTICAS Y/O TALLI



ELABORÓ: JESÚS EDGAR MARTÍNEZ GAMA
REVISÓ: MARISOL MOTE MARTÍNEZ



SISTEMA MUNICIPAL DIF DE LERMA

PBRM-019 FICHA TECNICA DE DISEÑO DE INDICADORES ESTRATEGICOS O DE GESTION 2019

PILAR DE DESARROLLO / EJE TRANSVERSAL: Pilar 1: Social
TEMA DE DESARROLLO: Alimentación y nutrición para las familias.
PROGRAMA PRESUPUESTARIO: 02060501 Alimentación y nutrición familiar
PROYECTO: 0206050102 Dotación alimentaria a población marginada
OBJETIVO DEL PROGRAMA PRESUPUESTARIO: Incluye el grupo de proyectos que tienen como propósito procurar elevar el estado nutricional de grupos vulnerables, promover la autosuficiencia alimentaria en zonas y comunidades marginadas, y fomentar hábitos adecuados de consumo.
DEPENDENCIA GENERAL: B00 DIRECCIÓN GENERAL
DEPENDENCIA AUXILIAR: 311 Área de Servicios Nutricionales, 313 Área de Desarrollo Comunitario

ESTRUCTURA DEL INDICADOR

Numero: NC 2
NOMBRE DEL INDICADOR: Porcentaje de apoyos alimentarios obtenidos.
FORMULA DEL CÁLCULO: (Apoyo alimentarios obtenidos/ Apoyo alimentarios gestionados)*100
INTERPRETACIÓN: El indicador muestra el porcentaje de apoyos obtenidos para beneficiar a la población del municipio.
DIMENSIÓN QUE ATIENDE: Eficiencia
FACTOR DE COMPARACIÓN: Apoyos obtenidos
DESCRIPCIÓN DEL FACTOR DE COMPARACIÓN: El factor de comparación son los apoyos obtenidos en relación a los apoyos gestionados
LÍNEA BASE: La base del calculo de este indicador son los apoyos obtenidos

CALENDARIZACIÓN TRIMESTRAL

| VARIABLES DEL INDICADOR | UNIDAD DE MEDIDA | TIPO DE OPERACION | RESULTADO ESPERADO | | | | META ANUAL |
|--------------------------------|------------------|-------------------|--------------------|----------|----------|----------|------------|
| | | | TRIM 1 | TRIM 2 | TRIM 3 | TRIM 4 | |
| Apoyo alimentarios obtenidos | Apoyo | | 1,000.00 | 2,000.00 | 1,000.00 | 2,000.00 | 6,000.00 |
| Apoyo alimentarios gestionados | Apoyo | | 1,000.00 | 2,000.00 | 1,000.00 | 2,000.00 | 6,000.00 |
| | | | 100.00 | 100.00 | 100.00 | 100.00 | 100.00 |

DESCRIPCIÓN DE LA META ANUAL: La meta anual muestra el porcentaje de apoyos obtenidos para beneficiar a las familias del municipio
MEIOS DE VERIFICACIÓN: Padrón de beneficiarios
METAS DE ACTIVIDADES RELACIONADAS Y AVANCE: ENTREGA DE DESPENSAS A PERSONAS DE ESCASOS RECURSOS
 IMPARTIR TALLERES O PLÁTICAS PARA APOYAR PROCESOS FORMATIVO EDUCATIVOS DE LA COY

FOMENTAR LA ORIENTACIÓN ALIMENTARIA A POBLACION ABIERTA MEDIANTE PLÁTICAS Y/O TALLER

ELABORÓ

REVISÓ

TIPO DE FICHA: OSFEM

FECHA DE ELABORACIÓN: 14/03/2019

Hoja: 119 de 224

JESUS EDGAR MARTINEZ CHAM
 ELABORÓ

MARISOL MONTE MARTINEZ
 REVISÓ



SISTEMA MUNICIPAL DIF DE LERMA

PILAR DE DESARROLLO / EJE TRANSVERSAL:
 Pilar 1: Social
TEMA DE DESARROLLO:
 Alimentación y nutrición para las familias.
PROGRAMA PRESUPUESTARIO:
 02060501 Alimentación y nutrición familiar
PROYECTO:
 020605010102 Dotación alimenticia a población marginada

PBRM-01d FICHA TECNICA DE DISEÑO DE INDICADORES ESTRATEGICOS O DE GESTION 2019

OBJETIVO DEL PROGRAMA PRESUPUESTARIO:
 Incluye el grupo de proyectos que tienen como propósito procurar elevar el estado nutricional de grupos vulnerables, promover la autosuficiencia alimenticia en zonas y comunidades marginadas, y fomentar hábitos adecuados de consumo.
DEPENDENCIA GENERAL:
 B00 DIRECCIÓN GENERAL
DEPENDENCIA AUXILIAR:
 311 Área de Servicios Nutricionales, 313 Área de Desarrollo Comunitario

ESTRUCTURA DEL INDICADOR

Numero NA 1.1
NOMBRE DEL INDICADOR:
 Porcentaje de solicitudes beneficiadas con la entrega de apoyo alimentario.
FÓRMULA DEL CÁLCULO:
 (Solicitudes de apoyo alimentario beneficiadas / Solicitudes de apoyo alimentario presentadas) *100
INTERPRETACIÓN:
 El indicador muestra el porcentaje del total de solicitudes de apoyo recibidas, en relación a las solicitudes de apoyo que son beneficiadas.
DIMENSIÓN QUE ATIENDE:
 Eficiencia
FACTOR DE COMPARACIÓN:
 Solicitudes atendidas
DESCRIPCIÓN DEL FACTOR DE COMPARACIÓN:
 El factor de comparación son las solicitudes de apoyo que son atendidas
LINEA BASE
 La base de cálculo del indicador son las solicitudes de apoyo recibidas

FRECUENCIA DE MEDICIÓN:
 Trimestral
TIPO DE INDICADOR:
 Gestión

CALENDARIZACIÓN TRIMESTRAL

| VARIABLES DEL INDICADOR | UNIDAD DE MEDIDA | TIPO DE OPERACION | TRIM 1 | TRIM 2 | TRIM 3 | TRIM 4 | META ANUAL |
|---|--------------------|-------------------|----------|----------|----------|----------|------------|
| Solicitudes de apoyo alimentario beneficiadas | Solicitud | | 1,000.00 | 1,000.00 | 1,000.00 | 1,000.00 | 1,000.00 |
| Solicitudes de apoyo alimentario presentadas | Solicitud | | 2,000.00 | 2,000.00 | 2,000.00 | 2,000.00 | 2,000.00 |
| | RESULTADO ESPERADO | | 50.00 | 50.00 | 50.00 | 50.00 | 50.00 |

DESCRIPCIÓN DE LA META ANUAL:
 La meta anual muestra el total de solicitudes de apoyo que se reciben y las que realmente son beneficiadas.

MEDIOS DE VERIFICACIÓN:
 Registro Administrativo
METAS DE ACTIVIDADES RELACIONADAS Y AVANCE
 ENTREGA DE DESPENSAS A PERSONAS DE ESCASOS RECURSOS
 IMPARTIR TALLERES O PLÁTICAS PARA APOYAR PROCESOS FORMATIVO EDUCATIVOS DE LA COM


FOMENTAR LA ORIENTACIÓN ALIMENTARIA A POBLACIÓN ABIERTA MEDIANTE PLÁTICAS Y/O TALLE



ELABORÓ

 JESUS EDGAR MARTINEZ GARCIA

REVISÓ


 MARISOL MORTE MARTINEZ



SISTEMA MUNICIPAL DIF DE LERMA

PBRM-01d FICHA TECNICA DE DISEÑO DE INDICADORES ESTRATEGICOS O DE GESTION 2019

PILAR DE DESARROLLO / EJE TRANSVERSAL:
TEMA DE DESARROLLO: Alimentación y nutrición para las familias.
PROGRAMA PRESUPUESTARIO: 02060501 Alimentación y nutrición familiar
PROYECTO: 020605010102 Dotección alimenticia a población marginada
OBJETIVO DEL PROGRAMA PRESUPUESTARIO: Incluye el grupo de proyectos que tienen como propósito procurar elevar el estado nutricional de grupos vulnerables, promover la autosuficiencia alimenticia en zonas y comunidades marginadas, y fomentar hábitos adecuados de consumo.
DEPENDENCIA GENERAL: B09 DIRECCION GENERAL
DEPENDENCIA AUXILIAR: 311 Área de Servicios Nutricionales, 313 Área de Desarrollo Comunitario

020605010103 Cultura alimentaria

ESTRUCTURA DEL INDICADOR

Numero: NA 1.2
NOMBRE DEL INDICADOR: No aplica
FÓRMULA DEL CÁLCULO: Porcentaje de supervisiones físicas.
INTERPRETACIÓN: (Supervisiones físicas realizadas/ Supervisiones físicas programadas) *100
DIMENSION QUE ATIENDE: Eficiencia
FACTOR DE COMPARACIÓN:
DESCRIPCIÓN DEL FACTOR DE COMPARACIÓN:
LÍNEA BASE

FRECUENCIA DE MEDICIÓN: Trimestral
TIPO DE INDICADOR: Gestión

CALENDARIZACIÓN TRIMESTRAL

| VARIABLES DEL INDICADOR | UNIDAD DE MEDIDA | TIPO DE OPERACION | RESULTADO ESPERADO | | | | META ANUAL |
|-----------------------------------|------------------|-------------------|--------------------|--------|--------|--------|------------|
| | | | TRIM 1 | TRIM 2 | TRIM 3 | TRIM 4 | |
| Supervisiones físicas realizadas | % | | 0.00 | 0.00 | 0.00 | 0.00 | 0.00 |
| Supervisiones físicas programadas | % | | 0.00 | 0.00 | 0.00 | 0.00 | 0.00 |

DESCRIPCIÓN DE LA META ANUAL:
MEIOS DE VERIFICACIÓN: Registro Administrativo
METAS DE ACTIVIDADES RELACIONADAS Y AVANCE: ENTREGA DE DESPENSAS A PERSONAS DE ESCASOS RECURSOS IMPARTIR TALLERES O PLÁTICAS PARA APOYAR PROCESOS FORMATIVO EDUCATIVOS DE LA COM

FOMENTAR LA ORIENTACIÓN ALIMENTARIA A POBLACION ABIERTA MEDIANTE PLATICAS Y/O TALLE

ELABORO

JESUS EDGAR MARTINEZ GAMA

REVISO

MARISAL MOJTE MARTINEZ



TIPO DE FICHA: OSFEM

FECHA DE ELABORACION: 14/03/2019



SISTEMA MUNICIPAL DIF DE LERMA

PBRM-01d FICHA TECNICA DE DISEÑO DE INDICADORES ESTRATEGICOS O DE GESTION 2019

PILAR DE DESARROLLO / EJE TRANSVERSAL: Pilar 1: Social
TEMA DE DESARROLLO: Alimentación y nutrición para las familias.
PROGRAMA PRESUPUESTARIO: 02060501 Alimentación y nutrición familiar
PROYECTO: 020605010102 Dotación alimenticia a población marginada
OBJETIVO DEL PROGRAMA PRESUPUESTARIO: Incluye el grupo de proyectos que tienen como propósito procurar elevar el estado nutricional de grupos vulnerables, promover la autosuficiencia alimenticia en zonas y comunidades marginadas, y fomentar hábitos adecuados de consumo.
DEPENDENCIA GENERAL: B00 DIRECCIÓN GENERAL
DEPENDENCIA AUXILIAR: 311 Área de Servicios Nutricionales, 313 Área de Desarrollo Comunitario

ESTRUCTURA DEL INDICADOR

Numero: NA 2.1
NOMBRE DEL INDICADOR: Porcentaje de estudios socioeconómicos aplicados
FÓRMULA DEL CÁLCULO: (Estudios socioeconómicos realizados/ Estudios socioeconómicos solicitados) *100
INTERPRETACIÓN: El indicador muestra el porcentaje de estudios socioeconómicos aplicados para otorgar los apoyos.
DIMENSIÓN QUE ATIENDE: Eficiencia
FACTOR DE COMPARACIÓN: Programación
DESCRIPCIÓN DEL FACTOR DE COMPARACIÓN: El factor de comparación es lo programado en referencia a lo realizado
LINEA BASE: La base de cálculo del indicador es lo programado

FRECUENCIA DE MEDICIÓN: Semestral
TIPO DE INDICADOR: Gestión

CALENDARIZACIÓN TRIMESTRAL

| VARIABLES DEL INDICADOR | TRIM 1 | TRIM 2 | TRIM 3 | TRIM 4 | META ANUAL |
|--------------------------------------|-------------|-------------|-------------|---------------|---------------|
| Estudios socioeconómicos realizados | 0.00 | 0.00 | 0.00 | 1,000.00 | 1,000.00 |
| Estudios socioeconómicos solicitados | 0.00 | 0.00 | 0.00 | 1,000.00 | 1,000.00 |
| RESULTADO ESPERADO | 0.00 | 0.00 | 0.00 | 100.00 | 100.00 |

DESCRIPCIÓN DE LA META ANUAL: La meta anual muestra el porcentaje de estudios socioeconómicos realizados para otorgar los apoyos alimentarios a la población vulnerable
MEDIOS DE VERIFICACIÓN: Estudios socioeconómicos aplicados.
METAS DE ACTIVIDADES RELACIONADAS Y AVANCE: ENTREGA DE DESPENSAS A PERSONAS DE ESCASOS RECURSOS
 IMPARTIR TALLERES O PLÁTICAS PARA APOYAR PROCESOS FORMATIVO EDUCATIVOS DE LA COM

ELABORÓ:
REVISÓ:
TIPO DE FICHA: OSFEM

PLANEACIÓN
 DIF LERMA
 ADMINISTRACIÓN 2019-2021
 CON VALORES
 DESARROLLO INTEGRAL DE LA FAMILIA DE LERMA
 DIF LERMA
 SECRETARÍA DE ECONOMÍA Y FINANZAS
 HOJA: 122 de 224
 FECHA DE ELABORACIÓN: 14/03/2019



SISTEMA MUNICIPAL DIF DE LERMA

PBRM-014 FICHA TECNICA DE DISEÑO DE INDICADORES ESTRATEGICOS O DE GESTION 2019

PILAR DE DESARROLLO / EJE TRANSVERSAL: Pilar 1: Social
TEMA DE DESARROLLO: Desarrollo humano incluyente, sin discriminación y libre de violencia
PROGRAMA PRESUPUESTARIO: 02060801 Protección a la población infantil y adolescente
PROYECTO: 020608010103 Detección y prevención de niños en situación de calle
OBJETIVO DEL PROGRAMA PRESUPUESTARIO: Agrupa los proyectos que lleva a cabo el Gobierno municipal para garantizar el respeto a los derechos de los infantes, principalmente de los que están en condiciones de marginación, con acciones que mejoren su bienestar y desarrollo.
DEPENDENCIA GENERAL: B00 DIRECCIÓN GENERAL
DEPENDENCIA AUXILIAR: 313 Área de Desarrollo Comunitario

ESTRUCTURA DEL INDICADOR

Numero: NF 1
NOMBRE DEL INDICADOR: Tasa de variación de programas y acciones encaminadas a la protección de los infantes.
FÓRMULA DEL CÁLCULO: ((Total de programas y acciones de protección a los infantes del año actual / Total programas y acciones de protección a los infantes del año anterior) -1) *100
INTERPRETACIÓN: El indicador muestra el total de programas encaminados a la protección de los infantes.
DIMENSIÓN QUE ATIENDE: Eficiencia
FACTOR DE COMPARACIÓN: Programas ejecutados
DESCRIPCIÓN DEL FACTOR DE COMPARACIÓN: El factor de comparación son los programas encaminados a la protección de los infantes ejecutados el año anterior.
LÍNEA BASE: La base de cálculo de este indicador son los programas de protección a los infantes ejecutados el año anterior.

CALENDARIZACIÓN TRIMESTRAL

| VARIABLES DEL INDICADOR | UNIDAD DE MEDIDA | TIPO DE OPERACION | RESULTADO ESPERADO | | | | META ANUAL |
|---|------------------|-------------------|--------------------|--------|--------|--------|------------|
| | | | TRIM 1 | TRIM 2 | TRIM 3 | TRIM 4 | |
| Total de programas y acciones de protección a los infantes del año actual | Programas | | 0.00 | 0.00 | 0.00 | 1.00 | 1.00 |
| Total programas y acciones de protección a los infantes del año anterior | Programas | | 0.00 | 0.00 | 0.00 | 1.00 | 1.00 |
| | | | 0.00 | 0.00 | 0.00 | 0.00 | 0.00 |

DESCRIPCIÓN DE LA META ANUAL: La meta anual muestra la variación de aplicación de programas enfocados a la protección de los infantes.
MEDIOS DE VERIFICACIÓN: Registros Administrativos



ELABORÓ

JESUS EDGAR MARTINEZ GAMA

REVISÓ

MARISOL MONTE MARTINEZ





SISTEMA MUNICIPAL DIF DE LERMA

PBRM-01d FICHA TECNICA DE DISEÑO DE INDICADORES ESTRATEGICOS O DE GESTION 2019

PILAR DE DESARROLLO / EJE TRANSVERSAL: Pilar 1: Social

TEMA DE DESARROLLO: Desarrollo humano incluyente, sin discriminación y libre de violencia

PROGRAMA PRESUPUESTARIO: 02060801 Protección a la población infantil y adolescente

PROYECTO: 0206080103 Detección y prevención de niños en situación de calle

0206080105 Promoción de la participación infantil y adolescente

OBJETIVO DEL PROGRAMA PRESUPUESTARIO:

Agrupar los proyectos que lleva a cabo el Gobierno municipal para garantizar el respeto a los derechos de los infantes, principalmente de los que están en condiciones de marginación, con acciones que mejoren su bienestar y desarrollo.

DEPENDENCIA GENERAL: BDD DIRECCIÓN GENERAL

DEPENDENCIA AUXILIAR: 313 Área de Desarrollo Comunitario

Numero NF 1

NOMBRE DEL INDICADOR: Tasa de variación de programas y acciones encaminadas a la protección de los infantes.

FÓRMULA DEL CÁLCULO: ((Total de programas y acciones de protección a los infantes del año actual / Total programas y acciones de protección a los infantes del año anterior) -1) *100

INTERPRETACIÓN: El indicador muestra el total de programas encaminados a la protección de los infantes.

DIMENSIÓN QUE ATIENDE: Eficiencia

FACTOR DE COMPARACIÓN: Programas ejecutados

DESCRIPCIÓN DEL FACTOR DE COMPARACIÓN: El factor de comparación son los programas encaminados a la protección de los infantes ejecutados el año anterior.

LÍNEA BASE

METAS DE ACTIVIDADES RELACIONADAS Y AVANCE

FRECUENCIA DE MEDICIÓN: Anual

TIPO DE INDICADOR: Estratégico

ESTRUCTURA DEL INDICADOR

La base de cálculo de este indicador son los programas de protección a los infantes ejecutados el año anterior

ATENDER ZONAS RECEPTORAS

DAR SEGUIMIENTO A MENORES EN LA CALLE Y DE LA CALLE PARA SU INT

INTEGRAR GRUPOS AUTO GESTIVOS A PARTICIPAR EN TALLERES.

INTEGRAR GRUPOS PARA PROMOVER EL TALLER DE PARTICIPACIÓN INFANTIL PARA LA PROMOCI

OTORGAR PLÁTICAS SOBRE LA CONVENCIÓN DE LOS DERECHOS A PADRES DE FAMILIA.

LLEVAR A CABO FOROS INFANTILES DE PARTICIPACIÓN DIRIGIDOS A LA POBLACIÓN EN GENERAL

REALIZAR EVENTO DE LA ELECCIÓN DE DIFUSORES INFANTILES.

ATENDER A NIÑAS, NIÑOS Y ADOLESCENTES EN LA CALLE Y DE LA CALLE

OTORGAR BECAS A NIÑAS, NIÑOS Y ADOLESCENTES POR EL DIF MUNICIPAL

PROMOVER LOS DERECHOS DE LAS NIÑAS, NIÑOS Y ADOLESCENTES, ATRAVÉS DE DIFUSORES I

MPARTIR SESIONES DEL TALLER DE PARTICIPACIÓN INFANTIL EN LOS DERECHOS DE LA NIÑEZ.

IMPARTIR PLÁTICAS A PADRES DE FAMILIA, MAESTROS Y PÚBLICO EN GENERAL PARA PROMOVEI

ELABORAR MATERIAL PARA PROMOCIÓN SOBRE LOS DERECHOS DE LOS NIÑOS.



REVISÓ
 MARIOLYDTE MARTINEZ



ELABORÓ
 JESÚS EDGAR MARTÍNEZ GAMA



SISTEMA MUNICIPAL DIF DE LERMA

PBRM-01d FICHA TECNICA DE DISEÑO DE INDICADORES ESTRATEGICOS O DE GESTION 2019

PLAR DE DESARROLLO / E/IE TRANSVERSAL: Pilar 1: Social
 Desarrollo humano incluyendo, sin discriminación y libre de violencia

TEMA DE DESARROLLO: 02060901 Protección a la población infantil y adolescente

PROGRAMA PRESUPUESTARIO: 0206090103 Detección y prevención de niños en situación de calle

PROYECTO: 020609010305 Promoción de la participación infantil y adolescente

OBJETIVO DEL PROGRAMA PRESUPUESTARIO: Agrupar los proyectos que lleva a cabo el Gobierno municipal para garantizar el respeto a los derechos de los infantes, principalmente de los que están en condiciones de marginación, con acciones que mejoren su bienestar y desarrollo.

DEPENDENCIA GENERAL: BOD DIRECCIÓN GENERAL

DEPENDENCIA AUXILIAR: 313 Área de Desarrollo Comunitario

ESTRUCTURA DEL INDICADOR

Numero NP 1

NOMBRE DEL INDICADOR: Tasa de variación de infantes atendidos.

FÓRMULA DEL CÁLCULO: $(\text{Infantes atendidos en el año actual} / \text{Infantes atendidos en el año anterior}) - 1 * 100$

INTERPRETACIÓN: El indicador muestra la variación de infantes atendidos de un año a otro

DIMENSIÓN QUE ATIENDE: Eficiencia

FACTOR DE COMPARACIÓN: Año anterior

DESCRIPCIÓN DEL FACTOR DE COMPARACIÓN: El factor de comparación es lo realizado el año anterior

LÍNEA BASE: La base del cálculo del indicador es lo realizado el año anterior

CALENDARIZACIÓN TRIMESTRAL

| VARIABLES DEL INDICADOR | UNIDAD DE MEDIDA | TIPO DE OPERACION | RESULTADO ESPERADO | | | | META ANUAL |
|---------------------------------------|------------------|-------------------|--------------------|--------|--------|--------|------------|
| | | | TRIM 1 | TRIM 2 | TRIM 3 | TRIM 4 | |
| Infantes atendidos en el año actual | Menor | | 0.00 | 0.00 | 0.00 | 32.00 | 32.00 |
| Infantes atendidos en el año anterior | Menor | | 0.00 | 0.00 | 0.00 | 35.00 | 35.00 |
| | | | 0.00 | 0.00 | 0.00 | -8.57 | -8.57 |

DESCRIPCIÓN DE LA META ANUAL: La meta anual muestra el porcentaje de menores del municipio atendidos con el programa.

MEIOS DE VERIFICACIÓN: Registros Administrativos



ELABORÓ
 JESUS EDGAR MARTINEZ GAMA

REVISÓ
 MARISOL MOTE MARTINEZ






SISTEMA MUNICIPAL DIF DE LERMA


PDRM-010 FICHA TECNICA DE DISEÑO DE INDICADORES ESTRATEGICOS O DE GESTION 2019

PILAR DE DESARROLLO / EJE TRANSVERSAL: Pilar 1: Social
TEMA DE DESARROLLO: Desarrollo humano incluyente, sin discriminación y libre de violencia
PROGRAMA PRESUPUESTARIO: 02060801 Protección a la población infantil y adolescente
PROYECTO: 020608010103 Detección y prevención de niños en situación de calle
OBJETIVO DEL PROGRAMA PRESUPUESTARIO: Agrupa los proyectos que lleva a cabo el Gobierno municipal para garantizar el respeto a los derechos de los infantes, principalmente de los que están en condiciones de marginación, con acciones que mejoren su bienestar y desarrollo.
DEPENDENCIA GENERAL: 800 DIRECCIÓN GENERAL
DEPENDENCIA AUXILIAR: 313 Área de Desarrollo Comunitario

ESTRUCTURA DEL INDICADOR

| Numero | NP | 1 | FRECUENCIA DE MEDICIÓN: | Actual |
|--|---|---|---|-------------|
| NOMBRE DEL INDICADOR: | Tasa de variación de infantes atendidos. | | TIPO DE INDICADOR: | Estratégico |
| FORMULA DEL CÁLCULO: | ((Infantes atendidos en el año actual / Infantes atendidos en el año anterior) - 1) * 100 | | | |
| INTERPRETACIÓN: | El indicador muestra la variación de infantes atendidos de un año a otro | | | |
| DIMENSIÓN QUE ATENDE: | Eficiencia | | | |
| FACTOR DE COMPARACIÓN: | Año anterior | | | |
| DESCRIPCIÓN DEL FACTOR DE COMPARACIÓN: | El factor de comparación es lo realizado el año anterior | | | |
| LINEA BASE | La base del cálculo del indicador es lo realizado el año anterior | | | |
| METAS DE ACTIVIDADES RELACIONADAS Y AVANCE | ATENDER ZONAS RECEPTORAS DAR SEGUIMIENTO A MENORES EN LA CALLE Y DE LA CALLE PARA SU INT INTEGRAR GRUPOS AUTO GESTIVOS A PARTICIPAR EN TALLERES. INTEGRAR GRUPOS PARA PROMOVER EL TALLER DE PARTICIPACIÓN INFANTIL PARA LA PROMOC OTORGAR PLÁTICAS SOBRE LA CONVENCIÓN DE LOS DERECHOS A PADRES DE FAMILIA. LLEVAR A CABO FOROS INFANTILES DE PARTICIPACIÓN DIRIGIDOS A LA POBLACIÓN EN GENERAL REALIZAR EVENTO DE LA ELECCIÓN DE DIFUSORES INFANTILES. | | ATENDER A NIÑAS, NIÑOS Y ADOLESCENTES EN LA CALLE Y DE LA CALLE OTORGAR BECAS A NIÑAS, NIÑOS Y ADOLESCENTES POR EL DIF MUNICIPAL PROMOVER LOS DERECHOS DE LAS NIÑAS, NIÑOS Y ADOLESCENTES, ATRAVÉS DE DIFUSORES I IMPARTIR SESIONES DEL TALLER DE PARTICIPACIÓN INFANTIL EN LOS DERECHOS DE LA NIÑEZ. IMPARTIR PLÁTICAS A PADRES DE FAMILIA, MAESTROS Y PÚBLICO EN GENERAL PARA PROMOVER I ELABORAR MATERIAL PARA PROMOCIÓN SOBRE LOS DERECHOS DE LOS NIÑOS. | |

ELABORÓ

 JESUS EDGAR MARTINEZ GAMA

REVISÓ

 MARISOL MOTE MARTINEZ

PLANEACIÓN
DIF LERMA
 ADMINISTRACIÓN 2019-2024
 ESPERANZA CON VALORES

DIF LERMA
 DIRECCIÓN DEL SISTEMA MUNICIPAL PARA EL DESARROLLO INTEGRAL DE LA FAMILIA DE LERMA - YUCALTEPEC
 DIRECCIÓN DE TRÁFICO Y SEGURIDAD

OSCEM
 TIPO DE FICHA:

FECHA DE ELABORACIÓN: 14/03/2019
 Hoja: 126 de 224



SISTEMA MUNICIPAL DIF DE LERMA

PRM-01d FICHA TECNICA DE DISEÑO DE INDICADORES ESTRATEGICOS O DE GESTION 2019

Pilar 1: Social

Desarrollo humano incluyente, sin discriminación y libre de violencia

02060801 Protección a la población infantil y adolescente

020608010103 Detección y prevención de niños en situación de calle

020608010105 Promoción de la participación infantil y adolescente
Agrupa los proyectos que lleva a cabo el Gobierno municipal para garantizar el respeto a los derechos de los infantes, principalmente de los que están en condiciones de marginación, con acciones que mejoren su bienestar y desarrollo.

500 DIRECCIÓN GENERAL

313 Área de Desarrollo Comunitario

ESTRUCTURA DEL INDICADOR

Numero NC 1

NOMBRE DEL INDICADOR:

Porcentaje de infantes en situación de calle detectados.

FORMULA DEL CALCULO:

(Número de infantes detectados en situación de calle / Número de infantes previstos a ser detectados en situación de calle) * 100

INTERPRETACION:

El indicador muestra el porcentaje de infantes que se han detectado en situación de calle.

DIMENSION QUE ATIENDE:

Eficiencia

FACTOR DE COMPARACION:

Programación

DESCRIPCION DEL FACTOR DE COMPARACION:

El factor de comparación es el número de infantes programado encontrar en situación de calle.

LINEA BASE

Menores en situación vulnerable.

CALENDARIZACION TRIMESTRAL

| VARIABLES DEL INDICADOR | UNIDAD DE MEDIDA | TIPO DE OPERACION | RESULTADO ESPERADO | | | | META ANUAL |
|---|------------------|-------------------|--------------------|--------|--------|--------|------------|
| | | | TRIM 1 | TRIM 2 | TRIM 3 | TRIM 4 | |
| Número de infantes detectados en situación de calle | Infante | Sumable | 4,00 | 6,00 | 11,00 | 11,00 | 32,00 |
| Número de infantes previstos a ser detectados en situación de calle | Infante | Sumable | 4,00 | 6,00 | 11,00 | 11,00 | 32,00 |
| RESULTADO ESPERADO | | | 100,00 | 100,00 | 100,00 | 100,00 | 100,00 |

DESCRIPCION DE LA META ANUAL:

La meta anual muestra la eficiencia en detectar a infantes en situación de calle.

MEIOS DE VERIFICACION:

Registros Administrativos

TIPO DE FICHA:

OSFEM

ELABORÓ
JESUS EDGAR MARTINEZ GAMA



REVISÓ
MARIBOL MOTTE MARTINEZ



FECHA DE ELABORACION: 14/03/2019

Hoja: 127 de 224

Presupuesto Basado en Resultados Municipal

SISTEMA MUNICIPAL DIF DE LERMA

PRM-01d FICHA TECNICA DE DISEÑO DE INDICADORES ESTRATEGICOS O DE GESTION 2019

Pilar 1: Social

Desarrollo humano incluyente, sin discriminación y libre de violencia

02060801 Protección a la población infantil y adolescente

020608010103 Detección y prevención de niños en situación de calle

Agrupar los proyectos que lleva a cabo el Gobierno municipal para garantizar el respeto a los derechos de los infantes, principalmente de los que están en condiciones de marginación, con acciones que mejoren su bienestar y desarrollo.

800 DIRECCIÓN GENERAL

313 Área de Desarrollo Comunitario

020608010105 Promoción de la participación infantil y adolescente

ESTRUCTURA DEL INDICADOR

Numero NC 1

NOMBRE DEL INDICADOR:

FÓRMULA DEL CÁLCULO:

INTERPRETACIÓN:

DIMENSIÓN QUE ATIENDE:

FACTOR DE COMPARACIÓN:

DESCRIPCIÓN DEL FACTOR DE COMPARACIÓN:

LINEA BASE

METAS DE ACTIVIDADES

RELACIONADAS Y AVANCE

Porcentaje de infantes en situación de calle detectados.

(Número de infantes detectados en situación de calle / Número de infantes previstos a ser detectados en situación de calle) *100

El indicador muestra el porcentaje de infantes que se han detectado en situación de calle.

Eficiencia

Programación

El factor de comparación es el número de infantes programado encontrar en situación de calle.

Menores en situación vulnerable.

ATENDER ZONAS RECEPTORAS

DAR SEGUIMIENTO A MENORES EN LA CALLE Y DE LA CALLE PARA SU INT

INTEGRAR GRUPOS AUTO GESTIVOS A PARTICIPAR EN TALLERES.

INTEGRAR GRUPOS PARA PROMOVER EL TALLER DE PARTICIPACIÓN INFANTIL PARA LA PROMOCI

OTORGAR PLÁTICAS SOBRE LA CONVENCIÓN DE LOS DERECHOS A PADRES DE FAMILIA.

LLEVAR A CABO FOROS INFANTILES DE PARTICIPACIÓN DIRIGIDOS A LA POBLACIÓN EN GENERAL

REALIZAR EVENTO DE LA ELECCIÓN DE DIFUSORES INFANTILES.

ATENDER A NIÑAS, NIÑOS Y ADOLESCENTES EN LA CALLE Y DE LA CALLE

OTORGAR BECAS A NIÑAS, NIÑOS Y ADOLESCENTES POR EL DIF MUNICIPAL

PROMOVER LOS DERECHOS DE LAS NIÑAS, NIÑOS Y ADOLESCENTES, ATRAVÉS DE DIFUSORES I

IMPARTIR SESIONES DEL TALLER DE PARTICIPACIÓN INFANTIL EN LOS DERECHOS DE LA NIÑEZ.

IMPARTIR PLÁTICAS A PADRES DE FAMILIA, MAESTROS Y PÚBLICO EN GENERAL PARA PROMOVER I

ELABORAR MATERIAL PARA PROMOCIÓN SOBRE LOS DERECHOS DE LOS NIÑOS.

FRECUENCIA DE MEDICIÓN:

TIPO DE INDICADOR:

Trimestral

Gestión

ELABORÓ

JESUS EDGAR MARTINEZ GAMA

REVISÓ

MARISOL MONTE MARTINEZ





SISTEMA MUNICIPAL DIF DE LERMA

PBRM-41d FICHA TECNICA DE DISEÑO DE INDICADORES ESTRATEGICOS O DE GESTION 2019

PILAR DE DESARROLLO/ EJE TRANSVERSAL: Pilar 1: Social
TEMA DE DESARROLLO: Desarrollo humano incluyente, sin discriminación y libre de violencia
PROGRAMA PRESUPUESTARIO: 020609801 Protección a la población infantil y adolescente
PROYECTO: 020609801003 Detección y prevención de niños en situación de calle
OBJETIVO DEL PROGRAMA PRESUPUESTARIO: Agrupa los proyectos que lleva a cabo el Gobierno municipal para garantizar el respeto a los derechos de los infantes, principalmente de los que están en condiciones de marginación, con acciones que mejoren su bienestar y desarrollo.
DEPENDENCIA GENERAL: B00 DIRECCIÓN GENERAL
DEPENDENCIA AUXILIAR: 313 Área de Desarrollo Comunitario

ESTRUCTURA DEL INDICADOR

Numero NC: 2
NOMBRE DEL INDICADOR: Porcentaje de becas gestionadas en los diferentes órdenes de gobierno.
FÓRMULA DEL CALCULO: (Becas autorizadas /Becas gestionadas) *100
INTERPRETACIÓN: El indicador muestra el porcentaje de becas gestionadas para los infantes en situación de calle
DIMENSION QUE ATIENDE: Eficiencia
FACTOR DE COMPARACIÓN: Becas autorizadas
DESCRIPCIÓN DEL FACTOR DE COMPARACIÓN: El factor de comparación muestra las becas que fueron autorizadas
LÍNEA BASE: La base del cálculo de este indicador con las becas autorizadas

FRECUENCIA DE MEDICIÓN: Trimestral
TIPO DE INDICADOR: Gestión

CALENDARIZACIÓN TRIMESTRAL

| VARIABLES DEL INDICADOR | | UNIDAD DE MEDIDA | TIPO DE OPERACION | TRIM 1 | TRIM 2 | TRIM 3 | TRIM 4 | META ANUAL |
|---------------------------|------|------------------|-------------------|--------|--------|--------|--------|------------|
| Becas autorizadas | Beca | Constante | | 50.00 | 50.00 | 50.00 | 50.00 | 50.00 |
| Becas gestionadas | Beca | Constante | | 50.00 | 50.00 | 50.00 | 50.00 | 50.00 |
| RESULTADO ESPERADO | | | | 100.00 | 100.00 | 100.00 | 100.00 | 100.00 |

DESCRIPCIÓN DE LA META ANUAL: La meta anual muestra el porcentaje de becas que realmente son otorgadas a los infantes en situación de calle
MEIOS DE VERIFICACIÓN: Registros Administrativos



ELABORÓ

JESÚS EDGAR MARTÍNEZ GAMA

REVISÓ

MARISOL MARTÍNEZ MARTÍNEZ

TIPO DE FICHA:

OSFEM

FECHA DE ELABORACIÓN: 14/03/2019

Hoja: 129 de 224





SISTEMA MUNICIPAL DIF DE LERMA

PILAR DE DESARROLLO / EJE TRANSVERSAL:

TEMA DE DESARROLLO:

PROGRAMA PRESUPUESTARIO:

PROYECTO:

OBJETIVO DEL PROGRAMA PRESUPUESTARIO:

DEPENDENCIA GENERAL:

DEPENDENCIA AUXILIAR:

Pilar 1: Social

Desarrollo humano incluyente, sin discriminación y libre de violencia

02060801 Protección a la población infantil y adolescente

020608010103 Detección y prevención de niños en situación de calle

Agrupar los proyectos que lleva a cabo el Gobierno municipal para garantizar el respeto a los derechos de los infantes, principalmente de los que están en condiciones de marginación, con acciones que mejoren su bienestar y desarrollo.

BOD DIRECCIÓN GENERAL

313 Área de Desarrollo Comunitario

PARM-01d FICHA TECNICA DE DISEÑO DE INDICADORES ESTRATEGICOS O DE GESTION 2019

ESTRUCTURA DEL INDICADOR

Numero NC 2

NOMBRE DEL INDICADOR: Porcentaje de becas gestionadas en los diferentes órdenes de gobierno.

FÓRMULA DEL CÁLCULO: (Becas autorizadas / Becas gestionadas) *100

INTERPRETACIÓN: El indicador muestra el porcentaje de becas gestionadas para los infantes en situación de calle

DIMENSIÓN QUE ATENDE: Eficiencia

FACTOR DE COMPARACIÓN: Becas autorizadas

DESCRIPCIÓN DEL FACTOR DE COMPARACIÓN: El factor de comparación muestra las becas que fueron autorizadas

LÍNEA BASE La base del cálculo de este indicador con las becas autorizadas

METAS DE ACTIVIDADES RELACIONADAS Y AVANCE ATENDER ZONAS RECEPTORAS

DAR SEGUIMIENTO A MENORES EN LA CALLE Y DE LA CALLE PARA SU INT

INTEGRAR GRUPOS AUTO GESTIVOS A PARTICIPAR EN TALLERES.

INTEGRAR GRUPOS PARA PROMOVER EL TALLER DE PARTICIPACIÓN INFANTIL PARA LA PROMOC

OTORGAR PLÁTICAS SOBRE LA CONVENCIÓN DE LOS DERECHOS A PADRES DE FAMILIA.

LLEVAR A CABO FOROS INFANTILES DE PARTICIPACIÓN DIRIGIDOS A LA POBLACIÓN EN GENERAL

REALIZAR EVENTO DE LA ELECCIÓN DE DIFUSORES INFANTILES.

FRECUENCIA DE MEDICIÓN:

TIPO DE INDICADOR:

Trimestral

Gestión

ATENDER A NIÑAS, NIÑOS Y ADOLESCENTES EN LA CALLE Y DE LA CALLE

OTORGAR BECAS A NIÑAS, NIÑOS Y ADOLESCENTES POR EL DIF MUNICIPAL

PROMOVER LOS DERECHOS DE LAS NIÑAS, NIÑOS Y ADOLESCENTES, ATRAVÉS DE DIFUSORES I

IMPARTIR SESIONES DEL TALLER DE PARTICIPACIÓN INFANTIL EN LOS DERECHOS DE LA NIÑEZ.

IMPARTIR PLÁTICAS A PADRES DE FAMILIA, MAESTROS Y PÚBLICO EN GENERAL PARA PROMOVER

ELABORAR MATERIAL PARA PROMOCIÓN SOBRE LOS DERECHOS DE LOS NIÑOS.



REVISÓ

MARISOL MOTE MARTÍNEZ



ELABORÓ

JESUS EDGAR MARTÍNEZ GAMA



SISTEMA MUNICIPAL DIF DE LERMA

PBRM-01d FICHA TECNICA DE DISEÑO DE INDICADORES ESTRATEGICOS O DE GESTION 2019

PILAR DE DESARROLLO / EJE TRANSVERSAL: Pilar 1: Social
TEMA DE DESARROLLO: Desarrollo humano Inuyente, sin discriminación y libre de violencia
PROGRAMA PRESUPUESTARIO: 02060801 Protección a la población infantil y adolescente
PROYECTO: 020608010103 Detección y prevención de niños en situación de calle
OBJETIVO DEL PROGRAMA PRESUPUESTARIO: Agrupa los proyectos que lleva a cabo el Gobierno municipal para garantizar el respeto a los derechos de los infantes, principalmente de los que están en condiciones de marginación, con acciones que mejoren su bienestar y desarrollo.
DEPENDENCIA GENERAL: B00 DIRECCIÓN GENERAL
DEPENDENCIA AUXILIAR: 313 Área de Desarrollo Comunitario

ESTRUCTURA DEL INDICADOR

Numero NC: 3
NOMBRE DEL INDICADOR: Porcentaje de redes infantiles conformadas.
FORMULA DEL CALCULO: (Redes infantiles conformadas/Redes infantiles programadas) *100
INTERPRETACIÓN: El indicador muestra el porcentaje de redes infantiles conformadas para la atención de infantes en riesgo o situación de calle.
DIMENSION QUE ATENDE: Eficiencia
FACTOR DE COMPARACIÓN: Programación
DESCRIPCIÓN DEL FACTOR DE COMPARACIÓN: El factor de comparación es lo programado en relación a lo realizado.
LINEA BASE: La base del calculo del indicador es la programación

CALENDARIZACION TRIMESTRAL

| VARIABLES DEL INDICADOR | UNIDAD DE MEDIDA | TIPO DE OPERACION | RESULTADO ESPERADO | | | | META ANUAL |
|------------------------------|------------------|-------------------|--------------------|--------|--------|--------|------------|
| | | | TRIM 1 | TRIM 2 | TRIM 3 | TRIM 4 | |
| Redes infantiles conformadas | Grupo | | 2.00 | 2.00 | 2.00 | 2.00 | 2.00 |
| Redes infantiles programadas | Grupo | | 2.00 | 2.00 | 2.00 | 2.00 | 2.00 |
| | | | 100.00 | 100.00 | 100.00 | 100.00 | 100.00 |

DESCRIPCIÓN DE LA META ANUAL: La meta anual muestra las redes infantiles conformadas para la atención de menores en riesgo o situación de calle
MEIOS DE VERIFICACIÓN: Registros Administrativos



ELABORÓ

JESUS EDGAR MARTINEZ GAMA



REVISÓ

MARISOL MONTE MARTINEZ



TIPO DE FICHA: OSFEM

FECHA DE ELABORACION: 14/03/2019

Hoja: 131 de 224



SISTEMA MUNICIPAL DIF DE LERMA

PBRM-01d FICHA TECNICA DE DISEÑO DE INDICADORES ESTRATEGICOS O DE GESTION 2019

PILAR DE DESARROLLO / EJE TRANSVERSAL:
TEMA DE DESARROLLO:
PROGRAMA PRESUPUESTARIO:
PROYECTO:
OBJETIVO DEL PROGRAMA PRESUPUESTARIO:
DEPENDENCIA GENERAL:
DEPENDENCIA AUXILIAR:

Pilar 1: Social
Desarrollo humano incluyente, sin discriminación y libre de violencia
02060801 Protección a la población infantil y adolescente
020608010103 Detección y prevención de niños en situación de calle
Agrupa los proyectos que lleva a cabo el Gobierno municipal para garantizar el respeto a los derechos de los infantes, principalmente de los que están en condiciones de marginación, con acciones que mejoren su bienestar y desarrollo.
B00 DIRECCIÓN GENERAL
313 Área de Desarrollo Comunitario

ESTRUCTURA DEL INDICADOR

020608010105 Promoción de la participación infantil y adolescente

Numero NA 1.1

NOMBRE DEL INDICADOR:
FORMULA DEL CALCULO:
INTERPRETACIÓN:
DIMENSION QUE ATENDE:
FACTOR DE COMPARACIÓN:
DESCRIPCIÓN DEL FACTOR DE COMPARACIÓN:
LINEA BASE
METAS DE ACTIVIDADES RELACIONADAS Y AVANCE

Porcentaje de recorridos en zonas expulsoras y receptoras.
(Recorridos en zonas expulsoras y receptoras realizados/Recorridos en zonas expulsoras y receptoras programados) *100
El indicador muestra el porcentaje de recorridos realizados a las zonas expulsoras y receptoras de infantes en situación de calle.
Eficiencia
Programación
El factor de comparación es lo que se programo en referencia a lo realizado
La base del calculo para el indicador es lo programado
ATENDER ZONAS RECEPTORAS
DAR SEGUIMIENTO A MENORES EN LA CALLE Y DE LA CALLE PARA SU INT
INTEGRAR GRUPOS AUTO GESTIVOS A PARTICIPAR EN TALLERES.
OTORGAR PLATICAS PARA PROMOVER EL TALLER DE PARTICIPACIÓN INFANTIL PARA LA PROMOCION
LLEVAR A CABO FOROS INFANTILES DE PARTICIPACIÓN DIRIGIDOS A LA POBLACIÓN EN GENERAL.
REALIZAR EVENTO DE LA ELECCIÓN DE DIFUSORES INFANTILES.

FRECUENCIA DE MEDICIÓN: Trimestral
TIPO DE INDICADOR: Gasto

ATENDER A NIÑAS, NIÑOS Y ADOLESCENTES EN LA CALLE Y DE LA CALLE
OTORGAR BECAS A NIÑAS, NIÑOS Y ADOLESCENTES POR EL DIF MUNICIPAL
PROMOVER LOS DERECHOS DE LAS NIÑAS, NIÑOS Y ADOLESCENTES, A TRAVÉS DE DIFUSORES!
IMPARTIR SESIONES DEL TALLER DE PARTICIPACIÓN INFANTIL EN LOS DERECHOS DE LA NIÑEZ
IMPARTIR PLATICAS A PADRES DE FAMILIA, MAESTROS Y PUBLICO EN GENERAL PARA PROMOVER!
ELABORAR MATERIAL PARA PROMOCIÓN SOBRE LOS DERECHOS DE LOS NIÑOS.


| INDICADOR | UNIDAD DE MEDIDA | VALOR OBJETIVO | VALOR REAL | VALOR REAL/VALOR OBJETIVO |
|--------------|------------------|----------------|------------|---------------------------|
| 020608010105 | % | 100 | 100 | 100 |

ELABORÓ

JESUS EDGAR MARTINEZ GAMA

REVISÓ

MARISOL MOTÉ MARTINEZ



TIPO DE FICHA:

OSFEM

FECHA DE ELABORACIÓN: 14/03/2019

Hojas: 134 de 224

Presupuesto Basado en Resultados Municipal

SISTEMA MUNICIPAL DIF DE LERMA

PBRM-01d FICHA TECNICA DE DISEÑO DE INDICADORES ESTRATEGICOS O DE GESTION 2019

PILAR DE DESARROLLO / EJE TRANSVERSAL: Pilar 1: Social
TEMA DE DESARROLLO: Desarrollo humano incluyente, sin discriminación y libre de violencia
PROGRAMA PRESUPUESTARIO: 02060801 Protección a la población infantil y adolescente
PROYECTO: 020608010103 Detección y prevención de niños en situación de calle
OBJETIVO DEL PROGRAMA PRESUPUESTARIO: Agrupa los proyectos que lleva a cabo el Gobierno municipal para garantizar el respeto a los derechos de los infantes, principalmente de los que están en condiciones de marginación, con acciones que mejoren su bienestar y desarrollo.
DEPENDENCIA GENERAL: B00 DIRECCIÓN GENERAL
DEPENDENCIA AUXILIAR: 313 Área de Desarrollo Comunitario

ESTRUCTURA DEL INDICADOR

Numero: NA 1.1
NOMBRE DEL INDICADOR: Porcentaje de recorridos en zonas expulsoras y receptoras.
FÓRMULA DEL CÁLCULO: (Recorridos en zonas expulsoras y receptoras realizados/Recorridos en zonas expulsoras y receptoras programados) *100
INTERPRETACIÓN: El indicador muestra el porcentaje de recorridos realizados a las zonas expulsoras y receptoras de infantes en situación de calle.
DIMENSIÓN QUE ATIENDE: Eficiencia
FACTOR DE COMPARACIÓN: Programación
DESCRIPCIÓN DEL FACTOR DE COMPARACIÓN: El factor de comparación es lo que se programa en referencia a lo realizado
LÍNEA BASE: La base del cálculo para el indicador es lo programado

FRECUENCIA DE MEDICIÓN: Trimestral
TIPO DE INDICADOR: Gestión

CALENDARIZACIÓN TRIMESTRAL

| VARIABLES DEL INDICADOR | UNIDAD DE MEDIDA | TIPO DE OPERACION | TRIM 1 | TRIM 2 | TRIM 3 | TRIM 4 | META ANUAL |
|---|------------------|--------------------|--------|--------|--------|--------|------------|
| Recorridos en zonas expulsoras y receptoras realizados | Recorrido | Sumable | 4.00 | 6.00 | 7.00 | 7.00 | 24.00 |
| Recorridos en zonas expulsoras y receptoras programados | Recorrido | Sumable | 4.00 | 6.00 | 7.00 | 7.00 | 24.00 |
| | | RESULTADO ESPERADO | 100.00 | 100.00 | 100.00 | 100.00 | 100.00 |

DESCRIPCIÓN DE LA META ANUAL: La meta anual muestra el porcentaje de cumplimiento de recorridos realizados a las zonas expulsoras y receptoras de infantes en situación de calle
MEDIOS DE VERIFICACIÓN: Registros Administrativos



ELABORÓ: JESÚS EDGAR MARTÍNEZ GAMA
REVISÓ: MARISOL MOTE MARTÍNEZ



SISTEMA MUNICIPAL DIF DE LERMA

PBRM-014 FICHA TECNICA DE DISEÑO DE INDICADORES ESTRATEGICOS O DE GESTION 2019

PILAR DE DESARROLLO / EJE TRANSVERSAL: Pilar 1: Social
TEMA DE DESARROLLO: Desarrollo humano incluyente, sin discriminación y libre de violencia
PROGRAMA PRESUPUESTARIO: 02060801 Protección a la población infantil y adolescente
PROYECTO: 0206080103 Detección y prevención de niños en situación de calle
OBJETIVO DEL PROGRAMA PRESUPUESTARIO: Agrupa los proyectos que lleva a cabo el Gobierno municipal para garantizar el respeto a los derechos de los infantes, principalmente de los que están en condiciones de marginación, con acciones que mejoren su bienestar y desarrollo.
DEPENDENCIA GENERAL: BDD DIRECCION GENERAL
DEPENDENCIA AUXILIAR: 313 Área de Desarrollo Comunitario

ESTRUCTURA DEL INDICADOR

| Numero | NA | 2.1 | FRECUENCIA DE MEDICIÓN: | Trimestral |
|--|---|-----|-------------------------|------------|
| Nombre del Indicador: | Porcentaje de menores susceptibles a recibir una beca. | | | |
| Formula del calculo: | (Infantes que reciben beca/infantes que son susceptibles de recibir beca) *100 | | | |
| Interpretación: | El indicador muestra el porcentaje de menores susceptibles a recibir una beca | | | |
| Dimensión que atende: | Eficiencia | | | |
| Factor de comparación: | Infantes susceptibles | | | |
| Descripción del factor de comparación: | El factor de comparación son los infantes susceptibles de recibir una beca | | | |
| Línea base | La base del calculo del indicador son los infantes susceptibles de beca | | | |
| Metas de actividades relacionadas y avance | <p>ATENDER A NIÑAS, NIÑOS Y ADOLESCENTES EN LA CALLE Y DE LA CALLE</p> <p>OTORGAR BECAS A NIÑAS, NIÑOS Y ADOLESCENTES POR EL DIF MUNICIPAL</p> <p>PROMOVER LOS DERECHOS DE LAS NIÑAS, NIÑOS Y ADOLESCENTES, ATRAVÉS DE DIFUSORES I</p> <p>IMPARTIR SESIONES DEL TALLER DE PARTICIPACIÓN INFANTIL EN LOS DERECHOS DE LA NIÑEZ</p> <p>IMPARTIR PLÁTICAS A PADRES DE FAMILIA, MAESTROS Y PUBLICO EN GENERAL PARA PROMOVER</p> <p>ELABORAR MATERIAL PARA PROMOCIÓN SOBRE LOS DERECHOS DE LOS NIÑOS.</p> | | | |

ELABORÓ

JESUS EDGAR MARTINEZ GAMA

REVISÓ

MARIBOL MOJER MARTINEZ



FECHA DE ELABORACIÓN: 12/02/2019 Hoja: 136 de 224

TIPO DE FICHA: OSFEM

SISTEMA MUNICIPAL DIF DE LERMA

PDRM-01d FICHA TECNICA DE DISEÑO DE INDICADORES ESTRATEGICOS O DE GESTION 2019

PILAR DE DESARROLLO / EJE TRANSVERSAL: Pilar 1: Social

TEMA DE DESARROLLO: Desarrollo humano incluyente, sin discriminación y libre de violencia

PROGRAMA PRESUPUESTARIO: 02060801 Protección a la población infantil y adolescente

PROYECTO: 020608010103 Detección y prevención de niños en situación de calle

OBJETIVO DEL PROGRAMA PRESUPUESTARIO: Agrupa los proyectos que lleva a cabo el Gobierno municipal para garantizar el respeto a los derechos de los infantes, principalmente de los que están en condiciones de marginación, con acciones que mejoren su bienestar y desarrollo.

DEPENDENCIA GENERAL: 800 DIRECCIÓN GENERAL

DEPENDENCIA AUXILIAR: 313 Área de Desarrollo Comunitario

Numero NA 2.1

NOMBRE DEL INDICADOR: Porcentaje de menores susceptibles a recibir una beca.

FÓRMULA DEL CÁLCULO: (Infantes que reciben beca/Infantes que son susceptibles de recibir beca) *100

INTERPRETACIÓN: El indicador muestra el porcentaje de menores susceptibles a recibir una beca

DIMENSIÓN QUE ATIENDE: Eficiencia

FACTOR DE COMPARACIÓN: Infantes susceptibles

DESCRIPCIÓN DEL FACTOR DE COMPARACIÓN: El factor de comparación son los infantes susceptibles de recibir una beca

LÍNEA BASE: La base del calculo del indicador son los infantes susceptibles de beca

FRECUENCIA DE MEDICIÓN: Trimestral
TIPO DE INDICADOR: Gestión

ESTRUCTURA DEL INDICADOR

CALENDARIZACIÓN TRIMESTRAL

| VARIABLES DEL INDICADOR | UNIDAD DE MEDIDA | TIPO DE OPERACION | TRIM 1 | TRIM 2 | TRIM 3 | TRIM 4 | META ANUAL |
|---|------------------|--------------------|--------|--------|--------|--------|------------|
| Infantes que reciben beca | menor | Constante | 50.00 | 50.00 | 50.00 | 50.00 | 50.00 |
| Infantes que son susceptibles de recibir beca | Menor | Constante | 55.00 | 55.00 | 55.00 | 55.00 | 55.00 |
| | | RESULTADO ESPERADO | 90.91 | 90.91 | 90.91 | 90.91 | 90.91 |

DESCRIPCIÓN DE LA META ANUAL: La meta anual muestra el porcentaje de menores que reciben una beca por parte del programa
MEDIOS DE VERIFICACIÓN: Registros Administrativos



PLANEAÇÃO
DIF LERMA
 ADMINISTRACIÓN MUNICIPAL
 ESPERANZA CON VALORES

REVISÓ
 MARISSA MOTE MARTINEZ

ELABORÓ
 JESÚS EDGAR MARTÍNEZ GAMA



SISTEMA MUNICIPAL DIF DE LERMA

PBRM/14 FICHA TECNICA DE DISEÑO DE INDICADORES ESTRATEGICOS O DE GESTION 2019

Plan 1: Social

Desarrollo humano incluyente, sin discriminación y libre de violencia

02060801 Protección a la población infantil y adolescente

0206080103 Detección y prevención de niños en situación de calle

Objetivo del programa presupuestario: Agrupa los proyectos que lleva a cabo el Gobierno municipal para garantizar el respeto a los derechos de los infantes, principalmente de los que están en condiciones de marginación, con acciones que mejoren su bienestar y desarrollo.

BOO DIRECCIÓN GENERAL

313 Área de Desarrollo Comunitario

ESTRUCTURA DEL INDICADOR

Numero NA 22
 Nombre del indicador: Porcentaje de expedientes conformados.
 Fórmula del cálculo: (Número de expedientes conformados/Número de expedientes programados para conformar) *100
 Interpretación: El indicador muestra el porcentaje de expedientes integrados de infantes atendidos con el programa
 Dimensión que atiende: Eficiencia
 Factor de comparación: Programación
 Descripción del factor de comparación: El factor de comparación es lo programado en referencia a lo que se puede realizar
 Línea base: La base de cálculo del indicador es la programación que se hace del indicador

CALENDARIZACIÓN TRIMESTRAL

| VARIABLES DEL INDICADOR | UNIDAD DE MEDIDA | TIPO DE OPERACION | TRIMESTRES | | | | META ANUAL |
|--|------------------|-------------------|------------|--------|--------|--------|------------|
| | | | TRIM 1 | TRIM 2 | TRIM 3 | TRIM 4 | |
| Número de expedientes conformados | Expediente | | 50.00 | 50.00 | 50.00 | 50.00 | 50.00 |
| Número de expedientes programados para conformar | Expediente | | 50.00 | 50.00 | 50.00 | 50.00 | 50.00 |
| RESULTADO ESPERADO | | | 100.00 | 100.00 | 100.00 | 100.00 | 100.00 |

DESCRIPCIÓN DE LA META ANUAL: La meta anual muestra el porcentaje de expedientes conformados de infantes beneficiados con una beca
 MEDIOS DE VERIFICACIÓN: Registros Administrativos



ELABORÓ

JESUS EDGAR MARTINEZ GAMA

REVISÓ

MARIBOL MOTE MARTINEZ





SISTEMA MUNICIPAL DIF DE LERMA

PILAR DE DESARROLLO / EJE TRANSVERSAL:

TEMA DE DESARROLLO:

PROGRAMA PRESUPUESTARIO:

PROYECTO:

OBJETIVO DEL PROGRAMA PRESUPUESTARIO:

DEPENDENCIA GENERAL:

DEPENDENCIA AUXILIAR:

Pilar 1: Social

Desarrollo humano incluyente, sin discriminación y libre de violencia

02060801 Protección a la población infantil y adolescente

020608010103 Detección y prevención de niños en situación de calle

Agrupar los proyectos que lleva a cabo el Gobierno municipal para garantizar el respeto a los derechos de los infantes, principalmente de los que están en condiciones de marginación, con acciones que mejoren su bienestar y desarrollo.

800 DIRECCIÓN GENERAL

313 Área de Desarrollo Comunitario

PHRM-01d FICHA TECNICA DE DISEÑO DE INDICADORES ESTRATEGICOS O DE GESTION 2019

ESTRUCTURA DEL INDICADOR

Numero NA 2.2
Nombre del Indicador: Porcentaje de expedientes conformados.

Fórmula del cálculo: (Número de expedientes conformados/Número de expedientes programados para conformar) *100

Interpretación: El indicador muestra el porcentaje de expedientes integrados de infantes atendidos con el programa

Dimensión que atiende: Eficiencia

Factor de comparación: Programación

Descripción del factor de comparación: El factor de comparación es lo programado en referencia a lo que se puede realizar

Línea base

Metas de actividades relacionadas y avance: La base de cálculo del indicador es la programación que se hace del indicador

Atender zonas receptoras

Dar seguimiento a menores en la calle y de la calle para su integración

Integrar grupos auto gestivos a participar en talleres.

Integrar grupos para promover el taller de participación infantil para la promoción

otorgar pláticas sobre la convención de los derechos a padres de familia.

Llevar a cabo foros infantiles de participación dirigidos a la población en general

Realizar evento de la elección de difusores infantiles.

Frecuencia de medición: Trimestral

Tipo de indicador: Gestión

Atender a niñas, niños y adolescentes en la calle y de la calle

otorgar becas a niñas, niños y adolescentes por el DIF Municipal

Promover los derechos de las niñas, niños y adolescentes, a través de difusores

Impartir sesiones del taller de participación infantil en los derechos de la niñez.

Impartir pláticas a padres de familia, maestros y público en general para promover

elaborar material para promoción sobre los derechos de los niños.

ELABORÓ

JESUS EDGAR MARTINEZ GAMA

REVISÓ

MARCOL MOJER MARTINEZ





SISTEMA MUNICIPAL DIF DE LERMA

PBRM-014 FICHA TECNICA DE DISEÑO DE INDICADORES ESTRATEGICOS O DE GESTION 2019

PILAR DE DESARROLLO / EJE TRANSVERSAL: Pilar 1: Social
TEMA DE DESARROLLO: Desarrollo humano incluyente, sin discriminación y libre de violencia
PROGRAMA PRESUPUESTARIO: 02060901 Protección a la población infantil y adolescente
PROYECTO: 0206090103 Detección y prevención de riesgos en situación de calle
OBJETIVO DEL PROGRAMA PRESUPUESTARIO: Agrupar los proyectos que lleva a cabo el Gobierno Municipal para garantizar el respeto a los derechos de los infantes, principalmente de los que están en condiciones de marginación, con acciones que mejoren su bienestar y desarrollo.
DEPENDENCIA GENERAL: BDD DIRECCIÓN GENERAL
DEPENDENCIA AUXILIAR: 313 Área de Desarrollo Comunitario

ESTRUCTURA DEL INDICADOR

Numero: NA 2.3
NOMBRE DEL INDICADOR: Porcentaje de becas gestionadas.
FORMULA DEL CALCULO: (Becas otorgadas a los infantes en situación de calle y en riesgo de migración/Becas gestionadas ante los diferentes niveles de gobierno) *100
INTERPRETACION: El indicador muestra la eficiencia en la obtención de becas para infantes en situación de calle o migración.
DIMENSION QUE ATIENDE: Eficiencia
FACTOR DE COMPARACION: Gestión
DESCRIPCION DEL FACTOR DE COMPARACION: El factor de comparación es la gestión porque en relación a estas se verifica cuantas becas realmente son otorgadas
LINEA BASE: La base del cálculo de este indicador es lo gestionado

CALENDARIZACION TRIMESTRAL

| VARIABLES DEL INDICADOR | UNIDAD DE MEDIDA | TIPO DE OPERACION | RESULTADO ESPERADO | | | | META ANUAL |
|---|------------------|-------------------|--------------------|--------|--------|--------|------------|
| | | | TRIM 1 | TRIM 2 | TRIM 3 | TRIM 4 | |
| Becas otorgadas a los infantes en situación de calle y en riesgo de migración | Beca | | 50.00 | 50.00 | 50.00 | 50.00 | 50.00 |
| Becas gestionadas ante los diferentes niveles de gobierno | Beca | | 50.00 | 50.00 | 50.00 | 50.00 | 50.00 |
| RESULTADO ESPERADO | | | 100.00 | 100.00 | 100.00 | 100.00 | 100.00 |

DESCRIPCION DE LA META ANUAL: La meta anual muestra el porcentaje de eficiencia en la obtención de becas para los infantes en situación de calle o migración.
MEIOS DE VERIFICACION: Registros Administrativos



ELABORÓ

JESUS EDGAR MARTINEZ GAMA



REVISÓ

MARISOL MOSHE MARTINEZ





SISTEMA MUNICIPAL DIF DE LERMA

PIRM-014 FICHA TECNICA DE DISEÑO DE INDICADORES ESTRATEGICOS O DE GESTION 2019

PILAR DE DESARROLLO / EJE TRANSVERSAL: Pilar 1: Social
TEMA DE DESARROLLO: Desarrollo humano incluyente, sin discriminación y libre de violencia
PROGRAMA PRESUPUESTARIO: 02060801 Protección a la población infantil y adolescente
PROYECTO: 020608010103 Detección y prevención de niños en situación de calle
OBJETIVO DEL PROGRAMA PRESUPUESTARIO: Agrupa los proyectos que lleva a cabo el Gobierno municipal para garantizar el respeto a los derechos de los infantes, principalmente de los que están en condiciones de marginación, con acciones que mejoren su bienestar y desarrollo.
DEPENDENCIA GENERAL: 800 DIRECCIÓN GENERAL
DEPENDENCIA AUXILIAR: 313 Área de Desarrollo Comunitario

ESTRUCTURA DEL INDICADOR

| Numero | NA | 2.3 | FRECUENCIA DE MEDICIÓN: | Trimestral |
|--|--|-----|-------------------------|------------|
| NOMBRE DEL INDICADOR: | Porcentaje de becas gestionadas. | | | Gestión |
| FÓRMULA DEL CÁLCULO: | (Becas otorgadas a los infantes en situación de calle y en riesgo de migración/Becas gestionadas ante los diferentes niveles de gobierno) *100 | | | |
| INTERPRETACIÓN: | El indicador muestra la eficiencia en la obtención de becas para infantes en situación de calle o migración. | | | |
| DIMENSIÓN QUE ATIENDE: | Eficiencia | | | |
| FACTOR DE COMPARACIÓN: | Gestión | | | |
| DESCRIPCIÓN DEL FACTOR DE COMPARACIÓN: | El factor de comparación es la gestión porque en relación a estas se verifican cuantas becas realmente son otorgadas | | | |
| LINEA BASE | La base del calculo de este indicador es lo gestionado | | | |
| METAS DE ACTIVIDADES RELACIONADAS Y AVANCE | ATENDER ZONAS RECEPTORAS DAR SEGUIMIENTO A MENORES EN LA CALLE Y DE LA CALLE PARA SU INT INTEGRAR GRUPOS AUTO GESTIVOS A PARTICIPAR EN TALLERES. INTEGRAR GRUPOS PARA PROMOVER EL TALLER DE PARTICIPACIÓN INFANTIL PARA LA PROMOCION OTORGAR PLÁTICAS SOBRE LA CONVENCIÓN DE LOS DERECHOS A PADRES DE FAMILIA. LLEVAR A CABO FOROS INFANTILES DE PARTICIPACIÓN DIRIGIDOS A LA POBLACIÓN EN GENERAL REALIZAR EVENTO DE LA ELECCIÓN DE DIFUSORES INFANTILES. | | | |
| | ATENDER A NIÑAS, NIÑOS Y ADOLESCENTES EN LA CALLE Y DE LA CALLE OTORGAR BECAS A NIÑAS, NIÑOS Y ADOLESCENTES POR EL DIF MUNICIPAL PROMOVER LOS DERECHOS DE LAS NIÑAS, NIÑOS Y ADOLESCENTES, ATRAVÉS DE DIFUSORES I IMPARTIR SESIONES DEL TALLER DE PARTICIPACIÓN INFANTIL EN LOS DERECHOS DE LA NIÑEZ. IMPARTIR PLÁTICAS A PADRES DE FAMILIA, MAESTROS Y PÚBLICO EN GENERAL PARA PROMOVER I ELABORAR MATERIAL PARA PROMOCIÓN SOBRE LOS DERECHOS DE LOS NIÑOS. | | | |
| | TIPO DE INDICADOR: | | | |



PLANEACIÓN
DIF LERMA
 ADMINISTRACIÓN 2019-2021
 ESPERANZA CON VALORES
 REVISÓ
 MARIBOL MOTE MARTÍNEZ

ELABORÓ
 JESÚS EDGAR MARTÍNEZ GAMA



SISTEMA MUNICIPAL DIF DE LERMA

PBRM-014 FICHA TECNICA DE DISEÑO DE INDICADORES ESTRATEGICOS O DE GESTION 2019

PILAR DE DESARROLLO / EJE TRANSVERSAL: Pilar 1: Social
TEMA DE DESARROLLO: Desarrollo humano incluyente, sin discriminación y libre de violencia
PROGRAMA PRESUPUESTARIO: 02090801 Protección a la población infantil y adolescente
PROYECTO: 0209080103 Detección y prevención de niños en situación de calle
OBJETIVO DEL PROGRAMA PRESUPUESTARIO: Agrupa los proyectos que lleva a cabo el Gobierno municipal para garantizar el respeto a los derechos de los infantes, principalmente de los que están en condiciones de marginación, con acciones que mejoren su bienestar y desarrollo.
DEPENDENCIA GENERAL: BDD DIRECCION GENERAL
DEPENDENCIA AUXILIAR: 313 Área de Desarrollo Comunitario

ESTRUCTURA DEL INDICADOR

Numero: NA_2.4
NOMBRE DEL INDICADOR: Porcentaje de visitas escolares y domiciliares.
FÓRMULA DEL CALCULO: (Visitas domiciliares y escolares realizadas/ Visitas programadas) *100
INTERPRETACIÓN: El indicador muestra el porcentaje de eficiencia en la realización de las visitas escolares y domiciliares programadas
DIMENSIÓN QUE ATENDE: Eficiencia
FACTOR DE COMPARACIÓN: Programación
DESCRIPCIÓN DEL FACTOR DE COMPARACIÓN: El factor de comparación es lo programado en referencia a lo que se realiza
LINEA BASE: La base de calculo del indicador es la programación de visitas a realizar

CALENDARIZACION TRIMESTRAL

| VARIABLES DEL INDICADOR | UNIDAD DE MEDIDA | TIPO DE OPERACION | RESULTADO ESPERADO | | | | META ANUAL |
|--|------------------|-------------------|--------------------|--------|--------|--------|------------|
| | | | TRIM 1 | TRIM 2 | TRIM 3 | TRIM 4 | |
| Visitas domiciliares y escolares realizadas | Visita | Sumable | 5.00 | 13.00 | 13.00 | 9.00 | 40.00 |
| Visitas domiciliares y escolares programadas | Visita | Sumable | 5.00 | 13.00 | 13.00 | 9.00 | 40.00 |
| | | | 100.00 | 100.00 | 100.00 | 100.00 | 100.00 |

DESCRIPCIÓN DE LA META ANUAL: La meta anual muestra la eficiencia en el cumplimiento de la realización de visitas escolares y domiciliares.
MEDIOS DE VERIFICACIÓN: Registros Administrativos


ELABORÓ

JESUS EDGAR MARTINEZ GAMA

REVISÓ

MARISOL NOTE MARTINEZ





SISTEMA MUNICIPAL DIF DE LERMA

PDRM-01d FICHA TECNICA DE DISEÑO DE INDICADORES ESTRATEGICOS O DE GESTION 2019

PILAR DE DESARROLLO / EJE TRANSVERSAL: Pilar 1: Social
TEMA DE DESARROLLO: Desarrollo humano incluyente, sin discriminación y libre de violencia
PROGRAMA PRESUPUESTARIO: 02060801 Protección a la población infantil y adolescente
PROYECTO: 020608010103 Detección y prevención de niños en situación de calle
OBJETIVO DEL PROGRAMA PRESUPUESTARIO: Agrupa los proyectos que lleva a cabo el Gobierno municipal para garantizar el respeto a los derechos de los infantes, principalmente de los que están en condiciones de marginación, con acciones que mejoren su bienestar y desarrollo.
DEPENDENCIA GENERAL: B00 DIRECCIÓN GENERAL
DEPENDENCIA AUXILIAR: 313 Área de Desarrollo Comunitario

ESTRUCTURA DEL INDICADOR

Numero NA 2.4
NOMBRE DEL INDICADOR: Porcentaje de visitas escolares y domiciliarias.
FÓRMULA DEL CÁLCULO: (Visitas domiciliarias y escolares realizadas/ Visitas domiciliarias y escolares programadas) *100
INTERPRETACIÓN: El indicador muestra el porcentaje de eficiencia en la realización de las visitas escolares y domiciliarias programadas
DIMENSIÓN QUE ATENDE: Eficiencia
FACTOR DE COMPARACIÓN: Programación
DESCRIPCIÓN DEL FACTOR DE COMPARACIÓN: El factor de comparación es lo programado en referencia a lo que se realiza
LÍNEA BASE La base de cálculo del indicador es la programación de visitas a realizar
METAS DE ACTIVIDADES RELACIONADAS Y AVANCE ATENDER ZONAS RECEPTORAS
 DAR SEGUIMIENTO A MENORES EN LA CALLE Y DE LA CALLE PARA SU INT
 INTEGRAR GRUPOS AUTO GESTIVOS A PARTICIPAR EN TALLERES.
 INTEGRAR GRUPOS PARA PROMOVER EL TALLER DE PARTICIPACIÓN INFANTIL PARA LA PROMOCIÓN DE LOS DERECHOS DE LAS NIÑAS, NIÑOS Y ADOLESCENTES POR EL DIF MUNICIPAL
 OTORGAR PLÁTICAS SOBRE LA CONVENCIÓN DE LOS DERECHOS A PADRES DE FAMILIA.
 LLEVAR A CABO FOROS INFANTILES DE PARTICIPACIÓN DIRIGIDOS A LA POBLACIÓN EN GENERAL
 REALIZAR EVENTO DE LA ELECCIÓN DE DIFUSORES INFANTILES.

FRECUENCIA DE MEDICIÓN: Trimestral
TIPO DE INDICADOR: Gestión

OTORGAR BECAS A NIÑAS, NIÑOS Y ADOLESCENTES EN LA CALLE Y DE LA CALLE
 PROMOVER LOS DERECHOS DE LAS NIÑAS, NIÑOS Y ADOLESCENTES, ATRAVÉS DE DIFUSORES
 IMPARTIR SESIONES DEL TALLER DE PARTICIPACIÓN INFANTIL EN LOS DERECHOS DE LA NIÑEZ.
 IMPARTIR PLÁTICAS A PADRES DE FAMILIA, MAESTROS Y PÚBLICO EN GENERAL PARA PROMOVER EL DERECHO DE PARTICIPACIÓN INFANTIL.
 ELABORAR MATERIAL PARA PROMOCIÓN SOBRE LOS DERECHOS DE LOS NIÑOS.

| INDICADOR | UNIDAD | VALOR | FECHA |
|---|--------|-------|------------|
| Porcentaje de visitas escolares y domiciliarias. | % | 100 | 31/12/2019 |
| (Visitas domiciliarias y escolares realizadas/ Visitas domiciliarias y escolares programadas) *100 | % | 100 | 31/12/2019 |
| El indicador muestra el porcentaje de eficiencia en la realización de las visitas escolares y domiciliarias programadas | % | 100 | 31/12/2019 |
| Eficiencia | % | 100 | 31/12/2019 |
| Programación | % | 100 | 31/12/2019 |
| El factor de comparación es lo programado en referencia a lo que se realiza | % | 100 | 31/12/2019 |
| La base de cálculo del indicador es la programación de visitas a realizar | % | 100 | 31/12/2019 |
| ATENDER ZONAS RECEPTORAS | % | 100 | 31/12/2019 |
| DAR SEGUIMIENTO A MENORES EN LA CALLE Y DE LA CALLE PARA SU INT | % | 100 | 31/12/2019 |
| INTEGRAR GRUPOS AUTO GESTIVOS A PARTICIPAR EN TALLERES. | % | 100 | 31/12/2019 |
| INTEGRAR GRUPOS PARA PROMOVER EL TALLER DE PARTICIPACIÓN INFANTIL PARA LA PROMOCIÓN DE LOS DERECHOS DE LAS NIÑAS, NIÑOS Y ADOLESCENTES POR EL DIF MUNICIPAL | % | 100 | 31/12/2019 |
| OTORGAR PLÁTICAS SOBRE LA CONVENCIÓN DE LOS DERECHOS A PADRES DE FAMILIA. | % | 100 | 31/12/2019 |
| LLEVAR A CABO FOROS INFANTILES DE PARTICIPACIÓN DIRIGIDOS A LA POBLACIÓN EN GENERAL | % | 100 | 31/12/2019 |
| REALIZAR EVENTO DE LA ELECCIÓN DE DIFUSORES INFANTILES. | % | 100 | 31/12/2019 |

PLANEACIÓN
DIF LERMA
 ADMINISTRACIÓN 2019-2021
 ESPERANZA CON VALORES

REVISÓ
 MARISOL MOYER MARTÍNEZ

ELABORÓ
 JESÚS EDGAR MARTÍNEZ GAMA

FECHA DE ELABORACIÓN: 14/03/2019
 DIRECCIÓN GENERAL DEL SISTEMA MUNICIPAL PARA EL DESARROLLO INTEGRAL DE LA FAMILIA DE LERMA



SISTEMA MUNICIPAL DIF DE LERMA

PBRM-014 FICHA TECNICA DE DISEÑO DE INDICADORES ESTRATEGICOS O DE GESTION 2019

PILAR DE DESARROLLO / EJE TRANSVERSAL: Pilar 1: Social
TEMA DE DESARROLLO: Desarrollo humano incluyente, sin discriminación y libre de violencia
PROGRAMA PRESUPUESTARIO: 02060901 Protección a la población infantil y adolescente
PROYECTO: 020609010103 Detección y prevención de niños en situación de calle
OBJETIVO DEL PROGRAMA PRESUPUESTARIO: 020609010105 Promoción de la participación infantil y adolescente
DEPENDENCIA GENERAL: Agrupa los proyectos que lleva a cabo el Gobierno municipal para garantizar el respeto a los derechos de los infantes, principalmente de los que están en condiciones de marginación, con acciones que mejoren su bienestar y desarrollo.
DEPENDENCIA AUXILIAR: B00 DIRECCIÓN GENERAL
 313 Área de Desarrollo Comunitario

ESTRUCTURA DEL INDICADOR

Numero: NA 3.1
NOMBRE DEL INDICADOR: Porcentaje de personas asistentes a los talleres de capacitación.
FÓRMULA DEL CÁLCULO: (Número de personas asistentes a los talleres de capacitación durante el trimestre actual / Número de personas asistentes a los talleres de capacitación durante el trimestre anterior) * 100
INTERPRETACIÓN: El indicador muestra el porcentaje de asistencia a los talleres de capacitación para el autoempleo.
DIMENSIÓN QUE ATIENDE: Eficiencia
FACTOR DE COMPARACIÓN: Trimestre anterior
DESCRIPCIÓN DEL FACTOR DE COMPARACIÓN: El factor de comparación es lo realizado el trimestre anterior
LINEA BASE: La base de cálculo de este indicador es lo que se realizó en el trimestre anterior

CALENDARIZACIÓN TRIMESTRAL

| VARIABLES DEL INDICADOR | | UNIDAD DE MEDIDA | TIPO DE OPERACION | TRIM 1 | TRIM 2 | TRIM 3 | TRIM 4 | META ANUAL |
|--|--|------------------|-------------------|--------|--------|--------|--------|------------|
| Número de personas asistentes a los talleres de capacitación durante el trimestre actual | | Persona | | 20.00 | 20.00 | 20.00 | 20.00 | 80.00 |
| Número de personas asistentes a los talleres de capacitación durante el trimestre anterior | | Persona | | 20.00 | 20.00 | 20.00 | 20.00 | 80.00 |
| RESULTADO ESPERADO | | | | 100.00 | 100.00 | 100.00 | 100.00 | 100.00 |

DESCRIPCIÓN DE LA META ANUAL: La meta anual muestra el total de personas asistentes a los talleres "Nueva Vida" donde se da capacitación para el auto empleo a madres de menores en situación de calle o en riesgo.
MEIOS DE VERIFICACIÓN: Registros Administrativos



ELABORÓ

JESUS EDGAR MARTINEZ GAMA



REVISÓ

MARISOL MOTE MARTINEZ





SISTEMA MUNICIPAL DIF DE LERMA

P01M-01d FICHA TECNICA DE DISEÑO DE INDICADORES ESTRATEGICOS O DE GESTION 2019

PILAR DE DESARROLLO / EJE TRANSVERSAL: Pilar 1: Social
TEMA DE DESARROLLO: Desarrollo humano incluyente, sin discriminación y libre de violencia
PROGRAMA PRESUPUESTARIO: 02060801 Protección a la población infantil y adolescente
PROYECTO: 020608010103 Detección y prevención de niños en situación de calle
OBJETIVO DEL PROGRAMA PRESUPUESTARIO: Agrupa los proyectos que lleva a cabo el Gobierno municipal para garantizar el respeto a los derechos de los infantes, principalmente de los que están en condiciones de marginación, con acciones que mejoren su bienestar y desarrollo.
DEPENDENCIA GENERAL: 800 DIRECCIÓN GENERAL
DEPENDENCIA AUXILIAR: 313 Área de Desarrollo Comunitario

ESTRUCTURA DEL INDICADOR

Numero NA 3.1
NOMBRE DEL INDICADOR: Porcentaje de personas asistentes a los talleres de capacitación.
FÓRMULA DEL CÁLCULO: (Número de personas asistentes a los talleres de capacitación durante el trimestre actual/Número de personas asistentes a los talleres de capacitación durante el trimestre anterior) *100
INTERPRETACIÓN: El indicador muestra el porcentaje de asistencia a los talleres de capacitación para el autoempleo.
DIMENSIÓN QUE ATIENDE: Eficiencia
FACTOR DE COMPARACIÓN: Trimestre anterior
DESCRIPCIÓN DEL FACTOR DE COMPARACIÓN: El factor de comparación es lo realizado el trimestre anterior
LINEA BASE: La base de cálculo de este indicador es lo que se realizó en el trimestre anterior
METAS DE ACTIVIDADES RELACIONADAS Y AVANCE: ATENDER ZONAS RECEPTORAS
 DAR SEGUIMIENTO A MENORES EN LA CALLE Y DE LA CALLE PARA SU INT
 INTEGRAR GRUPOS AUTO GESTIVOS A PARTICIPAR EN TALLERES.
 INTEGRAR GRUPOS PARA PROMOVER EL TALLER DE PARTICIPACIÓN INFANTIL PARA LA PROMOCI
 OTORGAR PLÁTICAS SOBRE LA CONVENCIÓN DE LOS DERECHOS A PADRES DE FAMILIA.
 LLEVAR A CABO FOROS INFANTILES DE PARTICIPACIÓN DIRIGIDOS A LA POBLACIÓN EN GENERAL
 REALIZAR EVENTO DE LA ELECCIÓN DE DIFUSORES INFANTILES.
FRECUENCIA DE MEDICIÓN: Trimestral
TIPO DE INDICADOR: Gestión

ELABORÓ
 JESÚS EDGAR MARTÍNEZ GAMA

REVISÓ
 MARISSOL MUÑOZ MARTÍNEZ

PLANEACIÓN
DIF LERMA
 ADMINISTRACIÓN 2019-2021
 CON VALORES
 ESPERANZA



SISTEMA MUNICIPAL DIF DE LERMA

PBRM-014 FICHA TECNICA DE DISEÑO DE INDICADORES ESTRATEGICOS O DE GESTION 2019

PILAR DE DESARROLLO / EJE TRANSVERSAL: Pilar 1: Social
TEMA DE DESARROLLO: Desarrollo humano incluyente, sin discriminación y libre de violencia
PROGRAMA PRESUPUESTARIO: 02060802 Atención a personas con discapacidad
 020608020102 Orientación e información sobre discapacidad
 020608020301 Atención especializada, médica y paramédica a personas con discapacidad
OBJETIVO DEL PROGRAMA PRESUPUESTARIO: Integra los proyectos orientados a fortalecer la prevención, rehabilitación e integración social con la participación de la población en general y las personas con discapacidad en su propia superación, promoviendo en la sociedad el respeto a la dignidad y su integración al desarrollo.
DEPENDENCIA GENERAL: B00 DIRECCIÓN GENERAL
DEPENDENCIA AUXILIAR: 310 Área de Salud y Deporte, 314 Área de Asistencia a Discapacitados

ESTRUCTURA DEL INDICADOR

Numero: N° 1
NOMBRE DEL INDICADOR: Tasa de variación en el número de personas con discapacidad atendidas.
FÓRMULA DEL CÁLCULO: ((Personas con discapacidad atendidas en el año actual/Personas con discapacidad atendidas en el año anterior)-1)*100
INTERPRETACIÓN: El indicador muestra el total de personas con discapacidad atendidas en la URIS y UBRIS que este SMDIF Lerma opera.
DIMENSION QUE ATIENDE: Eficiencia
FACTOR DE COMPARACIÓN: Año anterior
DESCRIPCIÓN DEL FACTOR DE COMPARACIÓN: El factor de comparación es el año anterior para determinar que se cumpla lo planeado y se avance en la atención a personas con discapacidad.
LÍNEA BASE: La base de cálculo del indicador es lo realizado el año anterior

CALENDARIZACIÓN TRIMESTRAL



| VARIABLES DEL INDICADOR | UNIDAD DE MEDIDA | TIPO DE OPERACION | RESULTADO ESPERADO | | | | META ANUAL |
|--|------------------|-------------------|--------------------|--------|--------|--------|------------|
| | | | TRIM 1 | TRIM 2 | TRIM 3 | TRIM 4 | |
| Personas con discapacidad atendidas en el año actual | Informe | | 0.00 | 0.00 | 0.00 | 1.00 | 1.00 |
| Personas con discapacidad atendidas en el año anterior | Informe | | 0.00 | 0.00 | 0.00 | 1.00 | 1.00 |
| RESULTADO ESPERADO | | | 0.00 | 0.00 | 0.00 | 0.00 | 0.00 |

DESCRIPCIÓN DE LA META ANUAL: La meta anual muestra el informe del total de personas con discapacidad atendidas en la URIS y UBRIS
MEIOS DE VERIFICACIÓN: Registros administrativos

TIPO DE FICHA: OSFEM
ELABORÓ: JESUS EDGAR MARTINEZ GAMA

REVISÓ: MARISOL MOTIL MARTINEZ

FECHA DE ELABORACIÓN: 14/03/2019
Hoja: 145 de 224



Presupuesto Basado en Resultados Municipal

SISTEMA MUNICIPAL DIF DE LERMA

PBRM-01d FICHA TECNICA DE DISEÑO DE INDICADORES ESTRATEGICOS O DE GESTION 2019

PILAR DE DESARROLLO / EJE TRANSVERSAL:

Pilar 1: Social

TEMA DE DESARROLLO:

Desarrollo humano incluyente, sin discriminación y libre de violencia

PROGRAMA PRESUPUESTARIO:

02060802 Atención a personas con discapacidad

PROYECTO:

020608020102 Orientación e información sobre discapacidad
020608020301 Atención especializada, médica y paramédica a personas con discapacidad

OBJETIVO DEL PROGRAMA PRESUPUESTARIO:

Integra los proyectos orientados a fortalecer la prevención, rehabilitación e integración social, con la participación de la población en general y las personas con discapacidad en su propia superación, promoviendo en la sociedad el respeto a la dignidad y su integración al desarrollo.

DEPENDENCIA GENERAL:

800 DIRECCIÓN GENERAL

DEPENDENCIA AUXILIAR:

310 Área de salud y Deporte.314 Área de Asistencia a Discapacitados

ESTRUCTURA DEL INDICADOR

Numero NF 1

NOMBRE DEL INDICADOR:

Tasa de variación en el número de personas con discapacidad atendidas.

FÓRMULA DEL CÁLCULO:

((Personas con discapacidad atendidas en el año actual/Personas con discapacidad atendidas en el año anterior)-1)*100

INTERPRETACIÓN:

El indicador muestra el total de personas con discapacidad atendidas en la URIS y UBRIS que este SMDIF Lerma opera.

DIMENSIÓN QUE ATIENDE:

Eficiencia

FACTOR DE COMPARACIÓN:

Año anterior

DESCRIPCIÓN DEL FACTOR

El factor de comparación es el año anterior para determinar que se cumple lo planeado y se avanza en la atención a personas con discapacidad.

DE COMPARACIÓN:

FRECUENCIA DE MEDICIÓN: Anual
TIPO DE INDICADOR: Estratégico

LINEA BASE

METAS DE ACTIVIDADES

RELACIONADAS Y AVANCE

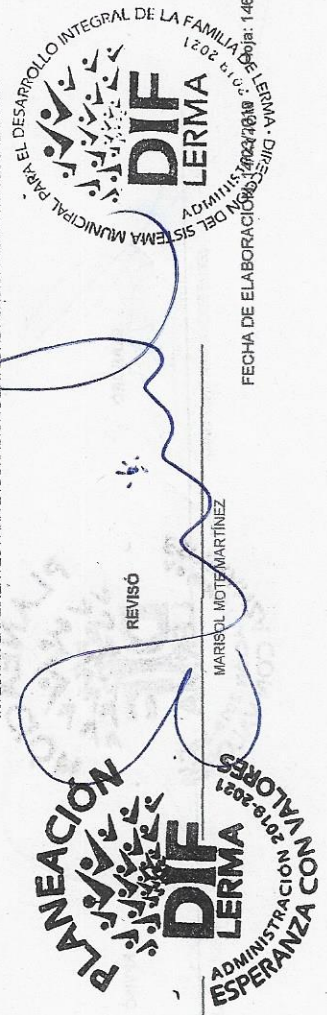
| | | |
|---|---|---|
| La base de calculo del indicador es lo realizado el año anterior | IMPARTIR TALLERES DE PREVENCIÓN DE LA DISCAPACIDAD EN ESCUELAS, A PADRES DE FAMILIA | IMPARTIR TALLERES DE PREVENCIÓN DE LA DISCAPACIDAD EN ESCUELAS, A PADRES DE FAMILIA |
| ORIENTAR E INFORMAR SOBRE LA PREVENCIÓN DE LA DISCAPACIDAD, A TRAVÉS DE ASESORÍAS | ELABORAR MATERIAL DE DIFUSIÓN DE LOS PROGRAMAS DE PREVIDIF ENTRE LA POBLACIÓN | ELABORAR MATERIAL DE DIFUSIÓN DE LOS PROGRAMAS DE PREVIDIF ENTRE LA POBLACIÓN |
| IMPARTIR PLÁTICAS DE SENSIBILIZACIÓN EN INTEGRACIÓN SOCIAL DE PERSONAS CON DISCAPACIDAD | INTEGRAR A PERSONAS CON DISCAPACIDAD A EDUCACIÓN ESPECIAL | INTEGRAR A PERSONAS CON DISCAPACIDAD A EDUCACIÓN ESPECIAL |
| INTEGRAR A PERSONAS CON DISCAPACIDAD A EDUCACIÓN REGULAR | INTEGRAR LABORALMENTE A PERSONAS CON DISCAPACIDAD | INTEGRAR LABORALMENTE A PERSONAS CON DISCAPACIDAD |
| INTEGRAR A PERSONAS CON DISCAPACIDAD A LA CAPACITACIÓN Y ADIESTRAMIENTO PRODUCTIVO | OTORGAR CONSULTA DE PSICOLOGÍA A PERSONAS CON DISCAPACIDAD EN UBRIS | OTORGAR CONSULTA DE PSICOLOGÍA A PERSONAS CON DISCAPACIDAD EN UBRIS |
| REALIZAR ACCIONES DE INTEGRACIÓN LABORAL A PERSONAS CON DISCAPACIDAD | REALIZAR ACCIONES DE INTEGRACIÓN RECREATIVA Y CULTURAL A PERSONAS CON DISCAPACIDAD | REALIZAR ACCIONES DE INTEGRACIÓN RECREATIVA Y CULTURAL A PERSONAS CON DISCAPACIDAD |
| REALIZAR ACCIONES DE INTEGRACIÓN DEPORTIVA A PERSONAS CON DISCAPACIDAD | REALIZAR CONVENIOS PARA PERSONAS CON DISCAPACIDAD | REALIZAR CONVENIOS PARA PERSONAS CON DISCAPACIDAD |
| OTORGAR DONATIVOS A PERSONAS CON DISCAPACIDAD | APOYAR CON TRANSPORTE A PERSONAS CON DISCAPACIDAD | APOYAR CON TRANSPORTE A PERSONAS CON DISCAPACIDAD |
| OTORGAR CONSULTAS MÉDICAS DE REHABILITACIÓN A PERSONAS CON DISCAPACIDAD | OTORGAR CONSULTAS DE PSICOLOGÍA A PERSONAS CON DISCAPACIDAD | OTORGAR CONSULTAS DE PSICOLOGÍA A PERSONAS CON DISCAPACIDAD |
| OTORGAR CONSULTAS DE TRABAJO SOCIAL A PERSONAS CON DISCAPACIDAD | OTORGAR PLÁTICAS SOBRE REHABILITACIÓN A PERSONAS CON DISCAPACIDAD Y A SUS FAMILIAS | OTORGAR PLÁTICAS SOBRE REHABILITACIÓN A PERSONAS CON DISCAPACIDAD Y A SUS FAMILIAS |
| DETECCIÓN DE PERSONAS CON DISCAPACIDAD PERMANENTE | DETECTAR A PERSONAS QUE PRESENTEN ALGÚN TIPO DE DISCAPACIDAD | DETECTAR A PERSONAS QUE PRESENTEN ALGÚN TIPO DE DISCAPACIDAD |
| ORIENTAR A PERSONAS CON DISCAPACIDAD | CANALIZAR O REFERIR A PERSONAS CON DISCAPACIDAD | CANALIZAR O REFERIR A PERSONAS CON DISCAPACIDAD |
| REALIZAR VISITAS DOMICILIARIAS A PERSONAS CON DISCAPACIDAD | REALIZAR ACCIONES DE INTEGRACIÓN EDUCATIVA A PERSONAS CON DISCAPACIDAD | REALIZAR ACCIONES DE INTEGRACIÓN EDUCATIVA A PERSONAS CON DISCAPACIDAD |
| APLICAR TERAPIAS FÍSICAS, A PERSONAS CON DISCAPACIDAD | APLICAR TERAPIAS OCUPACIONALES A PERSONAS CON DISCAPACIDAD | APLICAR TERAPIAS OCUPACIONALES A PERSONAS CON DISCAPACIDAD |
| APLICAR TERAPIAS EN PROGRAMA DE ESTIMULACIÓN TEMPRANA A NIÑOS CON DISCAPACIDAD | APLICAR TERAPIAS DE LENGUAJE A PERSONAS CON DISCAPACIDAD | APLICAR TERAPIAS DE LENGUAJE A PERSONAS CON DISCAPACIDAD |
| OTORGAR DONATIVOS A PERSONAS CON DISCAPACIDAD | INTEGRAR EXPEDIENTES PARA LA DONACIÓN DE AYUDAS FUNCIONALES A TRAVÉS DEL DIFEM. | INTEGRAR EXPEDIENTES PARA LA DONACIÓN DE AYUDAS FUNCIONALES A TRAVÉS DEL DIFEM. |

ELABORÓ

JESUS EDGAR MARTINEZ GAMA

REVISÓ

MARISOL MOTTA MARTINEZ



TIPO DE FICHA: OSFEM

FECHA DE ELABORACION: 14 de 224



SISTEMA MUNICIPAL DIF DE LERMA

PBRM-01d FICHA TECNICA DE DISEÑO DE INDICADORES ESTRATEGICOS O DE GESTION 2019

PILAR DE DESARROLLO / EJE TRANSVERSAL: Pilar 1 : Social
TEMA DE DESARROLLO: Desarrollo humano incluyente, sin discriminación y libre de violencia
PROGRAMA PRESUPUESTARIO: 02060802 Atención a personas con discapacidad
 020608020102 Orientación e información sobre discapacidad
 020608020301 Atención especializada, médica y paramédica a personas con discapacidad
OBJETIVO DEL PROGRAMA PRESUPUESTARIO: Integrar los proyectos orientados a fortalecer la prevención, rehabilitación e integración social, con la participación de la población en general y las personas con discapacidad en su propia superación, promoviendo en la sociedad el respeto a la dignidad y su integración al desarrollo.
DEPENDENCIA GENERAL: B00 DIRECCIÓN GENERAL
DEPENDENCIA AUXILIAR: 310 Área de Salud y Deporte 314 Área de Asistencia a Discapacitados

ESTRUCTURA DEL INDICADOR

Numero: NP 1
NOMBRE DEL INDICADOR: Porcentaje de población con discapacidad beneficiada a través de programas de asistencia social
FÓRMULA DEL CÁLCULO: (Población con discapacidad beneficiada a través de programas de asistencia social) / Total de la Población con discapacidad a nivel Municipal * 100
INTERPRETACIÓN: El indicador muestra el porcentaje de personas con discapacidad del municipio atendidas mediante los programas que opera este SMDIF Lerma
DIMENSIÓN QUE ATIENDE: Eficiencia
FACTOR DE COMPARACIÓN: Población con discapacidad del municipio
DESCRIPCIÓN DEL FACTOR DE COMPARACIÓN: El factor de comparación es la población con discapacidad total del municipio para determinar nuestro actuar.
LÍNEA BASE: La base del cálculo de este indicador es la población con discapacidad del municipio

CALENDARIZACIÓN TRIMESTRAL


| VARIABLES DEL INDICADOR | UNIDAD DE MEDIDA | TIPO DE OPERACION | TRIMESTRES | | | | META ANUAL |
|---|------------------|-------------------|------------|--------|--------|--------|------------|
| | | | TRIM 1 | TRIM 2 | TRIM 3 | TRIM 4 | |
| Población con discapacidad beneficiada a través de programas de asistencia social | Informe | Constante | 0.00 | 0.00 | 0.00 | 1.00 | 1.00 |
| Total de la Población con discapacidad a nivel Municipal | Informe | Constante | 0.00 | 0.00 | 0.00 | 1.00 | 1.00 |
| RESULTADO ESPERADO | | | 0.00 | 0.00 | 0.00 | 100.00 | 100.00 |

DESCRIPCIÓN DE LA META ANUAL: La meta anual muestra los informes de la población con discapacidad atendida por el SMDIF Lerma
MEIOS DE VERIFICACIÓN: Registros administrativos.

ELABORÓ: JESÚS EDGAR MARTÍNEZ GAMA

REVISÓ: MARISOL MOJÉ MARTÍNEZ





SISTEMA MUNICIPAL DIF DE LERMA

PBRM-01d FICHA TECNICA DE DISEÑO DE INDICADORES ESTRATEGICOS O DE GESTION 2019

PILAR DE DESARROLLO / EJE TRANSVERSAL: Pilar 1: Social
TEMA DE DESARROLLO: Desarrollo humano incluyente, sin discriminación y libre de violencia
PROGRAMA PRESUPUESTARIO: 02060802 Atención a personas con discapacidad
PROYECTO: 020608020102 Orientación e información sobre discapacidad
 020608020301 Atención especializada, médica y paramédica a personas con discapacidad
 020608020302 Atención terapéutica a personas con discapacidad

OBJETIVO DEL PROGRAMA PRESUPUESTARIO: Integra los proyectos orientados a fortalecer la prevención, rehabilitación e integración social, con la participación de la población en general y las personas con discapacidad en su propia superación, promoviendo en la sociedad el respeto a la dignidad y su integración al desarrollo.

DEPENDENCIA GENERAL: B00 DIRECCIÓN GENERAL
DEPENDENCIA AUXILIAR: 310 Área de Salud y Deporte.314 Área de Asistencia a Discapacitados

ESTRUCTURA DEL INDICADOR

| Numero | NP | 1 | Antes | Después |
|---|--|---|-------|---------|
| NOMBRE DEL INDICADOR: | Porcentaje de población con discapacidad beneficiada a través de programas de asistencia social | | | |
| FÓRMULA DEL CÁLCULO: | (Población con discapacidad beneficiada a través de programas de asistencia social/Total de la Población con discapacidad a nivel Municipal)*100 | | | |
| INTERPRETACIÓN: | El indicador muestra el porcentaje de personas con discapacidad del municipio atendidas mediante los programas que opera este SMDIF Lerma | | | |
| DIMENSIÓN QUE ATIENDE: | Eficiencia | | | |
| FACTOR DE COMPARACIÓN: | Población con discapacidad del municipio | | | |
| DESCRIPCIÓN DEL FACTOR DE COMPARACIÓN: | El factor de comparación es la población con discapacidad total del municipio para determinar nuestro actuar. | | | |
| LINEA BASE | La base del cálculo de este indicador es la población con discapacidad del municipio | | | |
| METAS DE ACTIVIDADES RELACIONADAS Y AVANCE | IMPARTIR PLÁTICAS DE PREVENCIÓN DE LA DISCAPACIDAD EN ESCUELAS, A PADRES DE FAMILIA ORIENTAR E INFORMAR SOBRE LA PREVENCIÓN DE LA DISCAPACIDAD, A TRAVÉS DE ASESORÍAS IMPARTIR PLÁTICAS DE SENSIBILIZACIÓN EN INTEGRACIÓN SOCIAL DE PERSONAS CON DISCAPACIDAD INTEGRAR A PERSONAS CON DISCAPACIDAD A EDUCACIÓN REGULAR INTEGRAR A PERSONAS CON DISCAPACIDAD A LA CAPACITACIÓN Y ADIESTRAMIENTO PRODUCTIVO REALIZAR ACCIONES DE INTEGRACIÓN LABORAL A PERSONAS CON DISCAPACIDAD REALIZAR ACCIONES DE INTEGRACIÓN DEPORTIVA A PERSONAS CON DISCAPACIDAD OTORGAR DONATIVOS A PERSONAS CON DISCAPACIDAD OTORGAR CONSULTAS MÉDICAS DE REHABILITACIÓN A PERSONAS CON DISCAPACIDAD OTORGAR CONSULTAS DE TRABAJO SOCIAL A PERSONAS CON DISCAPACIDAD DETECCIÓN DE PERSONAS CON DISCAPACIDAD PERMANENTE ORIENTAR A PERSONAS CON DISCAPACIDAD REALIZAR VISITAS DOMICILIARIAS A PERSONAS CON DISCAPACIDAD APLICAR TERAPIAS FÍSICAS A PERSONAS CON DISCAPACIDAD APLICAR TERAPIAS EN PROGRAMA DE ESTIMULACIÓN TEMPRANA A NIÑOS CON DISCAPACIDAD OTORGAR DONATIVOS A PERSONAS CON DISCAPACIDAD | | | |

FRECUENCIA DE MEDICIÓN: Anual
TIPO DE INDICADOR: Estratégico

IMPARTIR TALLERES DE PREVENCIÓN DE LA DISCAPACIDAD EN ESCUELAS, A PADRES DE FAMILIA
 ELABORAR MATERIAL DE DIFUSIÓN DE LOS PROGRAMAS DE PREVENCIÓN ENTRE LA POBLACIÓN
 INTEGRAR A PERSONAS CON DISCAPACIDAD A EDUCACIÓN ESPECIAL
 INTEGRAR LABORALMENTE A PERSONAS CON DISCAPACIDAD
 OTORGAR CONSULTAS DE PSICOLOGÍA A PERSONAS CON DISCAPACIDAD EN LIBRERÍAS
 REALIZAR ACCIONES DE INTEGRACIÓN RECREATIVA Y CULTURAL A PERSONAS CON DISCAPACIDAD
 REALIZAR CONVENIOS PARA PERSONAS CON DISCAPACIDAD
 APOYAR CON TRANSPORTE A PERSONAS CON DISCAPACIDAD
 OTORGAR CONSULTAS DE PSICOLOGÍA A PERSONAS CON DISCAPACIDAD
 OTORGAR PLÁTICAS SOBRE REHABILITACIÓN A PERSONAS CON DISCAPACIDAD Y A SUS FAMILIAS
 DETECTAR A PERSONAS QUE PRESENTEN ALGÚN TIPO DE DISCAPACIDAD
 CANALIZAR O REFERIR A PERSONAS CON DISCAPACIDAD
 REALIZAR ACCIONES DE INTEGRACIÓN EDUCATIVA A PERSONAS CON DISCAPACIDAD
 APLICAR TERAPIAS OCUPACIONALES A PERSONAS CON DISCAPACIDAD
 APLICAR TERAPIAS DE LENGUAJE A PERSONAS CON DISCAPACIDAD
 INTEGRAR EXPEDIENTES PARA LA DONACIÓN DE AYUDAS FUNCIONALES A TRAVÉS DEL DIFEM.

ELABORÓ: JESÚS EDGAR MARTÍNEZ GAMA
REVISÓ: MARISOL MORE MARTÍNEZ





SISTEMA MUNICIPAL DIF DE LERMA

PHRM-014 FICHA TECNICA DE DISEÑO DE INDICADORES ESTRATEGICOS O DE GESTION 2019

PILAR DE DESARROLLO / EJE TRANSVERSAL: Pilar 1: Social

TEMA DE DESARROLLO: Desarrollo humano incluyente, sin discriminación y libre de violencia

PROGRAMA PRESUPUESTARIO: 02060802 Atención a personas con discapacidad

PROYECTO: 020608020102 Orientación e información sobre discapacidad
020608020301 Atención especializada, médica y paramédica a personas con discapacidad

OBJETIVO DEL PROGRAMA PRESUPUESTARIO: Integra los proyectos orientados a fomentar la prevención, rehabilitación e integración social, con la participación de la población en general y las personas con discapacidad propia superación, promoviendo en la sociedad el respeto a la dignidad y su integración al desarrollo.

DEPENDENCIA GENERAL: B00 DIRECCIÓN GENERAL

DEPENDENCIA AUXILIAR: 310 Área de Salud y Deporte, 314 Área de Asistencia a Discapacitados

ESTRUCTURA DEL INDICADOR

Numero: NC 1

NOMBRE DEL INDICADOR: Porcentaje de eficacia en el otorgamiento de terapias de Rehabilitación

FÓRMULA DEL CÁLCULO: (Personas beneficiadas con terapias de rehabilitación/Total de personas proyectadas a beneficiar con terapias de rehabilitación) *100

INTERPRETACIÓN: El indicador muestra el porcentaje de cumplimiento de lo programado en cuanto a terapias de rehabilitación

DIMENSIÓN QUE ATIENDE: Eficiencia

FACTOR DE COMPARACIÓN: Programación

DESCRIPCIÓN DEL FACTOR DE COMPARACIÓN: El factor de comparación es lo realizado con referencia a lo programado

LÍNEA BASE: La base de cálculo del indicador es lo programado

CALENDARIZACIÓN TRIMESTRAL

| VARIABLES DEL INDICADOR | UNIDAD DE MEDIDA | TIPO DE OPERACION | RESULTADO ESPERADO | | | | META ANUAL |
|---|------------------|-------------------|--------------------|----------|--------|----------|------------|
| | | | TRIM 1 | TRIM 2 | TRIM 3 | TRIM 4 | |
| Personas beneficiadas con terapias de rehabilitación | persona | Sumable | 0.00 | 5,600.00 | 0.00 | 5,200.00 | 10,800.00 |
| Total de personas proyectadas a beneficiar con terapias de rehabilitación | persona | Sumable | 0.00 | 5,600.00 | 0.00 | 5,200.00 | 10,800.00 |
| RESULTADO ESPERADO | | | 0.00 | 100.00 | 0.00 | 100.00 | 100.00 |

DESCRIPCIÓN DE LA META ANUAL: Registros administrativos

MEDIOS DE VERIFICACIÓN:

PLANEACIÓN

DIF LERMA

ADMINISTRACIÓN CON VALORES

ELABORÓ: JESUS EDUAR MARTINEZ GAMA

REVISÓ: MARISOL MOTE MARTINEZ

OSFEM

ADMINISTRACIÓN DEL SISTEMA MUNICIPAL PARA EL DESARROLLO INTEGRAL DE LA FAMILIA DE LERMA

FECHA DE ELABORACIÓN: 14/03/2019

Hoja: 149 de 224

Presupuesto Basado en Resultados Municipal

SISTEMA MUNICIPAL DIF DE LERMA

PBRM-01d FICHA TECNICA DE DISEÑO DE INDICADORES ESTRATEGICOS O DE GESTION 2019

PILAR DE DESARROLLO / EJE TRANSVERSAL:

TEMA DE DESARROLLO:

PROGRAMA PRESUPUESTARIO:

PROYECTO:

Pilar 1: Social

Desarrollo humano incluyente, sin discriminación y libre de violencia

02060802 Alención a personas con discapacidad

020608020102 Orientación e información sobre discapacidad

020608020301 Atención especializada, médica y paramédica a personas con discapacidad

020608020201 Capacitación a personas con discapacidad

020608020302 Atención terapéutica a personas con discapacidad

OBJETIVO DEL PROGRAMA PRESUPUESTARIO:

Integra los proyectos orientados a fortalecer la prevención, rehabilitación e integración social, con la participación de la población en general y las personas con discapacidad en su propia superación, promoviendo en la sociedad el respeto a la dignidad y su integración al desarrollo.

DEPENDENCIA GENERAL:

800 DIRECCION GENERAL

DEPENDENCIA AUXILIAR:

310 Área de Salud y Deporte.314 Área de Asistencia a Discapacitados

ESTRUCTURA DEL INDICADOR

Numero NC 1

NOMBRE DEL INDICADOR:

Porcentaje de eficacia en el otorgamiento de terapias de Rehabilitación

FÓRMULA DEL CÁLCULO:

(Personas beneficiadas con terapias de rehabilitación/Total de personas proyectadas a beneficiar con terapias de rehabilitación) *100

INTERPRETACIÓN:

El indicador muestra el porcentaje de cumplimiento de lo programado en cuanto a terapias de rehabilitación

DIMENSIÓN QUE ATIENDE:

Eficiencia

FACTOR DE COMPARACIÓN:

Programación

DESCRIPCIÓN DEL FACTOR

El factor de comparación es lo realizado con referencia a lo programado

DE COMPARACIÓN:

La base de cálculo del indicador es lo programado

METAS DE ACTIVIDADES

RELACIONADAS Y AVANCE

IMPARTIR PRÁCTICAS DE PREVENCIÓN DE LA DISCAPACIDAD EN ESCUELAS, A PADRES DE FAMILIA

ORIENTAR E INFORMAR SOBRE LA PREVENCIÓN DE LA DISCAPACIDAD, A TRAVÉS DE ASESORÍAS

IMPARTIR PRÁCTICAS DE SENSIBILIZACIÓN EN INTEGRACIÓN SOCIAL DE PERSONAS CON DISCAPACIDAD

INTEGRAR A PERSONAS CON DISCAPACIDAD A EDUCACIÓN REGULAR

INTEGRAR A PERSONAS CON DISCAPACIDAD A LA CAPACITACIÓN Y ADIESTRAMIENTO PRODUCTIVO

REALIZAR ACCIONES DE INTEGRACIÓN LABORAL A PERSONAS CON DISCAPACIDAD

REALIZAR ACCIONES DE INTEGRACIÓN DEPORTIVA A PERSONAS CON DISCAPACIDAD

OTORGAR DONATIVOS A PERSONAS CON DISCAPACIDAD

OTORGAR CONSULTAS MÉDICAS DE REHABILITACIÓN A PERSONAS CON DISCAPACIDAD

OTORGAR CONSULTAS DE TRABAJO SOCIAL A PERSONAS CON DISCAPACIDAD

DETECCIÓN DE PERSONAS CON DISCAPACIDAD PERMANENTE

ORIENTAR A PERSONAS CON DISCAPACIDAD

REALIZAR VISITAS DOMICILIARIAS A PERSONAS CON DISCAPACIDAD

APLICAR TERAPIAS FÍSICAS, A PERSONAS CON DISCAPACIDAD

APLICAR TERAPIAS EN PROGRAMA DE ESTIMULACIÓN TEMPRANA A NIÑOS CON DISCAPACIDAD

OTORGAR DONATIVOS A PERSONAS CON DISCAPACIDAD

FRECUENCIA DE MEDICIÓN:

Semestral

TIPO DE INDICADOR:

Gestión

IMPARTIR TALLERES DE PREVENCIÓN DE LA DISCAPACIDAD EN ESCUELAS, A PADRES DE FAMILIA

ELABORAR MATERIAL DE DIFUSIÓN DE LOS PROGRAMAS DE PREVENID ENTRE LA POBLACIÓN

INTEGRAR A PERSONAS CON DISCAPACIDAD A EDUCACIÓN ESPECIAL

INTEGRAR LABORALMENTE A PERSONAS CON DISCAPACIDAD

OTORGAR CONSULTA DE PSICOLOGIA A PERSONAS CON DICAPACIDAD EN UBRIS

REALIZAR ACCIONES DE INTEGRACION RECREATIVA Y CULTURAL A PERSONAS CON DISCAPACIDAD

REALIZAR CONVENIOS PARA PERSONAS CON DISCAPACIDAD

APOYAR CON TRANSPORTE A PERSONAS CON DISCAPACIDAD

OTORGAR CONSULTAS DE PSICOLOGIA A PERSONAS CON DISCAPACIDAD

OTORGAR PRÁCTICAS SOBRE REHABILITACIÓN A PERSONAS CON DISCAPACIDAD Y A SUS FAMILIA

DETECTAR A PERSONAS QUE PRESENTEN ALGÚN TIPO DE DISCAPACIDAD

CANALIZAR O REFERIR A PERSONAS CON DISCAPACIDAD

REALIZAR ACCIONES DE INTEGRACIÓN EDUCATIVA A PERSONAS CON DISCAPACIDAD

APLICAR TERAPIAS OCUPACIONALES A PERSONAS CON DISCAPACIDAD

APLICAR TERAPIAS DE LENGUAJE A PERSONAS CON DISCAPACIDAD

INTEGRAR EXPEDIENTES PARA LA DONACIÓN DE AYUDAS FUNCIONALES A TRAVÉS DEL DIFEM.

ELABORÓ
JESUS EDGAR MARTINEZ-SAMA



REVISÓ

MARISOL MONTE INHARRIZ

TIPO DE FICHA: OSFEM



SISTEMA MUNICIPAL DIF DE LERMA

PILAR DE DESARROLLO / EJE TRANSVERSAL: PRM-014 FICHA TECNICA DE DISEÑO DE INDICADORES ESTRATEGICOS O DE GESTION 2019

TEMA DE DESARROLLO: Desarrollo humano incluyente, sin discriminación y libre de violencia
PROGRAMA PRESUPUESTARIO: 02060802 Atención a personas con discapacidad

PROYECTO: 020608020102 Orientación e información sobre discapacidad
 020608020301 Atención especializada, médica y paramédica a personas con discapacidad
 020608020201 Capacitación a personas con discapacidad
 020608020302 Atención terapéutica a personas con discapacidad

OBJETIVO DEL PROGRAMA PRESUPUESTARIO: Integra los proyectos orientados a fortalecer la prevención, rehabilitación e integración social, con la participación de la población en general y las personas con discapacidad en su propia superación, promoviendo en la sociedad el respeto a la dignidad y su integración al desarrollo.
DEPENDENCIA GENERAL: B00 DIRECCION GENERAL
DEPENDENCIA AUXILIAR: 310 Área de Salud y Deporte, 314 Área de Asistencia a Discapacitados

Numero: NC 2
ESTRUCTURA DEL INDICADOR:

NOMBRE DEL INDICADOR: Porcentaje de eficacia en la gestión de insumos asistenciales
FÓRMULA DEL CÁLCULO: (Personas beneficiadas por apoyos asistenciales/Total de personas proyectadas a recibir apoyos asistenciales)*100
INTERPRETACIÓN: El indicador muestra el porcentaje de eficiencia e la gestión de insumos asistenciales o ayudas funcionales.
DIMENSIÓN QUE ATIENDE: Eficiencia
FACTOR DE COMPARACIÓN: Programación
DESCRIPCIÓN DEL FACTOR DE COMPARACIÓN: Se toma como factor de comparación lo programado en referencia a lo realizado.
LÍNEA BASE: La base del cálculo del indicador es lo programado.

CALENDARIZACIÓN TRIMESTRAL

| VARIABLES DEL INDICADOR | UNIDAD DE MEDIDA | TIPO DE OPERACION | RESULTADO ESPERADO | | | | METTA ANUAL |
|--|------------------|-------------------|--------------------|--------|--------|--------|-------------|
| | | | TRIM 1 | TRIM 2 | TRIM 3 | TRIM 4 | |
| Personas beneficiadas por apoyos asistenciales | Persona | Sumable | 0.00 | 72.00 | 0.00 | 72.00 | 144.00 |
| Total de personas proyectadas a recibir apoyos asistenciales | Persona | Sumable | 0.00 | 72.00 | 0.00 | 72.00 | 144.00 |
| | | | 0.00 | 100.00 | 0.00 | 100.00 | 100.00 |

DESCRIPCIÓN DE LA META ANUAL: La meta anual muestra el porcentaje de personas que reciben ayudas funcionales en relación a lo programado.
MEIOS DE VERIFICACIÓN: Registros administrativos

TIPO DE FICHA: OSFEM
 ELABORÓ: JESUS EDOAR MARTINEZ GAMMA



REVISÓ: MARISSOL MATE MARTINEZ





SISTEMA MUNICIPAL DIF DE LERMA

PBRM-01d FICHA TECNICA DE DISEÑO DE INDICADORES ESTRATEGICOS O DE GESTION 2019

PILAR DE DESARROLLO / EJE TRANSVERSAL: Pilar 1: Social
TEMA DE DESARROLLO: Desarrollo humano incluyente, sin discriminación y libre de violencia
PROGRAMA PRESUPUESTARIO: 02060802 Atención a personas con discapacidad
PROYECTO: 020608020102 Orientación e información sobre discapacidad
 0206080203001 Atención especializada, médica y paramédica a personas con discapacidad
OBJETIVO DEL PROGRAMA PRESUPUESTARIO: Integra los proyectos orientados a fortalecer la prevención, rehabilitación e integración social, con la participación de la población en general y las personas con discapacidad en su propia superación, promoviendo en la sociedad el respeto a la dignidad y su integración al desarrollo.
DEPENDENCIA GENERAL: 800 DIRECCIÓN GENERAL
DEPENDENCIA AUXILIAR: 310 Área de Salud y Deporte, 314 Área de Asistencia a Discapacitados

ESTRUCTURA DEL INDICADOR

Numero: NC 2
NOMBRE DEL INDICADOR: Porcentaje de eficacia en la gestión de insumos asistenciales
FÓRMULA DEL CÁLCULO: (Personas beneficiadas por apoyos asistenciales/Total de personas proyectadas a recibir apoyos asistenciales)*100
INTERPRETACIÓN: El indicador muestra el porcentaje de eficiencia e la gestión de insumos asistenciales o ayudas funcionales.
DIMENSION QUE ATIENDE: Eficiencia
FACTOR DE COMPARACIÓN: Programación
DESCRIPCIÓN DEL FACTOR DE COMPARACIÓN: Se toma como factor de comparación lo programado en referencia a lo realizado.
LINEA BASE: La base del calculo del indicador es lo programado
METAS DE ACTIVIDADES RELACIONADAS Y AVANCE: IMPARTIR PLÁTICAS DE PREVENCIÓN DE LA DISCAPACIDAD EN ESCUELAS, A PADRES DE FAMILIA ORIENTAR E INFORMAR SOBRE LA PREVENCIÓN DE LA DISCAPACIDAD, A TRAVÉS DE ASESORÍAS IMPARTIR PLÁTICAS DE SENSIBILIZACIÓN EN INTEGRACIÓN SOCIAL DE PERSONAS CON DISCAPACIDAD INTEGRAR A PERSONAS CON DISCAPACIDAD A EDUCACIÓN REGULAR INTEGRAR A PERSONAS CON DISCAPACIDAD A LA CAPACITACION Y ADIESTRAMIENTO PRODUCTO REALIZAR ACCIONES DE INTEGRACIÓN LABORAL A PERSONAS CON DISCAPACIDAD REALIZAR ACCIONES DE INTEGRACIÓN DEPORTIVA A PERSONAS CON DISCAPACIDAD OTORGAR DONATIVOS A PERSONAS CON DISCAPACIDAD OTORGAR CONSULTAS MÉDICAS DE REHABILITACIÓN A PERSONAS CON DISCAPACIDAD OTORGAR CONSULTAS DE TRABAJO SOCIAL A PERSONAS CON DISCAPACIDAD DETECCIÓN DE PERSONAS CON DISCAPACIDAD PERMANENTE ORIENTAR A PERSONAS CON DISCAPACIDAD REALIZAR VISITAS DOMICILIARIAS A PERSONAS CON DISCAPACIDAD APLICAR TERAPIAS FÍSICAS, A PERSONAS CON DISCAPACIDAD APLICAR TERAPIAS EN PROGRAMA DE ESTIMULACIÓN TEMPRANA A NIÑOS CON DISCAPACIDAD OTORGAR DONATIVOS A PERSONAS CON DISCAPACIDAD

| INDICADOR | FRECUENCIA DE MEDICIÓN: | TIPO DE INDICADOR: |
|---|-------------------------|--------------------|
| IMPARTIR TALLERES DE PREVENCIÓN DE LA DISCAPACIDAD EN ESCUELAS, A PADRES DE FAMILIA ELABORAR MATERIAL DE DIFUSIÓN DE LOS PROGRAMAS DE PREVIJIF ENTRE LA POBLACIÓN INTEGRAR A PERSONAS CON DISCAPACIDAD A EDUCACION ESPECIAL OTORGAR LABORALMENTE A PERSONAS CON DISCAPACIDAD OTORGAR CONSULTA DE PSICOLOGIA A PERSONAS CON DICAPACIDAD EN UBRIS REALIZAR ACCIONES DE INTEGRACION RECREATIVA Y CULTURAL A PERSONAS CON DISCAPACID REALIZAR CONVENIOS PARA PERSONAS CON DISCAPACIDAD APOYAR CON TRANSPORTE A PERSONAS CON DISCAPACIDAD OTORGAR CONSULTAS DE PSICOLOGIA A PERSONAS CON DISCAPACIDAD OTORGAR PLÁTICAS SOBRE REHABILITACIÓN A PERSONAS CON DISCAPACIDAD Y A SUS FAMILIA DETECTAR A PERSONAS QUE PRESENTEN ALGÚN TIPO DE DISCAPACIDAD CANALIZAR O REFERIR A PERSONAS CON DISCAPACIDAD REALIZAR ACCIONES DE INTEGRACIÓN EDUCATIVA A PERSONAS CON DISCAPACIDAD APLICAR TERAPIAS OCUPACIONALES A PERSONAS CON DISCAPACIDAD APLICAR TERAPIAS DE LENGUAJE A PERSONAS CON DISCAPACIDAD INTEGRAR EXPEDIENTES PARA LA OBTENCIÓN DE AYUDAS FUNCIONALES A TRAVES DEL DIF | Semestral Gestión | |

ELABORÓ: JESÚS EDGAR MARTÍNEZ RAMA
REVISÓ: MARISOL MONTE MARTÍNEZ
OSFEM
TIPO DE FICHA: OSFEM
FECHA DE ELABORACION: 14/03/2019 Hoja: 152 de 224





SISTEMA MUNICIPAL DIF DE LERMA

PRM-01d FICHA TECNICA DE DISEÑO DE INDICADORES ESTRATEGICOS O DE GESTION 2019

PILAR DE DESARROLLO / EJE TRANSVERSAL: Pilar 1: Social
TEMA DE DESARROLLO: Desarrollo humano incluyente, sin discriminación y libre de violencia
PROGRAMA PRESUPUESTARIO: 02060802 Atención a personas con discapacidad
PROYECTO: 020608020102 Orientación e información sobre discapacidad
 020608020301 Atención especializada, médica y paramédica a personas con discapacidad
 020608020201 Capacitación a personas con discapacidad
 020608020302 Atención terapéutica a personas con discapacidad
OBJETIVO DEL PROGRAMA PRESUPUESTARIO: Integra los proyectos orientados a fortalecer la prevención, rehabilitación e integración social, con la participación de la población en general y las personas con discapacidad en su propia superación, promoviendo en la sociedad el respeto a la dignidad y su integración al desarrollo.
DEPENDENCIA GENERAL: B00 DIRECCION GENERAL
DEPENDENCIA AUXILIAR: 310 Área de Salud y Deporte 314 Área de Asistencia a Discapacitados

ESTRUCTURA DEL INDICADOR

Numero: NC 3
NOMBRE DEL INDICADOR: Porcentaje en la prevención de la discapacidad
FÓRMULA DEL CÁLCULO: (Personas asistentes a eventos de fomento a la cultura preventiva de la discapacidad/total de personas esperadas a eventos de fomento a la cultura preventiva de la discapacidad)*100
INTERPRETACIÓN: El indicador muestra el porcentaje de personas asistentes a las pláticas de prevención de la discapacidad.
DIMENSIÓN QUE ATIENDE: Eficiencia
FACTOR DE COMPARACIÓN: Programación
DESCRIPCIÓN DEL FACTOR DE COMPARACIÓN: Se toma como factor de comparación lo programado en referencia a lo realizado
LÍNEA BASE: La base del cálculo del indicador es la programación hecha

CALENDARIZACIÓN TRIMESTRAL

| VARIABLES DEL INDICADOR | UNIDAD DE MEDIDA | TIPO DE OPERACION | TRIMESTRES | | | | META ANUAL |
|---|------------------|-------------------|------------|----------|--------|----------|------------|
| | | | TRIM 1 | TRIM 2 | TRIM 3 | TRIM 4 | |
| Personas asistentes a eventos de fomento a la cultura preventiva de la discapacidad | Persona | | 0.00 | 1,350.00 | 0.00 | 1,350.00 | 2,700.00 |
| Total de personas esperadas a eventos de fomento a la cultura preventiva de la discapacidad | Persona | | 0.00 | 1,350.00 | 0.00 | 1,350.00 | 2,700.00 |
| RESULTADO ESPERADO | | | 0.00 | 100.00 | 0.00 | 100.00 | 100.00 |

DESCRIPCIÓN DE LA META ANUAL: La meta anual muestra el total de las personas asistentes a las pláticas de prevención de la discapacidad.
MEDIOS DE VERIFICACIÓN: Registros administrativos

ELABORÓ

JESUS EDGAR MARTINEZ GAMMA

REVISÓ

MARICOL MOTE MARTINEZ



TIPO DE FICHA:

OSTEM

FECHA DE ELABORACION: 14/03/2019

Hoja: 153 de 224

Presupuesto Basado en Resultados Municipal

SISTEMA MUNICIPAL DIF DE LERMA

PBRM-01d FICHA TECNICA DE DISEÑO DE INDICADORES ESTRATEGICOS O DE GESTION 2019

PILAR DE DESARROLLO / EJE TRANSVERSAL: Pilar 1: Social
TEMA DE DESARROLLO: Desarrollo humano incluyente, sin discriminación y libre de violencia
PROGRAMA PRESUPUESTARIO: 02060802 Atención a personas con discapacidad
PROYECTO: 020608020102 Orientación e información sobre discapacidad
 020608020301 Atención especializada, médica y paramédica a personas con discapacidad
OBJETIVO DEL PROGRAMA PRESUPUESTARIO: Integra los proyectos orientados a fortalecer la prevención, rehabilitación e integración social, con la participación de la población en general y las personas con discapacidad en su propia superación, promoviendo en la sociedad el respeto a la dignidad y su integración al desarrollo.
DEPENDENCIA GENERAL: 800 DIRECCIÓN GENERAL
DEPENDENCIA AUXILIAR: 310 Área de Salud y Deporte.314 Área de Asistencia a Discapacitados

ESTRUCTURA DEL INDICADOR

Numero: NC 3
NOMBRE DEL INDICADOR: Porcentaje en la prevención de la discapacidad
FÓRMULA DEL CÁLCULO: (Personas asistentes a eventos de fomento a la cultura preventiva de la discapacidad/Total de personas esperadas a eventos de fomento a la cultura preventiva de la discapacidad)*100
INTERPRETACIÓN: El indicador muestra el porcentaje de personas asistentes a las pláticas de prevención de la discapacidad.
DIMENSIÓN QUE ATIENDE: Eficiencia
FACTOR DE COMPARACIÓN: Programación
DESCRIPCIÓN DEL FACTOR DE COMPARACIÓN: Se toma como factor de comparación lo programado en referencia a lo realizado
LINEA BASE: La base del cálculo del indicador es la programación hecha
METAS DE ACTIVIDADES RELACIONADAS Y AVANCE: IMPARTIR PLÁTICAS DE PREVENCIÓN DE LA DISCAPACIDAD EN ESCUELAS, A PADRES DE FAMILIA ORIENTAR E INFORMAR SOBRE LA PREVENCIÓN DE LA DISCAPACIDAD, A TRAVÉS DE ASESORÍAS IMPARTIR PLÁTICAS DE SENSIBILIZACIÓN EN INTEGRACIÓN SOCIAL DE PERSONAS CON DISCAPACIDAD A PERSONAS CON DISCAPACIDAD A EDUCACIÓN REGULAR INTEGRAR A PERSONAS CON DISCAPACIDAD A LA CAPACITACIÓN Y ADIESTRAMIENTO PRODUCTIVIDAD REALIZAR ACCIONES DE INTEGRACIÓN LABORAL A PERSONAS CON DISCAPACIDAD REALIZAR ACCIONES DE INTEGRACIÓN DEPORTIVA A PERSONAS CON DISCAPACIDAD OTORGAR DONATIVOS A PERSONAS CON DISCAPACIDAD OTORGAR CONSULTAS MÉDICAS DE REHABILITACIÓN A PERSONAS CON DISCAPACIDAD OTORGAR CONSULTAS DE TRABAJO SOCIAL A PERSONAS CON DISCAPACIDAD DETECCIÓN DE PERSONAS CON DISCAPACIDAD PERMANENTE ORIENTAR A PERSONAS CON DISCAPACIDAD REALIZAR VISITAS DOMICILIARIAS A PERSONAS CON DISCAPACIDAD APLICAR TERAPIAS FÍSICAS, A PERSONAS CON DISCAPACIDAD APLICAR TERAPIAS EN PROGRAMA DE ESTIMULACIÓN TEMPRANA A NIÑOS CON DISCAPACIDAD OTORGAR DONATIVOS A PERSONAS CON DISCAPACIDAD

FRECUENCIA DE MEDICIÓN: Semestral
TIPO DE INDICADOR: Gestión

IMPARTIR TALLERES DE PREVENCIÓN DE LA DISCAPACIDAD EN ESCUELAS, A PADRES DE FAMILIA
 ELABORAR MATERIAL DE DIFUSIÓN DE LOS PROGRAMAS DE PREVI DIF ENTRE LA POBLACIÓN
 INTEGRAR A PERSONAS CON DISCAPACIDAD A EDUCACIÓN ESPECIAL
 INTEGRAR LABORALMENTE A PERSONAS CON DISCAPACIDAD
 OTORGAR CONSULTA DE PSICOLOGÍA A PERSONAS CON DISCAPACIDAD EN LIBRERÍAS
 REALIZAR ACCIONES DE INTEGRACIÓN RECREATIVA Y CULTURAL A PERSONAS CON DISCAPACIDAD
 REALIZAR CONVENIOS PARA PERSONAS CON DISCAPACIDAD
 APOYAR CON TRANSPORTE A PERSONAS CON DISCAPACIDAD
 OTORGAR CONSULTAS DE PSICOLOGÍA A PERSONAS CON DISCAPACIDAD
 OTORGAR PLÁTICAS SOBRE REHABILITACIÓN A PERSONAS CON DISCAPACIDAD Y A SUS FAMILIAS
 DETECTAR A PERSONAS QUE PRESENTEN ALGUN TIPO DE DISCAPACIDAD
 CANALIZAR O REFERIR A PERSONAS CON DISCAPACIDAD
 REALIZAR ACCIONES DE INTEGRACIÓN EDUCATIVA A PERSONAS CON DISCAPACIDAD
 APLICAR TERAPIAS OCUPACIONALES A PERSONAS CON DISCAPACIDAD
 APLICAR TERAPIAS DE LENGUAJE A PERSONAS CON DISCAPACIDAD
 INTEGRAR EXPEDIENTES PARA LA DONACIÓN DE AYUDAS FUNCIONALES A TRAVÉS DEL DIFEM.

ELABORÓ: JESÚS EDGAR MARTÍNEZ GAMA
REVISÓ: MARISOL MOTE MARTÍNEZ

TIPO DE FIGHA: OSFEM

FECHA DE ELABORACIÓN: 15/02/2019
FECHA DE REVISIÓN: 15/02/2019

PLANEACIÓN CON VALORES
DIF LERMA
 ADMINISTRACIÓN CON VALORES
 2019-2021

DESARROLLO INTEGRAL DE LA FAMILIA
DIF LERMA
 2019-2021

SISTEMA MUNICIPAL DIF DE LERMA

PBRM-01d FICHA TECNICA DE DISEÑO DE INDICADORES ESTRATEGICOS O DE GESTION 2019

PILAR DE DESARROLLO / EJE TRANSVERSAL: Pilar 1: Social
TEMA DE DESARROLLO: Desarrollo humano incluyente, sin discriminación y libre de violencia
PROGRAMA PRESUPUESTARIO: 02060902 Atención a personas con discapacidad
PROYECTO: 020609020102 Orientación e información sobre discapacidad
 020609020301 Atención especializada, médica y paramédica a personas con discapacidad
OBJETIVO DEL PROGRAMA PRESUPUESTARIO: Integra los proyectos orientados a fortalecer la prevención, rehabilitación e integración social, con la participación de la población en general y las personas con discapacidad en su propia supervisión, promoviendo en la sociedad el respeto a la dignidad y su integración al desarrollo.
DEPENDENCIA GENERAL: B00 DIRECCIÓN GENERAL
DEPENDENCIA AUXILIAR: 310 Área de Salud y Deporte 314 Área de Asistencia a Discapacitados

ESTRUCTURA DEL INDICADOR

Numero: NA 1,1
NOMBRE DEL INDICADOR: Porcentaje de consultas de carácter diagnóstico
FÓRMULA DEL CÁLCULO: (Consultas médicas de carácter diagnóstico otorgadas/Total de Consultas médicas otorgadas)*100
INTERPRETACIÓN: El indicador muestra el porcentaje de consultas que sirvieron para diagnosticar a personas con discapacidad.
DIMENSIÓN QUE ATIENDE: Eficiencia
FACTOR DE COMPARACIÓN: Total Consultas de Rehabilitación
DESCRIPCIÓN DEL FACTOR DE COMPARACIÓN: El factor de comparación es el total de consultas de rehabilitación para determinar el porcentaje de personas diagnosticadas.
LÍNEA BASE: La base de cálculo de este indicador es el total de consultas de rehabilitación otorgadas.

CALENDARIZACIÓN TRIMESTRAL

| VARIABLES DEL INDICADOR | UNIDAD DE MEDIDA | TIPO DE OPERACION | TRIMESTRES | | | | META ANUAL |
|---|------------------|--------------------|------------|--------|--------|--------|------------|
| | | | TRIM 1 | TRIM 2 | TRIM 3 | TRIM 4 | |
| Consultas médicas de carácter diagnóstico otorgadas | Consulta | | 3.00 | 3.00 | 3.00 | 3.00 | 12.00 |
| Total de Consultas médicas otorgadas | Consulta | | 240.00 | 240.00 | 240.00 | 240.00 | 240.00 |
| | | RESULTADO ESPERADO | 1.25 | 1.25 | 1.25 | 1.25 | 5.00 |

DESCRIPCIÓN DE LA META ANUAL: La meta anual muestra el porcentaje de las consultas que son de carácter diagnóstico
MEIOS DE VERIFICACIÓN: Registros administrativos

ELABORÓ

JESUS EDGAR MARTINEZ GAMA

REVISÓ

MARISOL MONTE MANTUÑEZ



SISTEMA MUNICIPAL DIF DE LERMA

PRM-41d FICHA TECNICA DE DISEÑO DE INDICADORES ESTRATEGICOS O DE GESTION 2019

PILAR DE DESARROLLO / EJE TRANSVERSAL: Pilar 1: Social

TEMA DE DESARROLLO: Desarrollo humano incluyente, sin discriminación y libre de violencia

PROGRAMA PRESUPUESTARIO: 02060802 Atención a personas con discapacidad

PROYECTO: 020608020102 Orientación e información sobre discapacidad

0206080203001 Atención especializada, médica y paramédica a personas con discapacidad

020608020201 Capacitación a personas con discapacidad
 020608020302 Atención terapéutica a personas con discapacidad

OBJETIVO DEL PROGRAMA PRESUPUESTARIO: Integra los proyectos orientados a fortalecer la prevención, rehabilitación e integración social, con la participación de la población en general y las personas con discapacidad en su propia superación, promoviendo en la sociedad el respeto a la dignidad y su integración al desarrollo.

DEPENDENCIA GENERAL: B00 DIRECCIÓN GENERAL

DEPENDENCIA AUXILIAR: 310 Área de Salud y Deporte, 314 Área de Asistencia a Discapacitados

ESTRUCTURA DEL INDICADOR

Numero NA 1.1

NOMBRE DEL INDICADOR: Porcentaje de consultas de carácter diagnóstico

FÓRMULA DEL CÁLCULO: (Consultas médicas de carácter diagnóstico otorgadas/Total de Consultas médicas otorgadas)*100

INTERPRETACIÓN: El indicador muestra el porcentaje de consultas que sirvieron para diagnosticar a personas con discapacidad.

DIMENSIÓN QUE ATIENDE: Eficiencia

FACTOR DE COMPARACIÓN: Total Consultas de Rehabilitación

DESCRIPCIÓN DEL FACTOR DE COMPARACIÓN: El factor de comparación es el total de consultas de rehabilitación para determinar el porcentaje de personas diagnosticadas.

LÍNEA BASE

METAS DE ACTIVIDADES RELACIONADAS Y AVANCE

FRECUENCIA DE MEDICIÓN: Mensual
TIPO DE INDICADOR: Gestión

La base de cálculo de este indicador es el total de consultas de rehabilitación otorgadas.
 IMPARTIR PLÁTICAS DE PREVENCIÓN DE LA DISCAPACIDAD EN ESCUELAS, A PADRES DE FAMILIA ORIENTAR E INFORMAR SOBRE LA PREVENCIÓN DE LA DISCAPACIDAD, A TRAVÉS DE ASESORÍAS IMPARTIR PLÁTICAS DE SENSIBILIZACIÓN EN INTEGRACIÓN SOCIAL DE PERSONAS CON DISCAPACIDAD A PERSONAS CON DISCAPACIDAD A EDUCACIÓN REGULAR
 INTEGRAR A PERSONAS CON DISCAPACIDAD A LA CAPACITACIÓN Y ADIESTRAMIENTO PRODUCTO REALIZAR ACCIONES DE INTEGRACIÓN LABORAL A PERSONAS CON DISCAPACIDAD
 REALIZAR ACCIONES DE INTEGRACIÓN DEPORTIVA A PERSONAS CON DISCAPACIDAD OTORGAR DONATIVOS A PERSONAS CON DISCAPACIDAD
 OTORGAR CONSULTAS MÉDICAS DE REHABILITACIÓN A PERSONAS CON DISCAPACIDAD OTORGAR CONSULTAS DE TRABAJO SOCIAL A PERSONAS CON DISCAPACIDAD
 DETECCIÓN DE PERSONAS CON DISCAPACIDAD PERMANENTE ORIENTAR A PERSONAS CON DISCAPACIDAD
 REALIZAR VISITAS DOMICILIARIAS A PERSONAS CON DISCAPACIDAD APLICAR TERAPIAS FÍSICAS, A PERSONAS CON DISCAPACIDAD
 APLICAR TERAPIAS EN PROGRAMA DE ESTIMULACIÓN TEMPRANA A NIÑOS CON DISCAPACIDAD OTORGAR DONATIVOS A PERSONAS CON DISCAPACIDAD

ELABORÓ

 JESUS EDGAR MARTINEZ GAMA

REVISÓ

 MARISOL MOTE MARTINEZ

PLANEACION
DIF
LERMA
 ADMINISTRACION 2019-2021
 ESPERANZA CON VALORES

REVISO

 MARISOL MOTE MARTINEZ

PLAN DE DESARROLLO INTEGRAL DE LA FAMILIA
DIF
LERMA
 DEL SISTEMA MUNICIPAL PARA EL DESARROLLO INTEGRAL DE LA FAMILIA 2019-2021



SISTEMA MUNICIPAL DIF DE LERMA

PILAR DE DESARROLLO / EJE TRANSVERSAL: PRM-014 FICHA TECNICA DE DISEÑO DE INDICADORES ESTRATEGICOS O DE GESTION 2019

TEMA DE DESARROLLO: Desarrollo humano incluyente, sin discriminación y libre de violencia
PROGRAMA PRESUPUESTARIO: 02060802 Atención a personas con discapacidad
PROYECTO: 020608020102 Orientación e información sobre discapacidad

OBJETIVO DEL PROGRAMA PRESUPUESTARIO: 020608020301 Atención especializada, médica y paramédica a personas con discapacidad
 Integra los proyectos orientados a fortalecer la prevención, rehabilitación e integración social, con la participación de la población en general y las personas con discapacidad en su propia superación, promoviendo en la sociedad el respeto a la dignidad y su integración al desarrollo.

DEPENDENCIA GENERAL: B00 DIRECCION GENERAL
DEPENDENCIA AUXILIAR: 310 Área de Salud y Deporte 314 Área de Asistencia a Discapacitados

ESTRUCTURA DEL INDICADOR

Numero: NA 12
NOMBRE DEL INDICADOR: Porcentaje en el otorgamiento de terapias de rehabilitación
FÓRMULA DEL CÁLCULO: (Terapias de rehabilitación otorgadas/Terapia de rehabilitación programadas)*100
INTERPRETACIÓN: El indicador muestra el porcentaje de terapias de rehabilitación otorgadas.
DIMENSIÓN QUE ATIENDE: Eficiencia
FACTOR DE COMPARACIÓN: Programado
DESCRIPCIÓN DEL FACTOR DE COMPARACIÓN: Se toma como factor de comparación lo programado en referencia a lo realizado
LINEA BASE: La base del cálculo es lo programado para el periodo indicado

CALENDARIZACIÓN TRIMESTRAL

| VARIABLES DEL INDICADOR | UNIDAD DE MEDIDA | TIPO DE OPERACION | RESULTADO ESPERADO | | | | META ANUAL |
|---------------------------------------|------------------|-------------------|--------------------|----------|----------|----------|------------|
| | | | TRIM 1 | TRIM 2 | TRIM 3 | TRIM 4 | |
| Terapias de rehabilitación otorgadas | Terapia | | 4,300.00 | 6,100.00 | 6,100.00 | 4,500.00 | 21,000.00 |
| Terapia de rehabilitación programadas | Terapia | | 4,300.00 | 6,100.00 | 6,100.00 | 4,500.00 | 21,000.00 |
| | | | 100.00 | 100.00 | 100.00 | 100.00 | 100.00 |

DESCRIPCIÓN DE LA META ANUAL: La meta anual muestra el porcentaje de cumplimiento de lo programado en cuanto a terapias de rehabilitación.
MEIOS DE VERIFICACIÓN: Registros administrativos

ELABORO

JESUS EDGAR MARTINEZ GARCIA



REVISÓ

MARISOL MOTE MARTINEZ



TIPO DE FICHA:

OSFEM

FECHA DE ELABORACION: 14/09/2018

Hoja: 157 de 224

SISTEMA MUNICIPAL DIF DE LERMA

PBRM-01d FICHA TECNICA DE DISEÑO DE INDICADORES ESTRATEGICOS O DE GESTION 2019

Pilar 1: Social
 Desarrollo humano incluyente, sin discriminación y libre de violencia
PROGRAMA PRESUPUESTARIO: 02060802 Atención a personas con discapacidad
PROYECTO: 020608020102 Orientación e información sobre discapacidad
 020608020301 Atención especializada, médica y paramédica a personas con discapacidad
OBJETIVO DEL PROGRAMA PRESUPUESTARIO: Integra los proyectos orientados a fortalecer la prevención, rehabilitación e integración social, con la participación de la población en general y las personas con discapacidad en su propia superación, promoviendo en la sociedad el respeto a la dignidad y su integración al desarrollo.
DEPENDENCIA GENERAL: B00 DIRECCIÓN GENERAL
DEPENDENCIA AUXILIAR: 310 Área de Salud y Deporte, 314 Área de Asistencia a Discapacitados

ESTRUCTURA DEL INDICADOR

Numero: NA 1.2
NOMBRE DEL INDICADOR: Porcentaje en el otorgamiento de terapias de rehabilitación
FÓRMULA DEL CÁLCULO: (Terapias de rehabilitación otorgadas/Terapia de rehabilitación programadas)*100
INTERPRETACIÓN: El indicador muestra el porcentaje de terapias de rehabilitación otorgadas.
DIMENSION QUE ATIENDE: Eficiencia
FACTOR DE COMPARACIÓN: Programado
DESCRIPCIÓN DEL FACTOR DE COMPARACIÓN: Se toma como factor de comparación lo programado en referencia a lo realizado
LÍNEA BASE: La base del cálculo es lo programado para el periodo indicado
METAS DE ACTIVIDADES RELACIONADAS Y AVANCE

| INDICADOR | FRECUENCIA DE MEDICIÓN: | TIPO DE INDICADOR: |
|---|-------------------------|--------------------|
| IMPARTIR PLÁTICAS DE PREVENCIÓN DE LA DISCAPACIDAD EN ESCUELAS, A PADRES DE FAMILIA ORIENTAR E INFORMAR SOBRE LA PREVENCIÓN DE LA DISCAPACIDAD, A TRAVÉS DE ASESORÍAS IMPARTIR PLÁTICAS DE SENSIBILIZACIÓN EN INTEGRACIÓN SOCIAL DE PERSONAS CON DISCAPACIDAD | Mensual | Gestión |
| INTEGRAR A PERSONAS CON DISCAPACIDAD A EDUCACIÓN REGULAR | | |
| INTEGRAR A PERSONAS CON DISCAPACIDAD A LA CAPACITACIÓN Y ADIESTRAMIENTO PRODUCTIVO | | |
| REALIZAR ACCIONES DE INTEGRACIÓN LABORAL A PERSONAS CON DISCAPACIDAD | | |
| OTORGAR DONATIVOS A PERSONAS CON DISCAPACIDAD | | |
| OTORGAR CONSULTAS MÉDICAS DE REHABILITACIÓN A PERSONAS CON DISCAPACIDAD | | |
| OTORGAR CONSULTAS DE TRABAJO SOCIAL A PERSONAS CON DISCAPACIDAD | | |
| DETECCIÓN DE PERSONAS CON DISCAPACIDAD PERMANENTE | | |
| ORIENTAR A PERSONAS CON DISCAPACIDAD | | |
| REALIZAR VISITAS DOMICILIARIAS A PERSONAS CON DISCAPACIDAD | | |
| APLICAR TERAPIAS FÍSICAS A PERSONAS CON DISCAPACIDAD | | |
| APLICAR TERAPIAS EN PROGRAMA DE ESTIMULACIÓN TEMPRANA A NIÑOS CON DISCAPACIDAD | | |
| OTORGAR DONATIVOS A PERSONAS CON DISCAPACIDAD | | |
| IMPARTIR TALLERES DE PREVENCIÓN DE LA DISCAPACIDAD EN ESCUELAS, A PADRES DE FAMILIA ELABORAR MATERIAL DE DIFUSIÓN DE LOS PROGRAMAS DE PREVENCIÓN DE LA POBLACIÓN INTEGRAR A PERSONAS CON DISCAPACIDAD A EDUCACIÓN ESPECIAL | | |
| INTEGRAR LABORALMENTE A PERSONAS CON DISCAPACIDAD | | |
| OTORGAR CONSULTA DE PSICOLOGÍA A PERSONAS CON DISCAPACIDAD EN UBRIS | | |
| REALIZAR ACCIONES DE INTEGRACIÓN RECREATIVA Y CULTURAL A PERSONAS CON DISCAPACIDAD | | |
| REALIZAR CONVENIOS PARA PERSONAS CON DISCAPACIDAD | | |
| APOYAR CON TRANSPORTE A PERSONAS CON DISCAPACIDAD | | |
| OTORGAR CONSULTAS DE PSICOLOGÍA A PERSONAS CON DISCAPACIDAD | | |
| OTORGAR PLÁTICAS SOBRE REHABILITACIÓN A PERSONAS CON DISCAPACIDAD Y A SUS FAMILIAS | | |
| DETECTAR A PERSONAS QUE PRESENTEN ALGÚN TIPO DE DISCAPACIDAD | | |
| CANALIZAR O REFERIR A PERSONAS CON DISCAPACIDAD | | |
| REALIZAR ACCIONES DE INTEGRACIÓN EDUCATIVA A PERSONAS CON DISCAPACIDAD | | |
| APLICAR TERAPIAS OCUPACIONALES A PERSONAS CON DISCAPACIDAD | | |
| APLICAR TERAPIAS DE LENGUAJE A PERSONAS CON DISCAPACIDAD | | |
| INTEGRAR EXPEDIENTES PARA LA DONACIÓN DE AYUDAS FUNCIONALES A TRAVÉS DEL DIFEM. | | |

ELABORÓ
 JESUS EDGAR MARTINEZ GAMA

REVISÓ
 MARBOL MOTTE MARTINEZ





SISTEMA MUNICIPAL DIF DE LERMA

PRM-01d FICHA TECNICA DE DISEÑO DE INDICADORES ESTRATEGICOS O DE GESTION 2019

PILAR DE DESARROLLO / EJE TRANSVERSAL: Pilar 1: Social
TEMA DE DESARROLLO: Desarrollo humano incluyente, sin discriminación y libre de violencia
PROGRAMA PRESUPUESTARIO: 02060802 Atención a personas con discapacidad
PROYECTO: 020608020102 Orientación e información sobre discapacidad
 020608020301 Atención especializada, médica y paramédica a personas con discapacidad
OBJETIVO DEL PROGRAMA PRESUPUESTARIO: Integra los proyectos orientados a fortalecer la prevención, rehabilitación e integración social, con la participación de la población en general y las personas con discapacidad en su propia superación, promoviendo en la sociedad el respeto a la dignidad y su integración al desarrollo.
DEPENDENCIA GENERAL: B00 DIRECCION GENERAL
DEPENDENCIA AUXILIAR: 310 Área de Salud y Deporte, 314 Área de Asistencia a Discapacitados

ESTRUCTURA DEL INDICADOR

Numero: NA 2.1
NOMBRE DEL INDICADOR: Porcentaje de apoyos funcionales otorgados
FÓRMULA DEL CÁLCULO: (Total de apoyos funcionales otorgados a la población con discapacidad / Total de apoyos funcionales gestionados) *100
INTERPRETACIÓN: El indicador muestra el porcentaje de ayudas funcionales otorgadas a personas vulnerables.
DIMENSIÓN QUE ATIENDE: Eficiencia
FACTOR DE COMPARACIÓN: Programación
DESCRIPCIÓN DEL FACTOR DE COMPARACIÓN: El factor de comparación es lo programado en referencia a lo realizado.
LÍNEA BASE: La base de cálculo del indicador es lo programado

CALENDARIZACIÓN TRIMESTRAL

| VARIABLES DEL INDICADOR | UNIDAD DE MEDIDA | TIPO DE OPERACION | RESULTADO ESPERADO | | | | META ANUAL |
|---|------------------|-------------------|--------------------|--------|--------|--------|------------|
| | | | TRIM 1 | TRIM 2 | TRIM 3 | TRIM 4 | |
| Total de apoyos funcionales otorgados a la población con discapacidad | Apoyo | | 36.00 | 36.00 | 36.00 | 36.00 | 144.00 |
| Total de apoyos funcionales gestionados | Apoyo | | 36.00 | 36.00 | 36.00 | 36.00 | 144.00 |
| | | | 100.00 | 100.00 | 100.00 | 100.00 | 100.00 |

DESCRIPCIÓN DE LA META ANUAL: La meta anual muestra el porcentaje de cumplimiento de la entrega de ayudas funcionales
MEDIOS DE VERIFICACIÓN: Registros administrativos



ELABORÓ

JESUS EDGAR MARTINEZ GAMA

REVISÓ

MARISOL MOTE MARTINEZ

TIPO DE FICHA: OSTEM

FECHA DE ELABORACIÓN: 14/03/2019

Hora: 139 de 224





SISTEMA MUNICIPAL DIF DE LERMA

PBRM-01d FICHA TECNICA DE DISEÑO DE INDICADORES ESTRATEGICOS O DE GESTION 2019

PILAR DE DESARROLLO / EJE TRANSVERSAL: Pilar 1: Social

TEMA DE DESARROLLO: Desarrollo humano incluyente, sin discriminación y libre de violencia

PROGRAMA PRESUPUESTARIO: 020608020102 Atención a personas con discapacidad

PROYECTO: 020608020301 Atención especializada, médica y paramédica a personas con discapacidad
 020608020302 Atención terapéutica a personas con discapacidad

OBJETIVO DEL PROGRAMA PRESUPUESTARIO: Integra los proyectos orientados a fortalecer la prevención, rehabilitación e integración social, con la participación de la población en general y las personas con discapacidad en su propia superación, promoviendo en la sociedad el respeto a la dignidad y su integración al desarrollo.

DEPENDENCIA GENERAL: 800 DIRECCIÓN GENERAL

DEPENDENCIA AUXILIAR: 310 Área de Salud y Deporte, 314 Área de Asistencia a Discapacitados

ESTRUCTURA DEL INDICADOR

Numero NA 2.1

NOMBRE DEL INDICADOR: Porcentaje de apoyos funcionales otorgados

FÓRMULA DEL CÁLCULO: (Total de apoyos funcionales otorgados a la población con discapacidad / Total de apoyos funcionales gestionados) * 100

INTERPRETACIÓN: El indicador muestra el porcentaje de ayudas funcionales otorgadas a personas vulnerables.

DIMENSIÓN QUE ATIENDE: Eficiencia

FACTOR DE COMPARACIÓN: Programación

DESCRIPCIÓN DEL FACTOR DE COMPARACIÓN: El factor de comparación es el programado en referencia a lo realizado.

LÍNEA BASE: La base de cálculo del indicador es lo programado

METAS DE ACTIVIDADES RELACIONADAS Y AVANCE

| INDICADOR | FRECUENCIA DE MEDICIÓN: | TIPO DE INDICADOR: |
|--|-------------------------|--------------------|
| IMPARTIR TALLERES DE PREVENCIÓN DE LA DISCAPACIDAD EN ESCUELAS, A PADRES DE FAMILIA ORIENTAR E INFORMAR SOBRE LA PREVENCIÓN DE LA DISCAPACIDAD, A TRAVÉS DE ASESORÍAS IMPARTIR PLÁTICAS DE SENSIBILIZACIÓN EN INTEGRACIÓN SOCIAL DE PERSONAS CON DISCAPACIDAD INTEGRAR A PERSONAS CON DISCAPACIDAD A EDUCACIÓN REGULAR INTEGRAR A PERSONAS CON DISCAPACIDAD A LA CAPACITACIÓN Y ADIESTRAMIENTO PRODUCTIVO REALIZAR ACCIONES DE INTEGRACIÓN LABORAL A PERSONAS CON DISCAPACIDAD REALIZAR ACCIONES DE INTEGRACIÓN DEPORTIVA A PERSONAS CON DISCAPACIDAD OTORGAR DONATIVOS A PERSONAS CON DISCAPACIDAD OTORGAR CONSULTAS MÉDICAS DE REHABILITACIÓN A PERSONAS CON DISCAPACIDAD OTORGAR CONSULTAS DE TRABAJO SOCIAL A PERSONAS CON DISCAPACIDAD DETECCIÓN DE PERSONAS CON DISCAPACIDAD PERMANENTE ORIENTAR A PERSONAS CON DISCAPACIDAD REALIZAR VISITAS DOMICILIARIAS A PERSONAS CON DISCAPACIDAD APLICAR TERAPIAS FÍSICAS, A PERSONAS CON DISCAPACIDAD APLICAR TERAPIAS EN PROGRAMA DE ESTIMULACIÓN TEMPRANA A NIÑOS CON DISCAPACIDAD OTORGAR DONATIVOS A PERSONAS CON DISCAPACIDAD | Mensual | Gestión |
| IMPARTIR TALLERES DE PREVENCIÓN DE LA DISCAPACIDAD EN ESCUELAS, A PADRES DE FAMILIA ELABORAR MATERIAL DE DIFUSIÓN DE LOS PROGRAMAS DE PREVENCIÓN DE LA DISCAPACIDAD INTEGRAR A PERSONAS CON DISCAPACIDAD A EDUCACIÓN ESPECIAL INTEGRAR LABORALMENTE A PERSONAS CON DISCAPACIDAD OTORGAR CONSULTA DE PSICOLOGÍA A PERSONAS CON DISCAPACIDAD EN LIBRERÍAS REALIZAR ACCIONES DE INTEGRACIÓN RECREATIVA Y CULTURAL A PERSONAS CON DISCAPACIDAD REALIZAR CONVENIOS PARA PERSONAS CON DISCAPACIDAD APOYAR CON TRANSPORTE A PERSONAS CON DISCAPACIDAD OTORGAR CONSULTAS DE PSICOLOGÍA A PERSONAS CON DISCAPACIDAD OTORGAR PLÁTICAS SOBRE REHABILITACIÓN A PERSONAS CON DISCAPACIDAD Y A SUS FAMILIAS DETECTAR A PERSONAS QUE PRESENTEN ALGÚN TIPO DE DISCAPACIDAD CANALIZAR O REFERIR A PERSONAS CON DISCAPACIDAD REALIZAR ACCIONES DE INTEGRACIÓN EDUCATIVA A PERSONAS CON DISCAPACIDAD APLICAR TERAPIAS OCUPACIONALES A PERSONAS CON DISCAPACIDAD APLICAR TERAPIAS DE LENGUAJE A PERSONAS CON DISCAPACIDAD INTEGRAR EXPEDIENTES PARA LA DONACIÓN DE AYUDAS FUNCIONALES A TRAVÉS DEL DIFEM. | | |

ELABORÓ
 JESUS EDGAR MARTINEZ GAMA
 OSFEM

PLANEACIÓN
DIF LERMA
 ADMINISTRACIÓN MUNICIPAL
 ESPERANZA CON VALORES

REVISÓ
 MARISOL MOTE MARINEZ

DIF LERMA
 DIRECCIÓN MUNICIPAL PARA EL DESARROLLO INTEGRAL DE LA FAMILIA
 DIRECCIÓN DE ADMINISTRACIÓN MUNICIPAL
 N.º 4463/2019



SISTEMA MUNICIPAL DIF DE LERMA

PBRM-014 FICHA TECNICA DE DISEÑO DE INDICADORES ESTRATEGICOS O DE GESTION 2019

PILAR DE DESARROLLO / EJE TRANSVERSAL: Pilar 1: Social

TEMA DE DESARROLLO: Desarrollo humano incluyente, sin discriminación y libre de violencia

PROGRAMA PRESUPUESTARIO: 02060802 Atención a personas con discapacidad

PROYECTO: 020608020102 Orientación e información sobre discapacidad
020608020301 Atención especializada, médica y paramédica a personas con discapacidad

OBJETIVO DEL PROGRAMA PRESUPUESTARIO: *Integra los proyectos orientados a fortalecer la prevención, rehabilitación e integración social, con la participación de la población en general y las personas con discapacidad en su propia superación, promoviendo en la sociedad el respeto a la dignidad y su integración al desarrollo.*

DEPENDENCIA GENERAL: B00 DIRECCION GENERAL

DEPENDENCIA AUXILIAR: 310 Área de Salud y Deporte, 314 Área de Asistencia a Discapacitados

ESTRUCTURA DEL INDICADOR

Numero: MA 2.2

NOMBRE DEL INDICADOR: Porcentaje de gestión de empleo a personas con discapacidad

FÓRMULA DEL CÁLCULO: (Personas con discapacidad a las que se les gestionó un empleo/Total de personas con discapacidad que solicitan empleo) *100

INTERPRETACIÓN: El indicador muestra el porcentaje de gestión de empleos para personas con discapacidad

DIMENSIÓN QUE ATENDE: Eficiencia

FACTOR DE COMPARACIÓN: Programación

DESCRIPCIÓN DEL FACTOR DE COMPARACIÓN: Se toma como factor de comparación lo programado en referencia a lo realizado

LÍNEA BASE: Se toma como base de cálculo del indicador la programación para el periodo determinado

CALENDARIZACIÓN TRIMESTRAL

| VARIABLES DEL INDICADOR | UNIDAD DE MEDIDA | TIPO DE OPERACION | RESULTADO ESPERADO | | | | META ANUAL |
|---|------------------|-------------------|--------------------|--------|--------|--------|------------|
| | | | TRIM 1 | TRIM 2 | TRIM 3 | TRIM 4 | |
| Personas con discapacidad a las que se les gestionó un empleo | Persona | | 3.00 | 3.00 | 3.00 | 3.00 | 12.00 |
| Total de personas con discapacidad que solicitan empleo | Persona | | 3.00 | 3.00 | 3.00 | 3.00 | 12.00 |
| | | | 100.00 | 100.00 | 100.00 | 100.00 | 100.00 |

DESCRIPCIÓN DE LA META ANUAL: La meta anual muestra el porcentaje de personas con discapacidad a las que se les ha gestionado un empleo en trícitiva privada o pública.

MEDIOS DE VERIFICACIÓN: Registros administrativos

TIPO DE FICHA: OSTFEM

ELABORÓ
JESUS EDDAR MARTINEZ GAMA

REVISÓ
MARISOL MOSE MARTINEZ

PLANEACIÓN
PROGRAMACIÓN
PRESUPUESTACIÓN
EJECUCIÓN
EVALUACIÓN
DIF LERMA
ADMINISTRACIÓN
ESPERANZA CON VALORES

FECHA DE ELABORACIÓN: 14/03/2019

Hoja: 161 de 224

SISTEMA MUNICIPAL DIF DE LERMA

PILAR DE DESARROLLO / EJE TRANSVERSAL:

TEMA DE DESARROLLO:

PROGRAMA PRESUPUESTARIO:

PROYECTO:

OBJETIVO DEL PROGRAMA PRESUPUESTARIO:

DEPENDENCIA GENERAL:

DEPENDENCIA AUXILIAR:

Pilar 1: Social

Desarrollo humano incluyente, sin discriminación y libre de violencia

020608020102 Atención a personas con discapacidad

020608020102 Orientación e información sobre discapacidad

020608020301 Atención especializada, médica y paramédica a personas con discapacidad

Integrar los proyectos orientados a fortalecer la prevención, rehabilitación e integración social, con la participación de la población en general y las personas con discapacidad en su propia superación, promoviendo en la sociedad el respeto a la dignidad y su integración al desarrollo.

800 DIRECCIÓN GENERAL

310 Área de Salud y Deporte, 314 Área de Asistencia a Discapacitados

ESTRUCTURA DEL INDICADOR

Número NA - 2.2

NOMBRE DEL INDICADOR:

FÓRMULA DEL CÁLCULO:

INTERPRETACIÓN:

DIMENSIÓN QUE ATIENDE:

FACTOR DE COMPARACIÓN:

DESCRIPCIÓN DEL FACTOR DE COMPARACIÓN:

LÍNEA BASE

METAS DE ACTIVIDADES

RELACIONADAS Y AVANCE

Porcentaje de gestión de empleo a personas con discapacidad

(Personas con discapacidad a las que se les gestionó un empleo/Total de personas con discapacidad que solicitan empleo) * 100

El indicador muestra el porcentaje de gestión de empleos para personas con discapacidad

Eficiencia

Programación

Se toma como factor de comparación lo programado en referencia a lo realizado

Se toma como base de cálculo del indicador la programación para el periodo determinado

IMPARTIR PLÁTICAS DE PREVENCIÓN DE LA DISCAPACIDAD EN ESCUELAS, A PADRES DE FAMILIA

ORIENTAR E INFORMAR SOBRE LA PREVENCIÓN DE LA DISCAPACIDAD, A TRAVÉS DE ASESORÍAS

IMPARTIR PLÁTICAS DE SENSIBILIZACIÓN EN INTEGRACIÓN SOCIAL DE PERSONAS CON DISCAPACIDAD

INTEGRAR A PERSONAS CON DISCAPACIDAD A EDUCACIÓN REGULAR

INTEGRAR A PERSONAS CON DISCAPACIDAD A LA CAPACITACIÓN Y ADIESTRAMIENTO PRODUCTIVO

REALIZAR ACCIONES DE INTEGRACIÓN LABORAL A PERSONAS CON DISCAPACIDAD

REALIZAR ACCIONES DE INTEGRACIÓN DEPORTIVA A PERSONAS CON DISCAPACIDAD

OTORGAR DONATIVOS A PERSONAS CON DISCAPACIDAD

OTORGAR CONSULTAS MÉDICAS DE REHABILITACIÓN A PERSONAS CON DISCAPACIDAD

OTORGAR CONSULTAS DE TRABAJO SOCIAL A PERSONAS CON DISCAPACIDAD

DETECCIÓN DE PERSONAS CON DISCAPACIDAD PERMANENTE

ORIENTAR A PERSONAS CON DISCAPACIDAD

REALIZAR VISITAS DOMICILIARIAS A PERSONAS CON DISCAPACIDAD

APLICAR TERAPIAS FÍSICAS, A PERSONAS CON DISCAPACIDAD

APLICAR TERAPIAS EN PROGRAMA DE ESTIMULACIÓN TEMPRANA A NIÑOS CON DISCAPACIDAD

OTORGAR DONATIVOS A PERSONAS CON DISCAPACIDAD

FRECUENCIA DE MEDICIÓN:

Menstrual

Gestión

IMPARTIR TALLERES DE PREVENCIÓN DE LA DISCAPACIDAD EN ESCUELAS, A PADRES DE FAMILIA

ELABORAR MATERIAL DE DIFUSIÓN DE LOS PROGRAMAS DE PREVI DIF ENTRE LA POBLACIÓN

INTEGRAR A PERSONAS CON DISCAPACIDAD A EDUCACIÓN ESPECIAL

INTEGRAR LABORALMENTE A PERSONAS CON DISCAPACIDAD

OTORGAR CONSULTAS DE PSICOLOGÍA A PERSONAS CON DISCAPACIDAD EN LUBRIS

REALIZAR ACCIONES DE INTEGRACIÓN RECREATIVA Y CULTURAL A PERSONAS CON DISCAPACIDAD

REALIZAR CONVENIOS PARA PERSONAS CON DISCAPACIDAD

APOYAR CON TRANSPORTE A PERSONAS CON DISCAPACIDAD

OTORGAR CONSULTAS DE PSICOLOGÍA A PERSONAS CON DISCAPACIDAD

OTORGAR PLÁTICAS SOBRE REHABILITACIÓN A PERSONAS CON DISCAPACIDAD Y A SUS FAMILIAS

DETECTAR A PERSONAS QUE PRESENTEN ALGÚN TIPO DE DISCAPACIDAD

CANALIZAR O REFERIR A PERSONAS CON DISCAPACIDAD

REALIZAR ACCIONES DE INTEGRACIÓN EDUCATIVA A PERSONAS CON DISCAPACIDAD


APLICAR TERAPIAS OCUPACIONALES A PERSONAS CON DISCAPACIDAD

APLICAR TERAPIAS DE LENGUAJE A PERSONAS CON DISCAPACIDAD

INTEGRAR EXPEDIENTES PARA LA DONACIÓN DE AYUDAS FUNCIONALES A TRAVÉS DEL DESEM.

ELABORÓ

 JESUS EDGAR MARTINEZ GAMA

REVISÓ

 MARISOL MOTE MARTINEZ





SISTEMA MUNICIPAL DIF DE LERMA

PRM-014 FICHA TECNICA DE DISEÑO DE INDICADORES ESTRATEGICOS O DE GESTION 2019

PILAR DE DESARROLLO / EJE TRANSVERSAL: Pilar 1: Social
TEMA DE DESARROLLO: Desarrollo humano incluyente, sin discriminación y libre de violencia
PROGRAMA PRESUPUESTARIO: 02060802 Atención a personas con discapacidad
PROYECTO: 020608020102 Orientación e información sobre discapacidad
OBJETIVO DEL PROGRAMA PRESUPUESTARIO: 020608020301 Atención especializada, médica y paramédica a personas con discapacidad
DEPENDENCIA GENERAL: Integra los proyectos orientados a fortalecer la prevención, rehabilitación e integración social, con la participación de la población en general y las personas con discapacidad en su propia superación, promoviendo en la sociedad el respeto a la dignidad y su integración al desarrollo.
DEPENDENCIA AUXILIAR: B00 DIRECCIÓN GENERAL
 310 Área de Salud y Deporte, 314 Área de Asistencia a Discapacitados

ESTRUCTURA DEL INDICADOR

Numero: MA 2.3
NOMBRE DEL INDICADOR: Porcentaje de gestión de espacios de educación para las personas con discapacidad
FÓRMULA DEL CÁLCULO: (Personas con discapacidad incorporadas a educación especial o regular/Personas con discapacidad que solicitan su incorporación a educación especial o regular)*100
INTERPRETACIÓN: El indicador muestra el porcentaje de eficiencia en la gestión de espacios educativos para personas con discapacidad.
DIMENSIÓN QUE ATENDE: Eficiencia
FACTOR DE COMPARACIÓN: Gestiones
DESCRIPCIÓN DEL FACTOR DE COMPARACIÓN: Se toma como factor de comparación los espacios educativos gestionados para personas con discapacidad, en relación a las personas que lo solicitan.
LINEA BASE: La base de cálculo para este indicador son las gestiones que se realizan

CALENDARIZACIÓN TRIMESTRAL

| VARIABLES DEL INDICADOR | UNIDAD DE MEDIDA | TIPO DE OPERACION | RESULTADO ESPERADO | | | | META ANUAL |
|---|------------------|-------------------|--------------------|--------|--------|--------|------------|
| | | | TRIM 1 | TRIM 2 | TRIM 3 | TRIM 4 | |
| Personas con discapacidad incorporadas a educación especial o regular | | | 3.00 | 3.00 | 3.00 | 3.00 | 12.00 |
| Personas con discapacidad que solicitan su incorporación a educación especial o regular | | | 3.00 | 3.00 | 3.00 | 3.00 | 12.00 |
| | | | 100.00 | 100.00 | 100.00 | 100.00 | 100.00 |

DESCRIPCIÓN DE LA META ANUAL: La meta anual muestra el porcentaje de gestión de espacios educativos para personas con discapacidad.
MEDIOS DE VERIFICACIÓN: Registros administrativos

ELABORÓ: [Firma] JESUS EDGAR MARTINEZ GAMA
REVISÓ: [Firma] MARCELO MORA MARTINEZ
OSFEM: [Firma]
FECHA DE ELABORACIÓN: 14/03/2019
Hoja: 163 de 224



SISTEMA MUNICIPAL DIF DE LERMA

PBRM-01d FICHA TECNICA DE DISEÑO DE INDICADORES ESTRATEGICOS O DE GESTION 2019

PILAR DE DESARROLLO / EJE TRANSVERSAL: Pilar 1: Social

TEMA DE DESARROLLO: Desarrollo humano incluyente, sin discriminación y libre de violencia

PROGRAMA PRESUPUESTARIO: 02060802 Atención a personas con discapacidad

PROYECTO: 020608020201 Capacitación a personas con discapacidad
 020608020302 Atención terapéutica a personas con discapacidad

OBJETIVO DEL PROGRAMA PRESUPUESTARIO: Integra los proyectos orientados a fortalecer la prevención, rehabilitación e integración social, con la participación de la población en general y las personas con discapacidad en su propia superación, promoviendo en la sociedad el respeto a la dignidad y su integración al desarrollo.

DEPENDENCIA GENERAL: BDD DIRECCIÓN GENERAL

DEPENDENCIA AUXILIAR: 310 Área de Salud y Deporte, 314 Área de Asistencia a Discapacitados

Numero NA 2,3

NOMBRE DEL INDICADOR: Porcentaje de gestión de espacios de educación para las personas con discapacidad

FÓRMULA DEL CÁLCULO: (Personas con discapacidad incorporadas a educación especial o regular/Personas con discapacidad que solicitan su incorporación a educación especial o regular)*100

INTERPRETACIÓN: El indicador muestra el porcentaje de eficiencia en la gestión de espacios educativos para personas con discapacidad.

DIMENSIÓN QUE ATIENDE: Eficiencia

FACTOR DE COMPARACIÓN: Gestiones

DESCRIPCIÓN DEL FACTOR DE COMPARACIÓN: Se toma como factor de comparación los espacios educativos gestionados para personas con discapacidad, en referencia a las personas que lo solicitan.

LÍNEA BASE

METAS DE ACTIVIDADES RELACIONADAS Y AVANCE

FRECUENCIA DE MEDICIÓN: Mensual
TIPO DE INDICADOR: Gestión

ESTRUCTURA DEL INDICADOR

La base de cálculo para este indicador son las gestiones que se realizan

IMPARTIR PLÁTICAS DE PREVENCIÓN DE LA DISCAPACIDAD EN ESCUELAS, A PADRES DE FAMILIA ORIENTAR E INFORMAR SOBRE LA PREVENCIÓN DE LA DISCAPACIDAD, A TRAVÉS DE ASESORÍAS

IMPARTIR PLÁTICAS DE SENSIBILIZACIÓN EN INTEGRACIÓN SOCIAL DE PERSONAS CON DISCAPACIDAD A PERSONAS CON DISCAPACIDAD A EDUCACIÓN REGULAR

INTEGRAR A PERSONAS CON DISCAPACIDAD A LA CAPACITACIÓN Y ADIESTRAMIENTO PRODUCTO

REALIZAR ACCIONES DE INTEGRACIÓN LABORAL A PERSONAS CON DISCAPACIDAD

REALIZAR ACCIONES DE INTEGRACIÓN DEPORTIVA A PERSONAS CON DISCAPACIDAD

OTORGAR DONATIVOS A PERSONAS CON DISCAPACIDAD

OTORGAR CONSULTAS MÉDICAS DE REHABILITACIÓN A PERSONAS CON DISCAPACIDAD

OTORGAR CONSULTAS DE TRABAJO SOCIAL A PERSONAS CON DISCAPACIDAD

DETECCIÓN DE PERSONAS CON DISCAPACIDAD PERMANENTE

ORIENTAR A PERSONAS CON DISCAPACIDAD

REALIZAR VISITAS DOMICILIARIAS A PERSONAS CON DISCAPACIDAD

APLICAR TERAPIAS FÍSICAS A PERSONAS CON DISCAPACIDAD

APLICAR TERAPIAS EN PROGRAMA DE ESTIMULACIÓN TEMPRANA A NIÑOS CON DISCAPACIDAD

OTORGAR DONATIVOS A PERSONAS CON DISCAPACIDAD

IMPARTIR TALLERES DE PREVENCIÓN DE LA DISCAPACIDAD EN ESCUELAS, A PADRES DE FAMILIA

ELABORAR MATERIAL DE DIFUSIÓN DE LOS PROGRAMAS DE PREVIJIF ENTRE LA POBLACIÓN

INTEGRAR A PERSONAS CON DISCAPACIDAD A EDUCACIÓN ESPECIAL

INTEGRAR LABORALMENTE A PERSONAS CON DISCAPACIDAD

OTORGAR CONSULTA DE PSICOLOGÍA A PERSONAS CON DISCAPACIDAD EN LIBRIS

REALIZAR ACCIONES DE INTEGRACIÓN RECREATIVA Y CULTURAL A PERSONAS CON DISCAPACIDAD

APPOYAR CON TRANSPORTE A PERSONAS CON DISCAPACIDAD

OTORGAR CONSULTAS DE PSICOLOGÍA A PERSONAS CON DISCAPACIDAD

OTORGAR PLÁTICAS SOBRE REHABILITACIÓN A PERSONAS CON DISCAPACIDAD Y A SUS FAMILIA

DETECTAR A PERSONAS QUE PRESENTEN ALGUN TIPO DE DISCAPACIDAD

CANALIZAR O REFERIR A PERSONAS CON DISCAPACIDAD

REALIZAR ACCIONES DE INTEGRACIÓN EDUCATIVA A PERSONAS CON DISCAPACIDAD

APLICAR TERAPIAS OCUPACIONALES A PERSONAS CON DISCAPACIDAD

APLICAR TERAPIAS DE LENGUAJE A PERSONAS CON DISCAPACIDAD

INTEGRAR EXPEDIENTES PARA LA DONACIÓN DE AYUDAS FUNCIONALES A TRAVÉS DEL DIFEM.

ELABORÓ

 JESÚS EDGAR MARTÍNEZ GAMA

REVISÓ


 MARISOL MOTE MARTÍNEZ

PLANEACIÓN

 ADMINISTRACIÓN 2019-2021
 ESPERANZA CON NOTALORES

REVISIÓN

 SISTEMA MUNICIPAL PARA EL DESARROLLO INTEGRAL DE LA FAMILIA DE LERMA - DIRECCIÓN DE ADMINISTRACIÓN 2019-2021
 FECHA DE ELABORACIÓN 03/03/2019



SISTEMA MUNICIPAL DIF DE LERMA

PBRM-014 FICHA TECNICA DE DISEÑO DE INDICADORES ESTRATEGICOS O DE GESTION 2019

PILAR DE DESARROLLO / EJE TRANSVERSAL: Pilar 1: Social
TEMA DE DESARROLLO: Desarrollo humano incluyente, sin discriminación y libre de violencia
PROGRAMA PRESUPUESTARIO: 02060802 Atención a personas con discapacidad
PROYECTO: 020608020102 Orientación e información sobre discapacidad
 020608020301 Atención especializada, médica y paramédica a personas con discapacidad

OBJETIVO DEL PROGRAMA PRESUPUESTARIO: Integra los proyectos orientados a fortalecer la prevención, rehabilitación e integración social, con la participación de la población en general y las personas con discapacidad en su propia superación, promoviendo en la sociedad el respeto a la dignidad y su integración al desarrollo.
DEPENDENCIA GENERAL: B00 DIRECCION GENERAL
DEPENDENCIA AUXILIAR: 310 Área de Salud y Deporte 314 Área de Asistencia a Discapacitados

ESTRUCTURA DEL INDICADOR

Numero: MA 3.1
NOMBRE DEL INDICADOR: Porcentaje de impartición de capacitación en la prevención de la discapacidad
FÓRMULA DEL CÁLCULO: (Prácticas preventivas de la discapacidad impartidas/Prácticas preventivas de la discapacidad programadas)*100
INTERPRETACIÓN: El indicador muestra el porcentaje de prácticas para la prevención de la discapacidad otorgadas por el personal del SMDIF Lerma.
DIMENSIÓN QUE ATIENDE: Eficacia
FACTOR DE COMPARACIÓN: Programado
DESCRIPCIÓN DEL FACTOR DE COMPARACIÓN: El factor de comparación es lo programado en referencia a lo realizado
LÍNEA BASE: La base de cálculo del indicador es lo programado en el periodo

CALENDARIZACIÓN TRIMESTRAL

| VARIABLES DEL INDICADOR | UNIDAD DE MEDIDA | TIPO DE OPERACION | RESULTADO ESPERADO | | | | META ANUAL |
|--|------------------|-------------------|--------------------|--------|--------|--------|------------|
| | | | TRIM 1 | TRIM 2 | TRIM 3 | TRIM 4 | |
| Prácticas preventivas de la discapacidad impartidas | Práctica | | 15.00 | 15.00 | 15.00 | 15.00 | 60.00 |
| Prácticas preventivas de la discapacidad programadas | Práctica | | 15.00 | 15.00 | 15.00 | 15.00 | 60.00 |
| | | | 100.00 | 100.00 | 100.00 | 100.00 | 100.00 |

DESCRIPCIÓN DE LA META ANUAL: La meta anual muestra las prácticas de prevención de discapacidad otorgadas por el personal del SMDIF Lerma
MEDIOS DE VERIFICACIÓN: Registros administrativos

ELABORÓ: JESUS EDGAR MARTINEZ GAMA
REVISÓ: MARISOL NOTE MARTINEZ
TIPO DE FICHA: OSFEM
FECHA DE ELABORACIÓN: 14/03/2019
 Hoja: 185 de 224



SISTEMA MUNICIPAL DIF DE LERMA

PBRM-01d FICHA TECNICA DE DISEÑO DE INDICADORES ESTRATEGICOS O DE GESTION 2019

PILAR DE DESARROLLO / EJE TRANSVERSAL: Pilar 1: Social

TEMA DE DESARROLLO: Desarrollo humano incluyente, sin discriminación y libre de violencia

PROGRAMA PRESUPUESTARIO: 02060802 Atención a personas con discapacidad

PROYECTO: 020608020201 Capacitación a personas con discapacidad
 020608020302 Atención terapéutica a personas con discapacidad

OBJETIVO DEL PROGRAMA PRESUPUESTARIO: Integra los proyectos orientados a fortalecer la prevención, rehabilitación e integración social, con la participación de la población en general y las personas con discapacidad en su propia superación, promoviendo en la sociedad el respeto a la dignidad y su integración al desarrollo.

DEPENDENCIA GENERAL: B00 DIRECCIÓN GENERAL

DEPENDENCIA AUXILIAR: 310 Área de Salud y Deporte, 314 Área de Asistencia a Discapacitados

Numero NA 3.1

NOMBRE DEL INDICADOR: Porcentaje de impartición de capacitación en la prevención de la discapacidad

FÓRMULA DEL CÁLCULO: (Pláticas preventivas de la discapacidad impartidas/Pláticas preventivas de la discapacidad programadas)*100

INTERPRETACIÓN: El indicador muestra el porcentaje de pláticas para la prevención de la discapacidad otorgadas por el personal del SMDIF Lerma.

DIMENSIÓN QUE ATIENDE: Eficiencia

FACTOR DE COMPARACIÓN: Programado

DESCRIPCIÓN DEL FACTOR DE COMPARACIÓN: El factor de comparación es lo programado en referencia a lo realizado

LÍNEA BASE La base de cálculo del indicador es lo programado en el periodo

METAS DE ACTIVIDADES RELACIONADAS Y AVANCE IMPARTIR PLÁTICAS DE PREVENCIÓN DE LA DISCAPACIDAD EN ESCUELAS, A PADRES DE FAMILIA ORIENTAR E INFORMAR SOBRE LA PREVENCIÓN DE LA DISCAPACIDAD, A TRAVÉS DE ASESORÍAS IMPARTIR PLÁTICAS DE SENSIBILIZACIÓN EN INTEGRACIÓN SOCIAL DE PERSONAS CON DISCAPACIDAD A PERSONAS CON DISCAPACIDAD A EDUCACIÓN REGULAR INTEGRAR A PERSONAS CON DISCAPACIDAD A LA CAPACITACIÓN Y ADIESTRAMIENTO PRODUCTO REALIZAR ACCIONES DE INTEGRACIÓN LABORAL A PERSONAS CON DISCAPACIDAD REALIZAR ACCIONES DE INTEGRACIÓN DEPORTIVA A PERSONAS CON DISCAPACIDAD OTORGAR DONATIVOS A PERSONAS CON DISCAPACIDAD OTORGAR CONSULTAS MÉDICAS DE REHABILITACIÓN A PERSONAS CON DISCAPACIDAD OTORGAR CONSULTAS DE TRABAJO SOCIAL A PERSONAS CON DISCAPACIDAD DETECCIÓN DE PERSONAS CON DISCAPACIDAD PERMANENTE ORIENTAR A PERSONAS CON DISCAPACIDAD REALIZAR VISITAS DOMICILIARIAS A PERSONAS CON DISCAPACIDAD APLICAR TERAPIAS FÍSICAS, A PERSONAS CON DISCAPACIDAD APLICAR TERAPIAS EN PROGRAMA DE ESTIMULACIÓN TEMPRANA A NIÑOS CON DISCAPACIDAD OTORGAR DONATIVOS A PERSONAS CON DISCAPACIDAD

ESTRUCTURA DEL INDICADOR

FRECUENCIA DE MEDICIÓN: Mensual
TIPO DE INDICADOR: Gestión

IMPARTIR TALLERES DE PREVENCIÓN DE LA DISCAPACIDAD EN ESCUELAS, A PADRES DE FAMILIA
 ELABORAR MATERIAL DE DIFUSIÓN DE LOS PROGRAMAS DE PREVI DIF ENTRE LA POBLACIÓN
 INTEGRAR A PERSONAS CON DISCAPACIDAD A EDUCACIÓN ESPECIAL
 INTEGRAR LABORALMENTE A PERSONAS CON DISCAPACIDAD
 OTORGAR CONSULTA DE PSICOLOGÍA A PERSONAS CON DISCAPACIDAD EN LIBRIS
 REALIZAR ACCIONES DE INTEGRACIÓN RECREATIVA Y CULTURAL A PERSONAS CON DISCAPACIDAD
 REALIZAR CONVENIOS PARA PERSONAS CON DISCAPACIDAD
 APOYAR CON TRANSPORTE A PERSONAS CON DISCAPACIDAD
 OTORGAR CONSULTAS DE PSICOLOGÍA A PERSONAS CON DISCAPACIDAD
 OTORGAR PLÁTICAS SOBRE REHABILITACIÓN A PERSONAS CON DISCAPACIDAD Y A SUS FAMILIA
 DETECTAR A PERSONAS QUE PRESENTEN ALGÚN TIPO DE DISCAPACIDAD
 CANALIZAR O REFERIR A PERSONAS CON DISCAPACIDAD
 REALIZAR ACCIONES DE INTEGRACIÓN EDUCATIVA A PERSONAS CON DISCAPACIDAD
 APLICAR TERAPIAS OCUPACIONALES A PERSONAS CON DISCAPACIDAD
 APLICAR TERAPIAS DE LENGUAJE A PERSONAS CON DISCAPACIDAD
 INTEGRAR EXPEDIENTES PARA LA DONACIÓN DE AYUDAS FUNCIONALES A TRAVÉS DEL DIFEM.

ELABORÓ
 JESÚS EDGAR MARTÍNEZ GAMA
 OSFEM

REVISÓ
 MARISSOL MUÑOZ MARTÍNEZ
 ADMINISTRACIÓN 2019-2021
 PLANEACIÓN
 DIF LERMA
 ESPERANZA CON VALORES
 SISTEMA MUNICIPAL PARA EL DESARROLLO INTEGRAL DE LA FAMILIA DE LERMA



SISTEMA MUNICIPAL DIF DE LERMA

PILAR DE DESARROLLO / EJE TRANSVERSAL:

TEMA DE DESARROLLO:

PROGRAMA PRESUPUESTARIO:

PROYECTO:

OBJETIVO DEL PROGRAMA PRESUPUESTARIO:

DEPENDENCIA GENERAL:

DEPENDENCIA AUXILIAR:

Pilar 1: Social
Desarrollo humano incluyente, sin discriminación y libre de violencia

02060802 Atención a personas con discapacidad

020608020102 Orientación e información sobre discapacidad

020608020301 Atención especializada, médica y paramédica a personas con discapacidad

Integra los proyectos orientados a fortalecer la prevención, rehabilitación e integración social, con la participación de la población en general y las personas con discapacidad en su propia superación, promoviendo en la sociedad el respeto a la dignidad y su integración al desarrollo.

B00 DIRECCION GENERAL
310 Área de Salud y Deporte 314 Área de Asistencia a Discapacitados

ESTRUCTURA DEL INDICADOR

Numero: NA 32
NOMBRE DEL INDICADOR: Porcentaje de fomento a la cultura preventiva de la discapacidad
FÓRMULA DEL CÁLCULO: (Material de orientación entregado /Material de orientación programado)*100
INTERPRETACIÓN: El indicador muestra el porcentaje de material distribuido para difundir temas de prevención de la discapacidad.
DIMENSIÓN QUE ATIENDE: Eficiencia
FACTOR DE COMPARACIÓN: Programación
DESCRIPCIÓN DEL FACTOR DE COMPARACIÓN: El factor de comparación que se toma es lo programado en referencia a lo realizado
LÍNEA BASE: La base de cálculo del indicador es lo programado para el periodo específico.

CALENDARIZACIÓN TRIMESTRAL

| VARIABLES DEL INDICADOR | UNIDAD DE MEDIDA | TIPO DE OPERACION | TRIM 1 | TRIM 2 | TRIM 3 | TRIM 4 | META ANUAL |
|------------------------------------|------------------|-------------------|--------|--------|--------|--------|------------|
| Material de orientación entregado | Triplicos | | 150.00 | 100.00 | 150.00 | 150.00 | 550.00 |
| Material de orientación programado | Triplicos | | 150.00 | 100.00 | 150.00 | 150.00 | 550.00 |
| RESULTADO ESPERADO | | | 100.00 | 100.00 | 100.00 | 100.00 | 100.00 |

DESCRIPCIÓN DE LA META ANUAL: La meta anual muestra el total del material de orientación para prevenir la discapacidad entregado a la población
MEIOS DE VERIFICACIÓN: Registros administrativos

ELABORO

REVISO

TIPO DE FICHA:


OSFEM

JESÚS EDGAR MARTÍNEZ GAMA

MARISOL DE MARTÍNEZ

FECHA DE ELABORACIÓN: 14/03/2019

Hoja: 167 de 224





SISTEMA MUNICIPAL DIF DE LERMA

PBRM-01d FICHA TECNICA DE DISEÑO DE INDICADORES ESTRATEGICOS O DE GESTION 2019

PILAR DE DESARROLLO / EJE TRANSVERSAL:

TEMA DE DESARROLLO:

PROGRAMA PRESUPUESTARIO:

PROYECTO:

OBJETIVO DEL PROGRAMA PRESUPUESTARIO:

DEPENDENCIA GENERAL:

DEPENDENCIA AUXILIAR:

Pilar 1: Social

Desarrollo humano incluyente, sin discriminación y libre de violencia

020608020201 Atención a personas con discapacidad

020608020102 Orientación e información sobre discapacidad

020608020301 Atención especializada, médica y paramédica a personas con discapacidad

Integra los proyectos orientados a fortalecer la prevención, rehabilitación e integración social, con la participación de la población en general y las personas con discapacidad en su propia superación, promoviendo en la sociedad el respeto a la dignidad y su integración al desarrollo.

800 DIRECCIÓN GENERAL

310 Área de Salud y Deporte.314 Área de Asistencia a Discapacitados

020608020201 Capacitación a personas con discapacidad

020608020302 Atención terapéutica a personas con discapacidad

ESTRUCTURA DEL INDICADOR

Numero NA 3.2

NOMBRE DEL INDICADOR:

FÓRMULA DEL CÁLCULO:

INTERPRETACIÓN:

DIMENSIÓN QUE ATIENDE:

FACTOR DE COMPARACIÓN:

DESCRIPCIÓN DEL FACTOR DE COMPARACIÓN:

LINEA BASE

METAS DE ACTIVIDADES RELACIONADAS Y AVANCE

Porcentaje de fomento a la cultura preventiva de la discapacidad (Material de orientación entregado /Material de orientación programado)*100

El indicador muestra el porcentaje de material distribuido para difundir temas de prevención de la discapacidad.

Eficiencia

Programación

El factor de comparación que se toma es lo programado en referencia a lo realizado

La base de cálculo del indicador es lo programado para el periodo específico.

IMPARTIR PLÁTICAS DE PREVENCIÓN DE LA DISCAPACIDAD EN ESCUELAS, A PADRES DE FAMILIA

ORIENTAR E INFORMAR SOBRE LA PREVENCIÓN DE LA DISCAPACIDAD, A TRAVÉS DE ASESORÍAS

IMPARTIR PLÁTICAS DE SENSIBILIZACIÓN EN INTEGRACIÓN SOCIAL DE PERSONAS CON DISCAPACIDAD

INTEGRAR A PERSONAS CON DISCAPACIDAD A EDUCACIÓN REGULAR

INTEGRAR A PERSONAS CON DISCAPACIDAD A LA CAPACITACIÓN Y ADIESTRAMIENTO PRODUCTIVO

REALIZAR ACCIONES DE INTEGRACIÓN LABORAL A PERSONAS CON DISCAPACIDAD

REALIZAR ACCIONES DE INTEGRACIÓN DEPORTIVA A PERSONAS CON DISCAPACIDAD

OTORGAR DONATIVOS A PERSONAS CON DISCAPACIDAD

OTORGAR CONSULTAS MÉDICAS DE REHABILITACIÓN A PERSONAS CON DISCAPACIDAD

OTORGAR CONSULTAS DE TRABAJO SOCIAL A PERSONAS CON DISCAPACIDAD

DETECCIÓN DE PERSONAS CON DISCAPACIDAD PERMANENTE

ORIENTAR A PERSONAS CON DISCAPACIDAD

REALIZAR VISITAS DOMICILIARIAS A PERSONAS CON DISCAPACIDAD

APLICAR TERAPIAS FÍSICAS, A PERSONAS CON DISCAPACIDAD

APLICAR TERAPIAS EN PROGRAMA DE ESTIMULACIÓN TEMPRANA A NIÑOS CON DISCAPACIDAD

OTORGAR DONATIVOS A PERSONAS CON DISCAPACIDAD

FRECUENCIA DE MEDICIÓN:

Mensual

TIPO DE INDICADOR:

Gestión

IMPARTIR TALLERES DE PREVENCIÓN DE LA DISCAPACIDAD EN ESCUELAS, A PADRES DE FAMILIA

ELABORAR MATERIAL DE DIFUSIÓN DE LOS PROGRAMAS DE PREVIJIF ENTRE LA POBLACIÓN

INTEGRAR A PERSONAS CON DISCAPACIDAD A EDUCACIÓN ESPECIAL

INTEGRAR LABORALMENTE A PERSONAS CON DISCAPACIDAD

OTORGAR CONSULTA DE PSICOLOGÍA A PERSONAS CON DICAPACIDAD EN UBERIS

REALIZAR CONVENIOS DE INTEGRACIÓN RECREATIVA Y CULTURAL A PERSONAS CON DISCAPACIDAD

APOYAR CON TRANSPORTE A PERSONAS CON DISCAPACIDAD

OTORGAR CONSULTAS DE PSICOLOGÍA A PERSONAS CON DISCAPACIDAD

OTORGAR PLÁTICAS SOBRE REHABILITACIÓN A PERSONAS CON DISCAPACIDAD Y A SU FAMILIA

DETECTAR A PERSONAS QUE PRESENTEN ALGÚN TIPO DE DISCAPACIDAD

CANALIZAR O REFERIR A PERSONAS CON DISCAPACIDAD

REALIZAR ACCIONES DE INTEGRACIÓN EDUCATIVA A PERSONAS CON DISCAPACIDAD

APLICAR TERAPIAS OCUPACIONALES A PERSONAS CON DISCAPACIDAD

APLICAR TERAPIAS DE LENGUAJE A PERSONAS CON DISCAPACIDAD

INTEGRAR EXPEDIENTES PARA LA DONACIÓN DE AYUDAS FUNCIONALES A TRAVÉS DEL DIFEM.

ELABORÓ
 JESÚS EDGAR MARTÍNEZ GAMA



REVISÓ

MANRIOL MONTE MARTÍNEZ

TIPO DE FICHA: OSFEM

ADMINISTRACIÓN 2019-2021
 ESPERANZA CON VALORES



SISTEMA MUNICIPAL DIF DE LERMA

PBRM-010 FICHA TECNICA DE DISEÑO DE INDICADORES ESTRATEGICOS O DE GESTION 2019

PILAR DE DESARROLLO / EJE TRANSVERSAL: Pilar 1: Social
TEMA DE DESARROLLO: Desarrollo humano incluyente, sin discriminación y libre de violencia
PROGRAMA PRESUPUESTARIO: 02060803 Apoyo a los adultos mayores
PROYECTO: 020608030102 Asistencia social a los adultos mayores
OBJETIVO DEL PROGRAMA PRESUPUESTARIO: Incluye acciones oportunas y de calidad en materia de nutrición, educación, cultura, recreación, atención psicológica y jurídica, para que los adultos mayores disfruten de un envejecimiento activo, digno y con autosuficiencia.
DEPENDENCIA GENERAL: R00 DIRECCION GENERAL
DEPENDENCIA AUXILIAR: 301 Unidad de Asistencia Social

ESTRUCTURA DEL INDICADOR

Numero NF 1
NOMBRE DEL INDICADOR: Tasa de variación en el número de programas de apoyo a los adultos mayores gestionados.
FÓRMULA DEL CÁLCULO: ((Programas de apoyo a los adultos mayores gestionados en el año actual/Programas de apoyo a los adultos mayores gestionados en el año anterior)-1)*100
INTERPRETACIÓN: El indicador muestra la tasa de variación de programas de apoyo a los Adultos Mayores.
DIMENSIÓN QUE ATENDE: Eficiencia
FACTOR DE COMPARACIÓN: Año anterior
DESCRIPCIÓN DEL FACTOR DE COMPARACIÓN: El factor de comparación es el año anterior para determinar el cumplimiento de lo estipulado
LÍNEA BASE: La base de cálculo del indicador es lo realizado el año anterior

CALENDARIZACIÓN TRIMESTRAL

| VARIABLES DEL INDICADOR | UNIDAD DE MEDIDA | TIPO DE OPERACION | TRIMESTRES | | | | META ANUAL |
|---|------------------|-------------------|------------|--------|--------|--------|------------|
| | | | TRIM 1 | TRIM 2 | TRIM 3 | TRIM 4 | |
| Programas de apoyo a los adultos mayores gestionados en el año actual | Programa | Constante | 0.00 | 0.00 | 0.00 | 1.00 | 1.00 |
| Programas de apoyo a los adultos mayores gestionados en el año anterior | Programa | Constante | 0.00 | 0.00 | 0.00 | 1.00 | 1.00 |
| RESULTADO ESPERADO | | | 0.00 | 0.00 | 0.00 | 0.00 | 0.00 |

DESCRIPCIÓN DE LA META ANUAL: La meta anual muestra el programa que opera este SIMDIF Lerma en apoyo a los adultos mayores
MEDIOS DE VERIFICACIÓN: Registros administrativos
OTORGAR ATENCIÓN MÉDICA A LOS ADULTOS MAYORES DEL MUNICIPIO
OPERAR GRUPOS O CASAS DE DÍA PARA PERSONAS ADULTAS MAYORES EN DIVERSAS COMUNIDADES
IMPARTIR PLÁTICAS SOBRE DERECHOS DE LAS PERSONAS ADULTAS MAYORES, CUIDADOS DE L
BRINDAR ASESORÍAS JURÍDICAS A LOS ADULTOS MAYORES
DESARROLLAR ACTIVIDADES EDUCATIVAS, SOCIALES, DEPORTIVAS Y MANUALES, DIRIGIDAS A U
REALIZAR EVENTOS DIRIGIDOS A LAS PERSONAS ADULTAS MAYORES

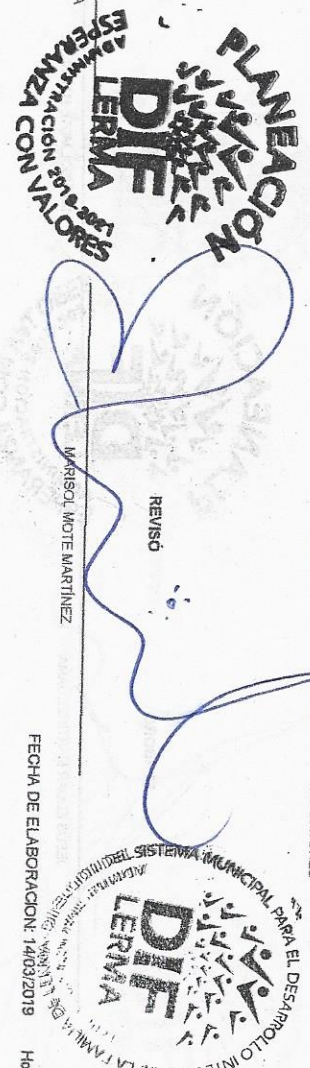
TIPO DE FICHA: OSFEM

ELABORO: JESUS EDGAR MARTINEZ GAMA

REVISÓ: MARISOL MOTE MARTINEZ

FECHA DE ELABORACIÓN: 14/03/2019

Hoja: 169 de 224





SISTEMA MUNICIPAL DIF DE LERMA

PRM-014 FICHA TECNICA DE DISEÑO DE INDICADORES ESTRATEGICOS O DE GESTION 2019

PILAR DE DESARROLLO / EJE TRANSVERSAL: Pilar 1: Social
TEMA DE DESARROLLO: Desarrollo humano incluyente, sin discriminación y libre de violencia
PROGRAMA PRESUPUESTARIO: 02060802 Atención a personas con discapacidad
PROYECTO: 020608020102 Orientación e información sobre discapacidad
OBJETIVO DEL PROGRAMA PRESUPUESTARIO: 020608020301 Atención especializada, médica y paramédica a personas con discapacidad
DEPENDENCIA GENERAL: Integra los proyectos orientados a fortalecer la prevención, rehabilitación e integración social, con la participación de la población en general y las personas con discapacidad propia superación, promoviendo en la sociedad el respeto a la dignidad y su integración al desarrollo.
DEPENDENCIA AUXILIAR: B00 DIRECCIÓN GENERAL
 310 Área de Salud y Deporte, 314 Área de Asistencia a Discapacitados

ESTRUCTURA DEL INDICADOR

Numero: NA 3.2
Nombre del Indicador: Porcentaje de fomento a la cultura preventiva de la discapacidad
Formula del Cálculo: (Material de orientación entregado /Material de orientación programado)*100
Interpretación: El indicador muestra el porcentaje de material distribuido para difundir temas de prevención de la discapacidad.
Dimensión que atiende: Eficiencia
Factor de Comparación: Programación
Descripción del Factor de Comparación: El factor de comparación que se toma es lo programado en referencia a lo realizado
Línea Base: La base de cálculo del indicador es lo programado para el periodo específico.

CALENDARIZACION TRIMESTRAL

| VARIABLES DEL INDICADOR | UNIDAD DE MEDIDA | TIPO DE OPERACION | TRIM 1 | TRIM 2 | TRIM 3 | TRIM 4 | META ANUAL |
|------------------------------------|------------------|-------------------|--------|--------|--------|--------|------------|
| Material de orientación entregado | Tripticos | | 150.00 | 100.00 | 150.00 | 150.00 | 550.00 |
| Material de orientación programado | Tripticos | | 150.00 | 100.00 | 150.00 | 150.00 | 550.00 |
| RESULTADO ESPERADO | | | 100.00 | 100.00 | 100.00 | 100.00 | 100.00 |


DESCRIPCIÓN DE LA META ANUAL: La meta anual muestra el total del material de orientación para prevenir la discapacidad entregado a la población
MEIOS DE VERIFICACIÓN: Registros administrativos

ELABORO

REVISO

OSFEM

MARISOL MODE MARTINEZ





SISTEMA MUNICIPAL DIF DE LERMA

PBRM-01d FICHA TECNICA DE DISEÑO DE INDICADORES ESTRATEGICOS O DE GESTION 2019

PILAR DE DESARROLLO / EJE TRANSVERSAL:

TEMA DE DESARROLLO:

PROGRAMA PRESUPUESTARIO:

PROYECTO:

OBJETIVO DEL PROGRAMA PRESUPUESTARIO:

DEPENDENCIA GENERAL:

DEPENDENCIA AUXILIAR:

Pilar 1: Social

Desarrollo humano incluyente, sin discriminación y libre de violencia

020608020201 Atención a personas con discapacidad

020608020102 Orientación e información sobre discapacidad

020608020301 Atención especializada, médica y paramédica a personas con discapacidad

Integra los proyectos orientados a fortalecer la prevención, rehabilitación e integración social, con la participación de la población en general y las personas con discapacidad en su propia superación, promoviendo en la sociedad el respeto a la dignidad y su integración al desarrollo.

800 DIRECCIÓN GENERAL

310 Área de Salud y Deporte.314 Área de Asistencia a Discapacitados

ESTRUCTURA DEL INDICADOR

Numero NA 3.2

NOMBRE DEL INDICADOR:

FÓRMULA DEL CÁLCULO:

INTERPRETACIÓN:

DIMENSIÓN QUE ATIENDE:

FACTOR DE COMPARACIÓN:

DESCRIPCIÓN DEL FACTOR DE COMPARACIÓN:

LINEA BASE

METAS DE ACTIVIDADES RELACIONADAS Y AVANCE

Porcentaje de fomento a la cultura preventiva de la discapacidad (Material de orientación entregado /Material de orientación programado)*100

El indicador muestra el porcentaje de material distribuido para difundir temas de prevención de la discapacidad.

Eficiencia

Programación

El factor de comparación que se toma es lo programado en referencia a lo realizado

La base de cálculo del indicador es lo programado para el periodo específico.

IMPARTIR PLÁTICAS DE PREVENCIÓN DE LA DISCAPACIDAD EN ESCUELAS, A PADRES DE FAMILIA

ORIENTAR E INFORMAR SOBRE LA PREVENCIÓN DE LA DISCAPACIDAD, A TRAVÉS DE ASESORÍAS

IMPARTIR PLÁTICAS DE SENSIBILIZACIÓN EN INTEGRACIÓN SOCIAL DE PERSONAS CON DISCAPACIDAD

INTEGRAR A PERSONAS CON DISCAPACIDAD A EDUCACION REGULAR

INTEGRAR A PERSONAS CON DISCAPACIDAD A LA CAPACITACION Y ADIESTRAMIENTO PRODUCTIVO

REALIZAR ACCIONES DE INTEGRACIÓN LABORAL A PERSONAS CON DISCAPACIDAD

REALIZAR ACCIONES DE INTEGRACIÓN DEPORTIVA A PERSONAS CON DISCAPACIDAD

OTORGAR DONATIVOS A PERSONAS CON DISCAPACIDAD

OTORGAR CONSULTAS MÉDICAS DE REHABILITACIÓN A PERSONAS CON DISCAPACIDAD

OTORGAR CONSULTAS DE TRABAJO SOCIAL A PERSONAS CON DISCAPACIDAD

DETECCIÓN DE PERSONAS CON DISCAPACIDAD PERMANENTE

ORIENTAR A PERSONAS CON DISCAPACIDAD

REALIZAR VISITAS DOMICILIARIAS A PERSONAS CON DISCAPACIDAD

APLICAR TERAPIAS FÍSICAS, A PERSONAS CON DISCAPACIDAD

APLICAR TERAPIAS EN PROGRAMA DE ESTIMULACIÓN TEMPRANA A NIÑOS CON DISCAPACIDAD

OTORGAR DONATIVOS A PERSONAS CON DISCAPACIDAD

FRECUENCIA DE MEDICIÓN:

TIPO DE INDICADOR:

Mensual

Gestión

IMPARTIR TALLERES DE PREVENCIÓN DE LA DISCAPACIDAD EN ESCUELAS, A PADRES DE FAMILIA

ELABORAR MATERIAL DE DIFUSIÓN DE LOS PROGRAMAS DE PREVIJIF ENTRE LA POBLACIÓN

INTEGRAR A PERSONAS CON DISCAPACIDAD A EDUCACION ESPECIAL

INTEGRAR LABORALMENTE A PERSONAS CON DISCAPACIDAD

OTORGAR CONSULTA DE PSICOLOGIA A PERSONAS CON DICA PACIDAD EN UBERIS

REALIZAR ACCIONES DE INTEGRACION RECREATIVA Y CULTURAL A PERSONAS CON DISCAPACIDAD

REALIZAR CONVENIOS PARA PERSONAS CON DISCAPACIDAD

APOYAR CON TRANSPORTE A PERSONAS CON DISCAPACIDAD

OTORGAR CONSULTAS DE PSICOLOGIA A PERSONAS CON DISCAPACIDAD

OTORGAR PLÁTICAS SOBRE REHABILITACIÓN A PERSONAS CON DISCAPACIDAD Y A SUS FAMILIA

DETECTAR A PERSONAS QUE PRESENTEN ALGÚN TIPO DE DISCAPACIDAD

CANALIZAR O REFERIR A PERSONAS CON DISCAPACIDAD

REALIZAR ACCIONES DE INTEGRACIÓN EDUCATIVA A PERSONAS CON DISCAPACIDAD

APLICAR TERAPIAS OCUPACIONALES A PERSONAS CON DISCAPACIDAD

APLICAR TERAPIAS DE LENGUAJE A PERSONAS CON DISCAPACIDAD

INTEGRAR EXPEDIENTES PARA LA DONACION DE AYUDAS FUNCIONALES A TRAVES DEL DIFEM.

ELABORÓ
 JESUS EDGAR MARTINEZ GAMA



REVISÓ
 MARISOL MONTE MARTINEZ



TIPO DE FICHA: OSFEM

FECHA DE ELABORACIÓN: 168 de 224



SISTEMA MUNICIPAL DIF DE LERMA

PhRM-01d FICHA TECNICA DE DISEÑO DE INDICADORES ESTRATEGICOS O DE GESTION 2019

PILAR DE DESARROLLO / EJE TRANSVERSAL: Pilar 1: Social
TEMA DE DESARROLLO: Desarrollo humano incluyendo, sin discriminación y libre de violencia
PROGRAMA PRESUPUESTARIO: 02060903 Apoyo a los adultos mayores
PROYECTO: 020609030102 Asistencia social a los adultos mayores
OBJETIVO DEL PROGRAMA PRESUPUESTARIO: Incluye acciones oportunas y de calidad en materia de nutrición, educación, cultura, recreación, atención psicológica y jurídica, para que los adultos mayores disfruten de un envejecimiento activo, digno y con autosuficiencia.
DEPENDENCIA GENERAL: B00 DIRECCIÓN GENERAL
DEPENDENCIA AUXILIAR: 301 Unidad de Asistencia Social

ESTRUCTURA DEL INDICADOR

Numero NF 1
NOMBRE DEL INDICADOR: Tasa de variación en el número de programas de apoyo a los adultos mayores gestionados.
FORMULA DEL CALCULO: ((Programas de apoyo a los adultos mayores gestionados en el año actual/Programas de apoyo a los adultos mayores gestionados en el año anterior)-1)*100
INTERPRETACION: El indicador muestra la tasa de variación de programas de apoyo a los Adultos Mayores.
DIMENSION QUE ATIENDE: Eficiencia
FACTOR DE COMPARACION: Año anterior
DESCRIPCION DEL FACTOR DE COMPARACION: El factor de comparación es el año anterior para determinar el cumplimiento de lo estipulado
LINEA BASE: La base de cálculo del indicador es lo realizado el año anterior


CALENDARIZACION TRIMESTRAL

| VARIABLES DEL INDICADOR | UNIDAD DE MEDIDA | TIPO DE OPERACION | TRIMESTRES | | | | META ANUAL |
|---|------------------|-------------------|------------|--------|--------|--------|------------|
| | | | TRIM 1 | TRIM 2 | TRIM 3 | TRIM 4 | |
| Programas de apoyo a los adultos mayores gestionados en el año actual | Programa | Constante | 0.00 | 0.00 | 0.00 | 1.00 | 1.00 |
| Programas de apoyo a los adultos mayores gestionados en el año anterior | Programa | Constante | 0.00 | 0.00 | 0.00 | 1.00 | 1.00 |
| RESULTADO ESPERADO | | | 0.00 | 0.00 | 0.00 | 0.00 | 0.00 |

DESCRIPCION DE LA META ANUAL: La meta anual muestra el programa que opera este SMDIF Lerma en apoyo a los adultos mayores
MEDIOS DE VERIFICACION: Registros administrativos
METAS DE ACTIVIDADES RELACIONADAS Y AVANCE: OTORGAR ATENCION MEDICA A LOS ADULTOS MAYORES DEL MUNICIPIO
 OPERAR GRUPOS O CASAS DE DIA PARA PERSONAS ADULTAS MAYORES EN DIVERSAS COMUNIDADES
 IMPARTIR PLÁTICAS SOBRE DERECHOS DE LAS PERSONAS ADULTAS MAYORES, CUIDADOS DE L

BRINDAR ASESORIAS JURIDICAS A LOS ADULTOS MAYORES
 DESARROLLAR ACTIVIDADES EDUCATIVAS, SOCIALES, DEPORTIVAS Y MANUALES DIRIGIDAS A U
 REALIZAR EVENTOS DIRIGIDOS A LAS PERSONAS ADULTAS MAYORES

TIPO DE FICHA: OSFEM
ELABORO: JESUS EDGAR MARTINEZ GAMA



REVISÓ: MARISOL MOTE MARTINEZ



FECHA DE ELABORACION: 14/03/2019
Hoja: 169 de 224

SISTEMA MUNICIPAL DIF DE LERMA

PRM-018 FICHA TECNICA DE DISEÑO DE INDICADORES ESTRATEGICOS O DE GESTION 2019

PILAR DE DESARROLLO / EJE TRANSVERSAL: Pilar 1: Social
TEMA DE DESARROLLO: Desarrollo humano incluyente, sin discriminación y libre de violencia
PROGRAMA PRESUPUESTARIO: 02060804 Desarrollo integral de la familia
PROYECTO: 020608040101 Fomento a la integración de la familia
OBJETIVO DEL PROGRAMA PRESUPUESTARIO: Engloba los proyectos orientados a fomentar la integración familiar, el respeto y el impulso de valores que permitan a cada individuo un desarrollo armónico, sano, pleno que asista al mejoramiento en las condiciones de vida y empoderando el respeto a los derechos de la niñez, adolecentes mujeres, discapacitados y adultos mayores.
DEPENDENCIA GENERAL: A00 PRESIDENCIA
DEPENDENCIA AUXILIAR: A00 PRESIDENCIA

ESTRUCTURA DEL INDICADOR

Numero NP 1
NOMBRE DEL INDICADOR: Porcentaje de población beneficiada con programas de atención a la familia
FÓRMULA DEL CÁLCULO: (Población total beneficiada con programas de atención a la familia en el año actual/ Total de la población objetivo del programa)*100
INTERPRETACIÓN: El indicador muestra el porcentaje de población beneficiada con el programa "Fomento a la Integración Familiar"
DIMENSIÓN QUE ATENDE: Eficiencia
FACTOR DE COMPARACIÓN: Año anterior
DESCRIPCIÓN DEL FACTOR DE COMPARACIÓN: El factor de comparación es el año anterior para verificar que se avance en la atención a la población.
LINEA BASE: La base de cálculo para el indicador es lo realizado el año anterior

FRECUENCIA DE MEDICIÓN: Anual
TIPO DE INDICADOR: Estratégico

CALENDARIZACIÓN TRIMESTRAL

| VARIABLES DEL INDICADOR | UNIDAD DE MEDIDA | TIPO DE OPERACION | TRIM 1 | TRIM 2 | TRIM 3 | TRIM 4 | META ANUAL |
|---|------------------|--------------------|--------|--------|--------|----------|------------|
| Población total beneficiada con programas de atención a la familia en el año actual | Persona | Constante | 0.00 | 0.00 | 0.00 | 7,400.00 | 7,400.00 |
| Total de la población objetivo del programa | Persona | Constante | 0.00 | 0.00 | 0.00 | 7,400.00 | 7,400.00 |
| | | RESULTADO ESPERADO | 0.00 | 0.00 | 0.00 | 100.00 | 100.00 |

DESCRIPCIÓN DE LA META ANUAL: La meta anual muestra el porcentaje de personas atendidas con el programa "Fomento a la Integración Familiar"
MEDIOS DE VERIFICACIÓN: Padrones de beneficiarios
METAS DE ACTIVIDADES RELACIONADAS Y AVANCE: GENERAR LOS PLANES Y PROGRAMAS DE TRABAJO A REALIZARSE POR EL SMDIF
 EJECUTAR LOS ACUERDOS Y DISPOSICIONES DE LA JUNTA DE GOBIERNO ENCAMINADAS A ENTREGA DE JUGUETES A NIÑOS VULNERABLES EN FESTIVIDADES
 GESTIONAR APOYOS EN ESPECIE CON INSTITUCIONES PÚBLICAS, PRIVADAS Y SOCIALES
 COORDINAR LOS PROGRAMAS DE LAS UNIDADES ADMINISTRATIVAS DEL SMDIF
 PRESENTAR A JUNTA DE GOBIERNO INFORME DE ACTIVIDADES Y ESTADOS FINANCIEROS
 REALIZAR EVENTOS DE ASISTENCIA SOCIAL, ARTÍSTICOS Y CULT. PARA RECAUDAR FONDOS
 PROMOVER LA CONFORMACIÓN DE VOLUNTARIADOS EN EL SMDIF

ELABORÓ
 JESÚS EDGAR MARTÍNEZ GAWA

REVISÓ
 MARISOL MOTE MARTÍNEZ

PLANEACIÓN
DIF LERMA
 ADMINISTRACIÓN 2019-2021
 ESPERANZA CON VALORES

DESARROLLO INTEGRAL DE LA FAMILIA DE LERMA
DIF LERMA
 ADMINISTRACIÓN 2019-2021
 MUNICIPAL PARA EL DESARROLLO INTEGRAL DE LA FAMILIA DEL SISTEMA MUNICIPAL DE LERMA



SISTEMA MUNICIPAL DIF DE LERMA

PRM-014 FICHA TECNICA DE DISEÑO DE INDICADORES ESTRATEGICOS O DE GESTION 2019

PILAR DE DESARROLLO / EJE TRANSVERSAL: Pilar 1: Social
TEMA DE DESARROLLO: Desarrollo humano incluyente, sin discriminación y libre de violencia
PROGRAMA PRESUPUESTARIO: 02060804 Desarrollo integral de la familia
 020608040101 Fomento a la integración de la familia
PROYECTO: Engloba los proyectos orientados a fomentar la integración familiar, el respeto y el impulso de valores que permitan a cada individuo un desarrollo armónico, sano, pleno que asista al mejoramiento en las condiciones de vida y empoderando el respeto a los derechos de la niñez, adolescentes, mujeres, discapacitados y adultos mayores.
OBJETIVO DEL PROGRAMA PRESUPUESTARIO: AOD PRESIDENCIA
 AOD PRESIDENCIA
DEPENDENCIA GENERAL:
DEPENDENCIA AUXILIAR: AOD PRESIDENCIA

ESTRUCTURA DEL INDICADOR

Numero NC: 1
NOMBRE DEL INDICADOR: Porcentaje en la prestación de servicios asistenciales orientados al apoyo de familias vulnerables y/o sujetos a asistencia social
FORMULA DEL CALCULO: (No. de consultas médicas + No. de consultas Psicológicas + Asistencias jurídicas brindadas a familias vulnerables y/o sujetos a asistencia social/ No. de consultas médicas + No. de consultas Psicológicas + Asistencias jurídicas brindadas a familias vulnerables y/o sujetos a asistencia social programadas)*100
INTERPRETACION: La meta anual muestra el total de servicios otorgados a la población dentro del programa "Fomento a la Integración Familiar"
DIMENSION QUE ATIENDE: Eficiencia
FACTOR DE COMPARACION: Programado
DESCRIPCION DEL FACTOR DE COMPARACION: El factor de comparación es: lo programado en referencia a lo realizado
LINEA BASE: La base del cálculo del indicador es lo programado para el periodo establecido

CALENDARIZACION TRIMESTRAL

| VARIABLES DEL INDICADOR | UNIDAD DE MEDIDA | TIPO DE OPERACION | TRIM 1 | TRIM 2 | TRIM 3 | TRIM 4 | META ANUAL |
|---|------------------|-------------------|----------|----------|----------|----------|------------|
| No. de consultas médicas + No. de consultas Psicológicas + Asistencias jurídicas brindadas a familias vulnerables y/o sujetos a asistencia social | Consulta | Sumable | 1,580.00 | 1,420.00 | 1,795.00 | 1,245.00 | 6,040.00 |
| No. de consultas médicas + No. de consultas Psicológicas + Asistencias jurídicas brindadas a familias vulnerables y/o sujetos a asistencia social programadas | Consulta | Sumable | 1,580.00 | 1,420.00 | 1,795.00 | 1,245.00 | 6,040.00 |
| RESULTADO ESPERADO | | | 100.00 | 100.00 | 100.00 | 100.00 | 100.00 |

DESCRIPCION DE LA META ANUAL:

La meta anual muestra el total de servicios otorgados a la población dentro del programa "Fomento a la Integración Familiar"

MEIOS DE VERIFICACION:

Registros administrativos

METAS DE ACTIVIDADES RELACIONADAS Y AVANCE

GENERAR LOS PLANES Y PROGRAMAS DE TRABAJO A REALIZARSE POR EL SMDF
 EJECUTAR LOS ACUERDOS Y DISPOSICIONES DE LA JUNTA DE GOBIERNO ENCAMINADAS A ENTREGA DE LUGUETES A NIÑOS VULNERABLES EN FESTIVIDADES SOCIALES
 GESTIONAR APOYOS EN ESPECIE CON INSTITUCIONES

COORDINAR LOS PROGRAMAS DE LAS UNIDADES ADMINISTRATIVAS DEL SMDF
 PRESENTAR A JUNTA DE GOBIERNO INFORME DE ACTIVIDADES ESTRATEGICAS
 REALIZAR EVENTOS DE ASISTENCIA SOCIAL, ARTISTICOS Y CULTURALES
 PROMOVER LA CONFORMACION DE VOLUNTARIADOS EN ESPECIE

ELABORÓ

JESUS EDGAR MARTINEZ GAMA


REVISÓ

MARISOL MONTE MARTINEZ

TIPO DE FICHA: OSFEM

FECHA DE ELABORACION: 14/03/2019

Hoja: 175 de 224



SISTEMA MUNICIPAL DIF DE LERMA

PBRM-01d FICHA TECNICA DE DISEÑO DE INDICADORES ESTRATEGICOS O DE GESTION 2019

Pilar 1: Social
 Desarrollo humano incluyente, sin discriminación y libre de violencia
 02060804 Desarrollo integral de la familia
 020608040101 Fomento a la integración de la familia
 Engloba los proyectos orientados a fomentar la integración familiar, el respeto y el impulso de valores que permitan a cada individuo un desarrollo armónico, sano, pleno que asista al mejoramiento en las condiciones de vida y empoderando el respeto a los derechos de la niñez, adolescentes mujeres, discapacitados y adultos mayores.
A00 PRESIDENCIA
A00 PRESIDENCIA

ESTRUCTURA DEL INDICADOR
 Porcentaje en el otorgamiento de Consultas médicas
 (Consultas médicas otorgadas/Consultas médicas programadas)*100
 El indicador muestra el cumplimiento de lo programado para el indicador de consultas médicas.
 Eficiencia
 Programación
 El factor de comparación es lo programado en referencia a lo realizado.
FRECUENCIA DE MEDICIÓN: Mensual
TIPO DE INDICADOR: Gestión
 La base de cálculo del indicador es lo programado para el periodo indicado

CALENDARIZACIÓN TRIMESTRAL

| VARIABLES DEL INDICADOR | UNIDAD DE MEDIDA | TIPO DE OPERACION | TRIM 1 | TRIM 2 | TRIM 3 | TRIM 4 | META ANUAL |
|-------------------------------|------------------|---------------------------|--------|--------|--------|--------|------------|
| Consultas médicas otorgadas | Consulta | | 650.00 | 450.00 | 650.00 | 400.00 | 2,350.00 |
| Consultas médicas programadas | Consulta | | 650.00 | 450.00 | 650.00 | 400.00 | 2,350.00 |
| | | RESULTADO ESPERADO | 100.00 | 100.00 | 100.00 | 100.00 | 100.00 |

DESCRIPCIÓN DE LA META ANUAL:
 La meta anual muestra el total de consultas médicas otorgadas a la población.
MEDIOS DE VERIFICACIÓN:
 Registros administrativos
 GENERAR LOS PLANES Y PROGRAMAS DE TRABAJO A REALIZARSE POR EL SMIDIF
 EJECUTAR LOS ACUERDOS Y DISPOSICIONES DE LA JUNTA DE GOBIERNO ENCAMINADAS A ENTREGA DE JUGUETES A NIÑOS VULNERABLES EN FESTIVIDADES
 GESTIONAR APOYOS EN ESPECIAL CON INSTITUCIONES PÚBLICAS, PRIVADAS Y SOCIALES
 COORDINAR LOS PROGRAMAS DE LAS UNIDADES ADMINISTRATIVAS DEL SMIDIF
 PRESENTAR A JUNTA DE GOBIERNO INFORME DE ACTIVIDADES Y ESTADOS FINANCIEROS
 REALIZAR EVENTOS DE ASISTENCIA SOCIAL, ARTÍSTICOS Y CULT. PARA RECAUDAR FONDOS
 PROMOVER LA CONFORMACIÓN DE VOLUNTARIADOS EN EL SMIDIF

ELABORÓ
 JESÚS EDGAR MARTÍNEZ GAMA


REVISÓ
 MARISOL MOTE MARTÍNEZ

OSFEM

PLANEACION
DIF LERMA
 ADMINISTRACIÓN CON VALORES
 ESPERANZA CON VALORES

DEL SISTEMA MUNICIPAL PARA EL DESARROLLO INTEGRAL DE LA FAMILIA
DIF LERMA
 2019

FECHA DE ELABORACIÓN: 18 de febrero de 2019, N.º 81 de LERMA, D.F. 176 de 224



SISTEMA MUNICIPAL DIF DE LERMA

PBRM-014 FICHA TECNICA DE DISEÑO DE INDICADORES ESTRATEGICOS O DE GESTION 2019

PILAR DE DESARROLLO / EJE TRANSVERSAL: Pilar 1: Social
TEMA DE DESARROLLO: Desarrollo humano incluyente, sin discriminación y libre de violencia
PROGRAMA PRESUPUESTARIO: 02060804 Desarrollo Integral de la familia
PROYECTO: 020608040101 Fomento a la integración de la familia
OBJETIVO DEL PROGRAMA PRESUPUESTARIO: Englobar los proyectos orientados a fomentar la integración familiar, el respeto y el impulso de valores que permitan a cada individuo un desarrollo armónico, sano, pleno que asista al mejoramiento en las condiciones de vida y empoderando el respeto a los derechos de la niñez, adolescentes mujeres, discapacitados y adultos mayores.
DEPENDENCIA GENERAL: A00 PRESIDENCIA
DEPENDENCIA AUXILIAR: A00 PRESIDENCIA

ESTRUCTURA DEL INDICADOR

Numero: MA 1.2
NOMBRE DEL INDICADOR: Porcentaje en el otorgamiento de apoyo psicológico
FÓRMULA DEL CÁLCULO: (Consultas de apoyo psicológico otorgadas / Consultas de apoyo psicológico programadas) * 100
INTERPRETACIÓN: Indicador muestra el cumplimiento de lo programado en apoyo psicológico.
DIMENSIÓN QUE ATENDE: Eficiencia
FACTOR DE COMPARACIÓN: Programación
DESCRIPCIÓN DEL FACTOR DE COMPARACIÓN: El factor de comparación es lo programado en referencia a lo realizado
LÍNEA BASE: La base de cálculo del indicador es lo programado para el periodo en específico.

CALENDARIZACIÓN TRIMESTRAL


| VARIABLES DEL INDICADOR | UNIDAD DE MEDIDA | TIPO DE OPERACION | RESULTADO ESPERADO | | | | META ANUAL |
|--|------------------|-------------------|--------------------|--------|--------|--------|------------|
| | | | TRIM 1 | TRIM 2 | TRIM 3 | TRIM 4 | |
| Consultas de apoyo psicológico otorgadas | Consultas | | 370.00 | 410.00 | 385.00 | 285.00 | 1,450.00 |
| Consultas de apoyo psicológico programadas | Consultas | | 370.00 | 410.00 | 385.00 | 285.00 | 1,450.00 |
| | | | 100.00 | 100.00 | 100.00 | 100.00 | 100.00 |

DESCRIPCIÓN DE LA META ANUAL: La meta anual muestra el cumplimiento de lo programado en cuanto a consultas psicológicas
MEIOS DE VERIFICACIÓN: Registros administrativos
METAS DE ACTIVIDADES RELACIONADAS Y AVANCE: GENERAR LOS PLANES Y PROGRAMAS DE TRABAJO A REALIZARSE POR EL SMDF
 EJECUTAR LOS ACUERDOS Y DISPOSICIONES DE LA JUNTA DE GOBIERNO ENCAMINADAS A ENTREGA DE JUGUETES A NIÑOS VULNERABLES EN FESTIVIDADES
 GESTIONAR APOYOS EN ESPECIE CON INSTITUCIONES PÚBLICAS, PRIVADAS Y SOCIALES

COORDINAR LOS PROGRAMAS DE LAS UNIDADES ADMINISTRATIVAS DEL SMDF
PRESENTAR A JUNTA DE GOBIERNO INFORME DE ACTIVIDADES Y ESTADOS FINANCIEROS
REALIZAR EVENTOS DE ASISTENCIA SOCIAL, ARTÍSTICOS Y CULT. PARA RECAUDAR FONDOS
PROMOVER LA CONFORMACIÓN DE VOLUNTARIADOS EN EL SMDF

ELABORO

REVISÓ



TIPO DE FICHA:

OSFEM

FECHA DE ELABORACIÓN: 14/03/2019

Hoja: 177 de 224

SISTEMA MUNICIPAL DIF DE LERMA

PBRM-01d FICHA TECNICA DE DISEÑO DE INDICADORES ESTRATEGICOS O DE GESTION 2019

PILAR DE DESARROLLO / EJE TRANSVERSAL: Pilar 1: Social

TEMA DE DESARROLLO: Desarrollo humano incluyente, sin discriminación y libre de violencia

PROGRAMA PRESUPUESTARIO: 02060804 Desarrollo integral de la familia

PROYECTO: 020608040101 Fomento a la integración de la familia

OBJETIVO DEL PROGRAMA PRESUPUESTARIO: Engloba los proyectos orientados a fomentar la integración familiar, el respeto y el impulso de valores que permitan a cada individuo un desarrollo armónico, sano, pleno que asista al mejoramiento en las condiciones de vida y empoderando el respeto a los derechos de la niñez, adolescentes mujeres, discapacitados y adultos mayores.

DEPENDENCIA GENERAL: A00 PRESIDENCIA

DEPENDENCIA AUXILIAR: A00 PRESIDENCIA

Numero NA 1.3

NOMBRE DEL INDICADOR: Porcentaje en el otorgamiento de Asesoría Jurídica

FÓRMULA DEL CÁLCULO: (Asesorías Jurídicas otorgadas/Asesorías Jurídicas Programate)*100

INTERPRETACIÓN: El indicador muestra el cumplimiento de lo programado en la meta de asesorías jurídicas.

DIMENSIÓN QUE ATIENDE: Eficiencia

FACTOR DE COMPARACIÓN: Programado

DESCRIPCIÓN DEL FACTOR DE COMPARACIÓN: El factor de comparación es lo programado en referencia a lo realizado

LÍNEA BASE La base del cálculo de este indicador es lo programado para el periodo indicado

FRECUENCIA DE MEDICIÓN: Mensual

TIPO DE INDICADOR: Gestión

ESTRUCTURA DEL INDICADOR

CALENDARIZACIÓN TRIMESTRAL

| VARIABLES DEL INDICADOR | UNIDAD DE MEDIDA | TIPO DE OPERACION | TRIM 1 | TRIM 2 | TRIM 3 | TRIM 4 | META ANUAL |
|---------------------------------|--------------------|-------------------|--------|--------|--------|--------|------------|
| Asesorías Jurídicas otorgadas | Asesoría | | 560.00 | 560.00 | 560.00 | 560.00 | 2,240.00 |
| Asesorías Jurídicas Programadas | Asesoría | | 560.00 | 560.00 | 560.00 | 560.00 | 2,240.00 |
| | RESULTADO ESPERADO | | 100.00 | 100.00 | 100.00 | 100.00 | 100.00 |

DESCRIPCIÓN DE LA META ANUAL: La meta anual muestra el cumplimiento de lo programado en asesorías jurídicas para la población

MEDIOS DE VERIFICACIÓN: Registros administrativos

METAS DE ACTIVIDADES RELACIONADAS Y AVANCE GENERAR LOS PLANES Y PROGRAMAS DE TRABAJO A REALIZARSE POR EL SMIDIF

EJECUTAR LOS ACUERDOS Y DISPOSICIONES DE LA JUNTA DE GOBIERNO ENCAMINADAS A

ENTREGA DE JUGUETES A NIÑOS VULNERABLES EN FESTIVIDADES

GESTIONAR APOYOS EN ESPECIAL CON INSTITUCIONES PÚBLICAS, PRIVADAS Y SOCIALES

COORDINAR LOS PROGRAMAS DE LAS UNIDADES ADMINISTRATIVAS DEL SMIDIF


PRESENTAR A JUNTA DE GOBIERNO INFORME DE ACTIVIDADES Y ESTADOS FINANCIEROS


REALIZAR EVENTOS DE ASISTENCIA SOCIAL, ARTÍSTICAS Y CULT. PARA RECAUDAR FONDOS

PROMOVER LA CONFORMACIÓN DE VOLUNTARIADOS EN EL SMIDIF

ELABORÓ

 JESUS EDGAR MARTINEZ GAMA





SISTEMA MUNICIPAL DIF DE LERMA

PLAR DE DESARROLLO / EJE TRANSVERSAL: Pilar 1: Social

TEMA DE DESARROLLO: Desarrollo humano incluyente, sin discriminación y libre de violencia

PROGRAMA PRESUPUESTARIO: 02090802 Atención a personas con discapacidad
 020908020102 Orientación e información sobre discapacidad
 020908020301 Atención especializada, médica y paramédica a personas con discapacidad
 020908020302 Capacitación a personas con discapacidad

PROYECTO: Integra los proyectos orientados a fortalecer la prevención, rehabilitación e integración social, con la participación de la población en general y las personas con discapacidad en su propia superación, promoviendo en la sociedad el respeto a la dignidad y su integración al desarrollo.
BDD DIRECCION GENERAL
 310 Área de Salud y Deporte 314 Área de Asistencia a Discapacitados

OBJETIVO DEL PROGRAMA PRESUPUESTARIO: Estructura del indicador

DEPENDENCIA GENERAL: Dependencia auxiliar

Numero: NA 32
NOMBRE DEL INDICADOR: Porcentaje de fomento a la cultura preventiva de la discapacidad
FÓRMULA DEL CÁLCULO: (Material de orientación entregado / Material de orientación programado) * 100
INTERPRETACIÓN: El indicador muestra el porcentaje de material distribuido para difundir temas de prevención de la discapacidad.
DIMENSIÓN QUE ATIENDE: Eficiencia
FACTOR DE COMPARACIÓN: Programación
DESCRIPCIÓN DEL FACTOR DE COMPARACIÓN: El factor de comparación que se toma es lo programado en referencia a lo realizado
LÍNEA BASE: La base de cálculo del indicador es lo programado para el periodo específico.

CALENDARIZACIÓN TRIMESTRAL

| VARIABLES DEL INDICADOR | UNIDAD DE MEDIDA | TIPO DE OPERACION | TRIMESTRES | | | | META ANUAL |
|------------------------------------|------------------|-------------------|------------|--------|--------|--------|------------|
| | | | TRIM 1 | TRIM 2 | TRIM 3 | TRIM 4 | |
| Material de orientación entregado | Triplicicos | | 150.00 | 100.00 | 150.00 | 150.00 | 550.00 |
| Material de orientación programado | Triplicicos | | 150.00 | 100.00 | 150.00 | 150.00 | 550.00 |
| RESULTADO ESPERADO | | | 100.00 | 100.00 | 100.00 | 100.00 | 100.00 |

DESCRIPCIÓN DE LA META ANUAL: La meta anual muestra el total del material de orientación para prevenir la discapacidad entregado a la población
MEIOS DE VERIFICACIÓN: Registros administrativos

ELABORO

REVISÓ

OSFEM

JESÚS EDGAR MARTÍNEZ GALVA

MARCELA DE MARTÍNEZ



FECHA DE ELABORACION: 14/03/2019

Hoja: 167 de 224



SISTEMA MUNICIPAL DIF DE LERMA

PRM-01d FICHA TECNICA DE DISEÑO DE INDICADORES ESTRATEGICOS O DE GESTION 2019

PILAR DE DESARROLLO / EJE TRANSVERSAL: Pilar 1: Social

TEMA DE DESARROLLO: Desarrollo humano incluyente, sin discriminación y libre de violencia

PROGRAMA PRESUPUESTARIO: 02060802 Atención a personas con discapacidad

PROYECTO: 020608020102 Orientación e información sobre discapacidad

020608020201 Capacitación a personas con discapacidad

020608020302 Atención terapéutica a personas con discapacidad

OBJETIVO DEL PROGRAMA PRESUPUESTARIO: Integrar los proyectos orientados a fortalecer la prevención, rehabilitación e integración social, con la participación de la población en general y las personas con discapacidad en su propia superación, promoviendo en la sociedad el respeto a la dignidad y su integración al desarrollo.

DEPENDENCIA GENERAL: B00 DIRECCIÓN GENERAL

DEPENDENCIA AUXILIAR: 310 Área de Salud y Deporte.314 Área de Asistencia a Discapacitados

Numero NA 3.2

NOMBRE DEL INDICADOR: Porcentaje de fomento a la cultura preventiva de la discapacidad

FÓRMULA DEL CÁLCULO: (Material de orientación entregado /Material de orientación programado) *100

INTERPRETACIÓN: El indicador muestra el porcentaje de material distribuido para difundir temas de prevención de la discapacidad.

DIMENSIÓN QUE ATIENDE: Eficiencia

FACTOR DE COMPARACIÓN: Programación

DESCRIPCIÓN DEL FACTOR DE COMPARACIÓN: El factor de comparación que se toma es lo programado en referencia a lo realizado

LINEA BASE La base de calculo del indicador es lo programado para el periodo específico.

METAS DE ACTIVIDADES RELACIONADAS Y AVANCE IMPARTIR PLÁTICAS DE PREVENCIÓN DE LA DISCAPACIDAD EN ESCUELAS, A PADRES DE FAMILIA ORIENTAR E INFORMAR SOBRE LA PREVENCIÓN DE LA DISCAPACIDAD, A TRAVÉS DE ASESORÍAS IMPARTIR PLÁTICAS DE SENSIBILIZACIÓN EN INTEGRACIÓN SOCIAL DE PERSONAS CON DISCAPACIDAD

INTEGRAR A PERSONAS CON DISCAPACIDAD A LA CAPACITACIÓN Y ADIESTRAMIENTO PRODUCTO REALIZAR ACCIONES DE INTEGRACIÓN LABORAL A PERSONAS CON DISCAPACIDAD

OTORGAR DONATIVOS A PERSONAS CON DISCAPACIDAD OTORGAR CONSULTAS MÉDICAS DE REHABILITACIÓN A PERSONAS CON DISCAPACIDAD

OTORGAR CONSULTAS DE TRABAJO SOCIAL A PERSONAS CON DISCAPACIDAD DETECCIÓN DE PERSONAS CON DISCAPACIDAD FIRMAMENTE ORIENTAR A PERSONAS CON DISCAPACIDAD

REALIZAR VISITAS DOMICILIARIAS A PERSONAS CON DISCAPACIDAD APLICAR TERAPIAS FÍSICAS A PERSONAS CON DISCAPACIDAD

APLICAR TERAPIAS EN PROGRAMA DE ESTIMULACIÓN TEMPRANA A NIÑOS CON DISCAPACIDAD OTORGAR DONATIVOS A PERSONAS CON DISCAPACIDAD

FRECUENCIA DE MEDICIÓN: Mensual

TIPO DE INDICADOR: Gestión

ESTRUCTURA DEL INDICADOR

IMPARTIR TALLERES DE PREVENCIÓN DE LA DISCAPACIDAD EN ESCUELAS, A PADRES DE FAMILIA ELABORAR MATERIAL DE DIFUSIÓN DE LOS PROGRAMAS DE PREVIJDIF ENTRE LA POBLACIÓN INTEGRAR A PERSONAS CON DISCAPACIDAD A EDUCACION ESPECIAL INTEGRAR LABORALMENTE A PERSONAS CON DISCAPACIDAD OTORGAR CONSULTA DE PSICOLOGIA A PERSONAS CON DICA PACIDAD EN UBRIS REALIZAR ACCIONES DE INTEGRACIÓN RECREATIVA Y CULTURAL A PERSONAS CON DISCAPACIDAD REALIZAR ACCIONES PARA PERSONAS CON DISCAPACIDAD APOYAR CON TRANSPORTE A PERSONAS CON DISCAPACIDAD OTORGAR CONSULTAS DE PSICOLOGIA A PERSONAS CON DISCAPACIDAD OTORGAR PLÁTICAS SOBRE REHABILITACIÓN A PERSONAS CON DISCAPACIDAD Y A SUS FAMILIA DETECTAR A PERSONAS QUE PRESENTEN ALGÚN TIPO DE DISCAPACIDAD CANALIZAR O REFERIR A PERSONAS CON DISCAPACIDAD REALIZAR ACCIONES DE INTEGRACIÓN EDUCATIVA A PERSONAS CON DISCAPACIDAD APLICAR TERAPIAS OCUPACIONALES A PERSONAS CON DISCAPACIDAD APLICAR TERAPIAS DE LENGUAJE A PERSONAS CON DISCAPACIDAD INTEGRAR EXPEDIENTES PARA LA DONACION DE AYUDAS FUNCIONALES A TRAVES DEL DIFEM.

ELABORÓ
 JESÚS EDGAR MARTÍNEZ GAMA
 OSFEM

REVISÓ
 MARIBOL MONTE MARTÍNEZ





SISTEMA MUNICIPAL DIF DE LERMA

PILAR DE DESARROLLO / EJE TRANSVERSAL: Pilar 1: Social

TEMA DE DESARROLLO: Desarrollo humano incluyente, sin discriminación y libre de violencia
PROGRAMA PRESUPUESTARIO: 02060803 Apoyo a los adultos mayores
PROYECTO: 020608030102 Asistencia social a los adultos mayores

OBJETIVO DEL PROGRAMA PRESUPUESTARIO: Incluye acciones oportunas y de calidad en materia de nutrición, educación, cultura, recreación, atención psicológica y jurídica, para que los adultos mayores disfruten de un envejecimiento activo, digno y con autosuficiencia.
DEPENDENCIA GENERAL: B00 DIRECCIÓN GENERAL
DEPENDENCIA AUXILIAR: 301 Unidad de Asistencia Social

ESTRUCTURA DEL INDICADOR

Numero: NF 1
NOMBRE DEL INDICADOR: Tasa de variación en el número de programas de apoyo a los adultos mayores gestionados.
FÓRMULA DEL CÁLCULO: ((Programas de apoyo a los adultos mayores gestionados en el año actual/Programas de apoyo a los adultos mayores gestionados en el año anterior)-1)*100
INTERPRETACIÓN: El indicador muestra la tasa de variación de programas de apoyo a los Adultos Mayores.
DIMENSIÓN QUE ATENDE: Eficiencia
FACTOR DE COMPARACIÓN: Año anterior
DESCRIPCIÓN DEL FACTOR DE COMPARACIÓN: El factor de comparación es el año anterior para determinar el cumplimiento de lo estipulado
LINEA BASE: La base de cálculo del indicador es lo realizado el año anterior

CALENDARIZACIÓN TRIMESTRAL

| VARIABLES DEL INDICADOR | UNIDAD DE MEDIDA | TIPO DE OPERACION | TRIM 1 | TRIM 2 | TRIM 3 | TRIM 4 | META ANUAL |
|---|------------------|-------------------|--------|--------|--------|--------|------------|
| Programas de apoyo a los adultos mayores gestionados en el año actual | Programa | Constante | 0.00 | 0.00 | 0.00 | 1.00 | 1.00 |
| Programas de apoyo a los adultos mayores gestionados en el año anterior | Programa | Constante | 0.00 | 0.00 | 0.00 | 1.00 | 1.00 |
| RESULTADO ESPERADO | | | 0.00 | 0.00 | 0.00 | 0.00 | 0.00 |

DESCRIPCIÓN DE LA META ANUAL: La meta anual muestra el programa que opera este SMDIF Lerma en apoyo a los adultos mayores
MEDIOS DE VERIFICACIÓN: Registros administrativos
METAS DE ACTIVIDADES RELACIONADAS Y AVANCE: OTORGAR ATENCIÓN MÉDICA A LOS ADULTOS MAYORES DEL MUNICIPIO
 OPERAR GRUPOS O CASAS DE DÍA PARA PERSONAS ADULTAS MAYORES EN DIVERSAS COMUNI-
 IMPARTIR PLÁTICAS SOBRE DERECHOS DE LAS PERSONAS ADULTAS MAYORES, CIUDADOS DE L.


BRINDAR ASESORÍAS JURÍDICAS A LOS ADULTOS MAYORES
 DESARROLLAR ACTIVIDADES EDUCATIVAS, SOCIALES, DEPORTIVAS Y MANUALES DIRIGIDAS A L
 REALIZAR EVENTOS DIRIGIDOS A LAS PERSONAS ADULTAS MAYORES

TIPO DE FICHA: OSFEM
ELABORO: JESUS EDGAR MARTINEZ GAMA



REVISO: MARISOL MOTE MARTINEZ





SISTEMA MUNICIPAL DIF DE LERMA

PRM-014 FICHA TECNICA DE DISEÑO DE INDICADORES ESTRATEGICOS O DE GESTION 2019

Pilar 1: Social
 Desarrollo humano incluyente, sin discriminación y libre de violencia
 PROGRAMA PRESUPUESTARIO: 02060803 Apoyo a los adultos mayores
 PROYECTO: 020608030102 Asistencia social a los adultos mayores
 OBJETIVO DEL PROGRAMA PRESUPUESTARIO: Incluye acciones oportunas y de calidad en materia de nutrición, educación, cultura, recreación, atención psicológica y jurídica, para que los adultos mayores disfruten de un envejecimiento activo, digno y con autosuficiencia.
 DEPENDENCIA GENERAL: B00 DIRECCIÓN GENERAL
 DEPENDENCIA AUXILIAR: 301 Unidad de Asistencia Social

ESTRUCTURA DEL INDICADOR

Numero NC 1
 NOMBRE DEL INDICADOR: Porcentaje de apoyos gestionados para adultos mayores.
 FÓRMULA DEL CÁLCULO: (Apoyos gestionados para adultos mayores/Total de Adultos mayores del municipio)*100
 INTERPRETACIÓN: El indicador muestra el porcentaje de cobertura del programa a beneficio de los adultos mayores.
 DIMENSIÓN QUE ATIENDE: Eficiencia
 FACTOR DE COMPARACIÓN: Población Adulta Mayor del Municipio
 DESCRIPCIÓN DEL FACTOR DE COMPARACIÓN: El factor de comparación es el total de adultos mayores del municipio en referencia a los adultos mayores del municipio
 LINEA BASE: La base de cálculo para este indicador es el total de adultos mayores del municipio

FRECUENCIA DE MEDICIÓN: Semestral
 TIPO DE INDICADOR: Gestión

CALENDARIZACIÓN TRIMESTRAL

| VARIABLES DEL INDICADOR | UNIDAD DE MEDIDA | TIPO DE OPERACION | TRIM 1 | TRIM 2 | TRIM 3 | TRIM 4 | META ANUAL |
|---|------------------|--------------------|--------|----------|--------|--------|------------|
| Apoyos gestionados para adultos mayores | Persona | | 0.00 | 1,000.00 | 0.00 | 0.00 | 1,000.00 |
| Total de Adultos mayores del municipio | Persona | | 0.00 | 1,000.00 | 0.00 | 0.00 | 1,000.00 |
| | | RESULTADO ESPERADO | 0.00 | 100.00 | 0.00 | 0.00 | 100.00 |

DESCRIPCIÓN DE LA META ANUAL: La meta anual muestra el porcentaje de cobertura del total de los adultos mayores del municipio
 MEDIOS DE VERIFICACIÓN: Registros administrativos de la gestión.
 METAS DE ACTIVIDADES RELACIONADAS Y AVANCE: OTORGAR ATENCIÓN MÉDICA A LOS ADULTOS MAYORES DEL MUNICIPIO
 OPERAR GRUPOS O CASAS DE DÍA PARA PERSONAS ADULTAS MAYORES EN DIVERSAS COMUNIDADES
 IMPARTIR PLÁTICAS SOBRE DERECHOS DE LAS PERSONAS ADULTAS MAYORES, CUIDADOS DE L

BRINDAR ASESORÍAS JURÍDICAS A LOS ADULTOS MAYORES
 DESARROLLAR ACTIVIDADES EDUCATIVAS, SOCIALES, DEPORTIVAS Y MANUALES, DIRIGIDAS A L
 REALIZAR EVENTOS DIRIGIDOS A LAS PERSONAS ADULTAS MAYORES



ELABORÓ: JESÚS EDGAR MARTÍNEZ GAMA
 REVISÓ: MARISOL MONTE MARTÍNEZ



SISTEMA MUNICIPAL DIF DE LERMA

PBRM-01d FICHA TECNICA DE DISEÑO DE INDICADORES ESTRATEGICOS O DE GESTION 2019

PILAR DE DESARROLLO / EJE TRANSVERSAL: Pilar 1: Social
TEMA DE DESARROLLO: Desarrollo humano incluyente, sin discriminación y libre de violencia
PROGRAMA PRESUPUESTARIO: 02060803 Apoyo a los adultos mayores
PROYECTO: 020608030102 Asistencia social a los adultos mayores
OBJETIVO DEL PROGRAMA PRESUPUESTARIO: Incluye acciones oportunas y de calidad en materia de nutrición, educación, cultura, recreación, atención psicológica y jurídica, para que los adultos mayores disfruten de un envejecimiento activo, digno y con autosuficiencia.
DEPENDENCIA GENERAL: B00 DIRECCIÓN GENERAL
DEPENDENCIA AUXILIAR: 301 Unidad de Asistencia Social

ESTRUCTURA DEL INDICADOR

Numero NA 1.1
NOMBRE DEL INDICADOR: Porcentaje de apoyos entregados a adultos mayores
FÓRMULA DEL CÁLCULO: (Apoyos para adultos mayores entregados/Apoyos para adultos mayores solicitados)*100
INTERPRETACIÓN: El indicador muestra el porcentaje de apoyos entregados a adultos mayores del municipio.
DIMENSIÓN QUE ATENDE: Eficiencia
FACTOR DE COMPARACIÓN: Programación
DESCRIPCIÓN DEL FACTOR DE COMPARACIÓN: El factor de comparación es lo programado en referencia a lo realizado
LÍNEA BASE: La base de cálculo de este indicador es lo programado para el periodo indicado.

CALENDARIZACIÓN TRIMESTRAL

| VARIABLES DEL INDICADOR | UNIDAD DE MEDIDA | TIPO DE OPERACION | TRIM 1 | TRIM 2 | TRIM 3 | TRIM 4 | META ANUAL |
|---|------------------|-------------------|-------------|---------------|-------------|-------------|---------------|
| Apoyos para adultos mayores entregados | Apoyo | Sumable | 0.00 | 1,000.00 | 0.00 | 0.00 | 1,000.00 |
| Apoyos para adultos mayores solicitados | Apoyo | Sumable | 0.00 | 1,000.00 | 0.00 | 0.00 | 1,000.00 |
| RESULTADO ESPERADO | | | 0.00 | 100.00 | 0.00 | 0.00 | 100.00 |

DESCRIPCIÓN DE LA META ANUAL: La meta anual muestra la entrega de apoyos a adultos mayores por parte del SMDIF Lerma
MEDIOS DE VERIFICACIÓN: Constancias de entrega de apoyos
METAS DE ACTIVIDADES RELACIONADAS Y AVANCE: OTORGAR ATENCIÓN MÉDICA A LOS ADULTOS MAYORES DEL MUNICIPIO
 OPERAR GRUPOS O CASAS DE DÍA PARA PERSONAS ADULTAS MAYORES EN DIVERSAS COMUNI...
 IMPARTIR PLÁTICAS SOBRE DERECHOS DE LAS PERSONAS ADULTAS MAYORES, CIUDADANOS DE L...

PLANEACION

ELABORÓ: JESUS EDGAR MARTINEZ GAMA

REVISÓ: MARISOL MOJER MARTINEZ

FECHA DE ELABORACIÓN: 12/02/2019

FECHA DE ELABORACIÓN: 12/02/2019

Hoja: 172 de 224

SISTEMA MUNICIPAL DIF DE LERMA

ADMINISTRACION 2019-2021

ADMINISTRACION 2019-2021

ESPERANZA CON VALORES

BRINDAR ASESORIAS JURIDICAS A LOS ADULTOS MAYORES

DESARROLLAR ACTIVIDADES EDUCATIVAS, SOCIALES, DEPORTIVAS Y MANUALES DIRIGIDAS A U...

REALIZAR EVENTOS DIRIGIDOS A LAS PERSONAS ADULTAS MAYORES



SISTEMA MUNICIPAL DIF DE LERMA

PBRM-01d FICHA TECNICA DE DISEÑO DE INDICADORES ESTRATEGICOS O DE GESTION 2019

PILAR DE DESARROLLO / EJE TRANSVERSAL:

Pilar 1: Social

TEMA DE DESARROLLO:

Desarrollo humano incluyente, sin discriminación y libre de violencia

PROGRAMA PRESUPUESTARIO:

02060804 Desarrollo integral de la familia

PROYECTO:

020608040101 Fomento a la integración de la familia

OBJETIVO DEL PROGRAMA PRESUPUESTARIO:

Engloba los proyectos orientados a fomentar la integración familiar, el respeto y el impulso de valores que permitan a cada individuo un desarrollo armónico, sano, pleno que asista al mejoramiento en las condiciones de vida y empoderando el respeto a los derechos de la niñez, adolescentes mujeres, discapacitados y adultos mayores.

DEPENDENCIA GENERAL:

A00 PRESIDENCIA

DEPENDENCIA AUXILIAR:

A00 PRESIDENCIA

Numero NF 1

ESTRUCTURA DEL INDICADOR

NOMBRE DEL INDICADOR:

Tasa de variación en el número de familias vulnerables atendidas con programas de asistencia social.

FÓRMULA DEL CÁLCULO:

((Familias vulnerables atendidas a través de programas de asistencia social en el año actual/Familias vulnerables atendidas a través de programas de asistencia social el año anterior)-1)*100

INTERPRETACIÓN:

El indicador muestra la tasa de variación de atención a familias vulnerables

DIMENSIÓN QUE ATIENDE:

Eficiencia

FACTOR DE COMPARACIÓN:

Año anterior

DESCRIPCIÓN DEL FACTOR DE COMPARACIÓN:

El factor de comparación es el año anterior para verificar que se este cumpliendo con lo planeado.

LINEA BASE

La base de cálculo del indicador es lo realizado el año anterior.

FRECUENCIA DE MEDICIÓN:

Anual

TIPO DE INDICADOR:

Estratégico

CALENDARIZACION TRIMESTRAL

| VARIABLES DEL INDICADOR | UNIDAD DE MEDIDA | TIPO DE OPERACION | TRIM 1 | TRIM 2 | TRIM 3 | TRIM 4 | META ANUAL |
|--|------------------|--------------------|--------|--------|--------|----------|------------|
| Familias vulnerables atendidas a través de programas de asistencia social en el año actual | Familia | | 0.00 | 0.00 | 0.00 | 3.300.00 | 3.300.00 |
| Familias vulnerables atendidas a través de programas de asistencia social el año anterior | Familia | | 0.00 | 0.00 | 0.00 | 3.600.00 | 3.600.00 |
| | | RESULTADO ESPERADO | 0.00 | 0.00 | 0.00 | -8.33 | -8.33 |

DESCRIPCIÓN DE LA META ANUAL:

La meta anual muestra el total de familias beneficiadas con el programa "Fomento a la Integración de la Familia"

Registros administrativos

MEDIOS DE VERIFICACIÓN:

GENERAR LOS PLANES Y PROGRAMAS DE TRABAJO A REALIZARSE POR EL SMDF
EJECUTAR LOS ACUERDOS Y DISPOSICIONES DE LA JUNTA DE GOBIERNO ENCAMINADAS A ENTREGA DE JUGUETES A NIÑOS VULNERABLES EN FESTIVIDADES
GESTIONAR APOYOS EN ESPECIAL CON INSTITUCIONES PÚBLICAS, PRIVADAS Y SOCIALES



COORDINAR LOS PROGRAMAS DE LAS UNIDADES ADMINISTRATIVAS DEL SMDF PARA PROMOVER LA CONFORMACIÓN DE VOLUNTARIADOS EN EL SMDF
PRESENTAR A JUNTA DE GOBIERNO INFORME DE ACTIVIDADES Y ESTADOS FINANCIEROS
REALIZAR EVENTOS DE ASISTENCIA SOCIAL, ARTÍSTICOS Y CULT. PARA REALIZAR APOYOS



ELABORÓ

JESÚS EDGAR MARTÍNEZ GAMA

REVISÓ

MARISOL MOTE MARTÍNEZ

TIPO DE FICHA: OSFEM



SISTEMA MUNICIPAL DIF DE LERMA

PBRM-01d FICHA TECNICA DE DISEÑO DE INDICADORES ESTRATEGICOS O DE GESTION 2019

PILAR DE DESARROLLO / EJE TRANSVERSAL: Pilar 1: Social
TEMA DE DESARROLLO: Desarrollo humano incluyente, sin discriminación y libre de violencia
PROGRAMA PRESUPUESTARIO: 02060904 Desarrollo Integral de la familia
PROYECTO: 020609040101 Fomento a la integración de la familia
OBJETIVO DEL PROGRAMA PRESUPUESTARIO: Engloba los proyectos orientados a fomentar la integración familiar, el respeto y el impulso de valores que permitan a cada individuo un desarrollo armónico, sano, pleno que asista al mejoramiento en las condiciones de vida y empoderando el respeto a los derechos de la niñez, adolescentes, mujeres, discapacitados y adultos mayores.
DEPENDENCIA GENERAL: A00 PRESIDENCIA
DEPENDENCIA AUXILIAR: A00 PRESIDENCIA

ESTRUCTURA DEL INDICADOR

Numero Np 1
NOMBRE DEL INDICADOR: Porcentaje de población beneficiada con programas de atención a la familia
FORMULA DEL CALCULO: (Población total beneficiada con programas de atención a la familia en el año actual/ Total de la población objetivo del programa)*100
INTERPRETACIÓN: El indicador muestra el porcentaje de población beneficiada con el programa "Fomento a la Integración Familiar"
DIMENSIÓN QUE ATENDE: Eficiencia
FACTOR DE COMPARACIÓN: Año anterior
DESCRIPCIÓN DEL FACTOR DE COMPARACIÓN: El factor de comparación es el año anterior para verificar que se avance en la atención a la población.
LÍNEA BASE: La base de cálculo para el indicador es lo realizado el año anterior

CALENDARIZACIÓN TRIMESTRAL

| VARIABLES DEL INDICADOR | UNIDAD DE MEDIDA | TIPO DE OPERACION | RESULTADO ESPERADO | | | | META ANUAL |
|---|------------------|-------------------|--------------------|--------|--------|----------|------------|
| | | | TRIM 1 | TRIM 2 | TRIM 3 | TRIM 4 | |
| Población total beneficiada con programas de atención a la familia en el año actual | Persona | Constante | 0.00 | 0.00 | 0.00 | 7,400.00 | 7,400.00 |
| Total de la población objetivo del programa | Persona | Constante | 0.00 | 0.00 | 0.00 | 7,400.00 | 7,400.00 |
| | | | 0.00 | 0.00 | 0.00 | 100.00 | 100.00 |

DESCRIPCIÓN DE LA META ANUAL: La meta anual muestra el porcentaje de personas atendidas con el programa "Fomento a la Integración Familiar"
MEIOS DE VERIFICACIÓN: Padrones de beneficiarios
METAS DE ACTIVIDADES RELACIONADAS Y AVANCE: GENERAR LOS PLANES Y PROGRAMAS DE TRABAJO A REALIZARSE POR EL SMDF
 EJECUTAR LOS ACUERDOS Y DISPOSICIONES DE LA JUNTA DE GOBIERNO ENCAMINADAS A ENTREGA DE JUGUETES A NIÑOS VULNERABLES EN FESTIVIDADES
 GESTIONAR APOYOS EN ESPECIE CON INSTITUCIONES PÚBLICAS, PRIVADAS Y SOCIALES

COORDINAR LOS PROGRAMAS DE LAS UNIDADES ADMINISTRATIVAS DEL SMDF
PRESENTAR A JUNTA DE GOBIERNO INFORME DE ACTIVIDADES Y ESTADOS FINANCIEROS
REALIZAR EVENTOS DE ASISTENCIA SOCIAL, ARTÍSTICOS Y CULT. PARA RECAUDAR FONDOS
PROMOVER LA CONFORMACIÓN DE VOLUNTARIADOS EN EL SMDF

ELABORÓ
 JESUS EDGAR MARTINEZ GAMA

REVISÓ
 MARISOL MONTE MARTINEZ





Presupuesto Basado en Resultados Municipal

SISTEMA MUNICIPAL DIF DE LERMA

PILAR DE DESARROLLO / EJE TRANSVERSAL:

TEMA DE DESARROLLO:

PROGRAMA PRESUPUESTARIO:

PROYECTO:

OBJETIVO DEL PROGRAMA PRESUPUESTARIO:

DEPENDENCIA GENERAL:

DEPENDENCIA AUXILIAR:

Pilar 1: Social
Desarrollo humano incluyente, sin discriminación y libre de violencia
02060804 Desarrollo integral de la familia
020608040101 Fomento a la integración de la familia

Engloba los proyectos orientados a fomentar la integración familiar, el respeto y el impulso de valores que permitan a cada individuo un desarrollo armónico, sano, pleno que asista al mejoramiento en las condiciones de vida y empoderando el respeto a los derechos de la niñez, adolescentes mujeres, discapacitados y adultos mayores.
A00 PRESIDENCIA
A00 PRESIDENCIA

Numero NC 1

NOMBRE DEL INDICADOR:

FÓRMULA DEL CÁLCULO:

INTERPRETACIÓN:

DIMENSIÓN QUE ATIENDE:

FACTOR DE COMPARACIÓN:

DESCRIPCIÓN DEL FACTOR DE COMPARACIÓN:

LÍNEA BASE

ESTRUCTURA DEL INDICADOR

Porcentaje en la prestación de servicios asistenciales orientados al apoyo de familias vulnerables y/o sujetas a asistencia social (No. de consultas médicas + No. de consultas Psicológicas + Asistencias jurídicas brindadas a familias vulnerables y/o sujetas a asistencia social (No. de consultas médicas + No. de consultas Psicológicas + Asistencias jurídicas brindadas a familias vulnerables y/o sujetas a asistencia social programadas) *100
La meta anual muestra el total de servicios otorgados a la población dentro del programa "Fomento a la Integración Familiar"
Eficiencia
Programado
El factor de comparación es lo programado en referencia a lo realizado
La base del cálculo del indicador es lo programado para el periodo establecido

FRECUENCIA DE MEDICIÓN:
Mensual

TIPO DE INDICADOR:
Gestión

CALENDARIZACIÓN TRIMESTRAL

| VARIABLES DEL INDICADOR | UNIDAD DE MEDIDA | TIPO DE OPERACIÓN | TRIM 1 | TRIM 2 | TRIM 3 | TRIM 4 | META ANUAL |
|---|------------------|-------------------|----------|----------|----------|----------|------------|
| No. de consultas médicas + No. de consultas Psicológicas + Asistencias jurídicas brindadas a familias vulnerables y/o sujetas a asistencia social | Consulta | Sumable | 1,580.00 | 1,420.00 | 1,795.00 | 1,245.00 | 6,040.00 |
| No. de consultas médicas + No. De consultas Psicológicas + Asistencias jurídicas brindadas a familias vulnerables y/o sujetas a asistencia social programadas | Consulta | Sumable | 1,580.00 | 1,420.00 | 1,795.00 | 1,245.00 | 6,040.00 |
| RESULTADO ESPERADO | | | 100.00 | 100.00 | 100.00 | 100.00 | 100.00 |

DESCRIPCIÓN DE LA META ANUAL:

Registros administrativos

GENERAR LOS PLANES Y PROGRAMAS DE TRABAJO A REALIZARSE POR EL SMDF

EJECUTAR LOS ACUERDOS Y DISPOSICIONES DE LA JUNTA DE GOBIERNO ENCAMINADAS A ENTREGA DE JUGUETES A NIÑOS VULNERABLES EN FESTIVIDADES

GESTIONAR APOYOS EN ESPECIAL CON INSTITUCIONES EDUCATIVAS Y SOCIALES

La meta anual muestra el total de servicios otorgados a la población dentro del programa "Fomento a la Integración Familiar"

COORDINAR LOS PROGRAMAS DE LAS UNIDADES ADMINISTRATIVAS DEL SMDF Y COLLABORAR PRESENTAR A JUNTA DE GOBIERNO INFORME DE ACTIVIDADES Y ESTADOS FINANCIEROS REALIZAR EVENTOS DE ASISTENCIA SOCIAL, ARTÍSTICOS Y CULTURALES PARA REFORZAR FONDOS PROMOVER LA CONFORMACIÓN DE VOLUNTARIADOS EN LOS SMDF

ELABORÓ
JESUS EDGAR MARTINEZ GAMA

PLANIFICACIÓN
DIF LERMA
ADMINISTRACIÓN N.º 301 e-2851
ESPERANZA CON VALORES

REVISÓ
-6-
MARCOS MONTE MARTINEZ

TIPO DE FICHA: OSFEM



SISTEMA MUNICIPAL DIF DE LERMA

PRM-014 FICHA TECNICA DE DISEÑO DE INDICADORES ESTRATEGICOS O DE GESTION 2019

PILAR DE DESARROLLO / EJE TRANSVERSAL: Pilar 1: Social
 Desarrollo humano incluyente, sin discriminación y libre de violencia

TEMA DE DESARROLLO: 02060904 Desarrollo integral de la familia

PROGRAMA PRESUPUESTARIO: 020609040101 Fomento a la integración de la familia

PROYECTO: Engloba los proyectos orientados a fomentar la integración familiar, el respeto y el impulso de valores que permitan a cada individuo un desarrollo armónico, sano, pleno que asista al mejoramiento en las condiciones de vida y empoderando el respeto a los derechos de la niñez, adolescentes mujeres, discapacitados y adultos mayores.

OBJETIVO DEL PROGRAMA PRESUPUESTARIO: A00 PRESIDENCIA

DEPENDENCIA GENERAL: A00 PRESIDENCIA

DEPENDENCIA AUXILIAR: A00 PRESIDENCIA

ESTRUCTURA DEL INDICADOR

Numero: NA 1.1

NOMBRE DEL INDICADOR: Porcentaje en el otorgamiento de Consultas médicas
 (Consultas médicas otorgadas/Consultas médicas programadas)*100

FORMULA DEL CALCULO: El indicador muestra el cumplimiento de lo programado para el indicador de consultas médicas.

INTERPRETACION: Eficiencia

DIMENSION QUE ATIENDE: Programación

FACTOR DE COMPARACION: El factor de comparación es lo programado en referencia a lo realizado.

DESCRIPCION DEL FACTOR DE COMPARACION: La base de calculo del indicador es lo programado para el periodo indicado

LINEA BASE

CALENDARIZACION TRIMESTRAL

| VARIABLES DEL INDICADOR | UNIDAD DE MEDIDA | TIPO DE OPERACION | TRIM 1 | TRIM 2 | TRIM 3 | TRIM 4 | META ANUAL |
|-------------------------------|------------------|--------------------|--------|--------|--------|--------|------------|
| Consultas médicas otorgadas | Consulta | | 650.00 | 450.00 | 850.00 | 400.00 | 2,350.00 |
| Consultas médicas programadas | Consulta | | 650.00 | 450.00 | 850.00 | 400.00 | 2,350.00 |
| | | RESULTADO ESPERADO | 100.00 | 100.00 | 100.00 | 100.00 | 100.00 |

DESCRIPCION DE LA META ANUAL: La meta anual muestra el total de consultas médicas otorgadas a la población.

MEDIOS DE VERIFICACION: Registros administrativos

METAS DE ACTIVIDADES RELACIONADAS Y AVANCE: GENERAR LOS PLANES Y PROGRAMAS DE TRABAJO A REALIZARSE POR EL SMDF
 RECURTAR LOS ACUERDOS Y DISPOSICIONES DE LA JUNTA DE GOBIERNO ENCAMINADAS A ENTREGA DE JUGUETES A NIÑOS VULNERABLES EN FESTIVIDADES
 GESTIONAR APOYOS EN ESPECIE CON INSTITUCIONES PUBLICAS, PRIVADAS Y SOCIALES

COORDINAR LOS PROGRAMAS DE LAS UNIDADES ADMINISTRATIVAS DEL SMDF
 PRESENTAR A JUNTA DE GOBIERNO INFORME DE ACTIVIDADES Y ESTADOS FINANCIEROS
 REALIZAR EVENTOS DE ASISTENCIA SOCIAL, ARTISTICOS Y CULT. PARA RECAUDAR FONDOS
 PROMOVER LA CONFORMACION DE VOLUNTARIADOS EN EL SMDF

ELABORÓ

JESUS EDGAR MARTINEZ GAMA

REVISÓ

MARISOL MOTE MARTINEZ



TIPO DE FICHA: OSFEM

FECHA DE ELABORACION: 15/02/2019 a las 17:00 hrs. 176 de 224



Presupuesto Basado en Resultados Municipal

SISTEMA MUNICIPAL DIF DE LERMA

PILAR DE DESARROLLO / EJE TRANSVERSAL:
 TEMA DE DESARROLLO:
 PROGRAMA PRESUPUESTARIO:
 PROYECTO:

PBRM-01d FICHA TECNICA DE DISEÑO DE INDICADORES ESTRATEGICOS O DE GESTION 2019
 Pilar 1: Social

Desarrollo humano incluyente, sin discriminación y libre de violencia
 02060804 Desarrollo integral de la familia

0206080040101 Fomento a la integración de la familia

OBJETIVO DEL PROGRAMA PRESUPUESTARIO:

Engloba los proyectos orientados a fomentar la integración familiar, el respeto y el impulso de valores que permitan a cada individuo un desarrollo armónico, sano, pleno que asista al mejoramiento en las condiciones de vida y empoderando el respeto a los derechos de la niñez, adolescentes mujeres, discapacitados y adultos mayores.

DEPENDENCIA GENERAL:
 DEPENDENCIA AUXILIAR:

A00 PRESIDENCIA
 A00 PRESIDENCIA

ESTRUCTURA DEL INDICADOR

Numero NA 1.2
 NOMBRE DEL INDICADOR: Porcentaje en el otorgamiento de apoyo psicológico
 FÓRMULA DEL CÁLCULO: (Consultas de apoyo psicológico otorgadas (Consultas de apoyo psicológico programadas)*100
 INTERPRETACIÓN: indicador muestra el cumplimiento de lo programado en apoyo psicológico.
 DIMENSIÓN QUE ATIENDE: Eficiencia
 FACTOR DE COMPARACIÓN: Programación
 DESCRIPCIÓN DEL FACTOR DE COMPARACIÓN: El factor de comparación es lo programado en referencia a lo realizado
 LINEA BASE: La base de cálculo del indicador es lo programado para el periodo en específico.

FRECUENCIA DE MEDICIÓN:
 TIPO DE INDICADOR:

Mensual
 Gestión

CALENDARIZACIÓN TRIMESTRAL

| VARIABLES DEL INDICADOR | UNIDAD DE MEDIDA | TIPO DE OPERACION | TRIM 1 | TRIM 2 | TRIM 3 | TRIM 4 | META ANUAL |
|--|--------------------|-------------------|--------|--------|--------|--------|------------|
| Consultas de apoyo psicológico otorgadas | Consultas | | 370.00 | 410.00 | 385.00 | 285.00 | 1,450.00 |
| Consultas de apoyo psicológico programadas | Consultas | | 370.00 | 410.00 | 385.00 | 285.00 | 1,450.00 |
| | RESULTADO ESPERADO | | 100.00 | 100.00 | 100.00 | 100.00 | 100.00 |

DESCRIPCIÓN DE LA META ANUAL:
 MEDIOS DE VERIFICACIÓN:
 METAS DE ACTIVIDADES RELACIONADAS Y AVANCE

La meta anual muestra el cumplimiento de lo programado en cuanto a consultas psicológicas
 Registros administrativos
 GENERAR LOS PLANES Y PROGRAMAS DE TRABAJO REALIZARSE POR EL SMDF
 EJECUTAR LOS ACUERDOS Y DISPOSICIONES DE LA JUNTA DE GOBIERNO ENCAMINADAS A ENTREGA DE JUGUETES A NIÑOS VULNERABLES EN FESTIVIDADES
 GESTIONAR APOYOS EN ESPECIAL CON INSTITUCIONES PÚBLICAS, PRIVADAS Y SOCIALES

COORDINAR LOS PROGRAMAS DE LAS UNIDADES ADMINISTRATIVAS DEL SMDF
 PRESENTAR A JUNTA DE GOBIERNO INFORME DE ACTIVIDADES Y ESTADOS FINANCIEROS
 REALIZAR EVENTOS DE ASISTENCIA SOCIAL, ARTÍSTICOS Y CULT. PARA RECALZAR FONDOS
 PROMOVER LA CONFORMACIÓN DE VOLUNTARIADOS EN EL SMDF



ELABORÓ: JESUS EDGAR MARTINEZ
 REVISÓ: MARISOL MOTE MARTINEZ

TIPO DE FICHA: OSFEM



SISTEMA MUNICIPAL DIF DE LERMA

PRM-014 FICHA TECNICA DE DISEÑO DE INDICADORES ESTRATEGICOS O DE GESTION 2019

PILAR DE DESARROLLO / EJE TRANSVERSAL: Pilar 1: Social
TEMA DE DESARROLLO: Desarrollo humano incluyente, sin discriminación y libre de violencia
PROGRAMA PRESUPUESTARIO: 02060604 Desarrollo integral de la familia
PROYECTO: 020606040101 Fomento a la integración de la familia
OBJETIVO DEL PROGRAMA PRESUPUESTARIO: Engloba los proyectos orientados a fomentar la integración familiar, el respeto y el impulso de valores que permitan a cada individuo un desarrollo armónico, sano, pleno que asista al mejoramiento en las condiciones de vida y empoderando el respeto a los derechos de la niñez, adolescentes mujeres, discapacitados y adultos mayores.
DEPENDENCIA GENERAL: A00 PRESIDENCIA
DEPENDENCIA AUXILIAR: A00 PRESIDENCIA
ESTRUCTURA DEL INDICADOR

Numero: NA 1.3
NOMBRE DEL INDICADOR: Porcentaje en el otorgamiento de Asesoría Jurídica
FORMULA DEL CALCULO: (Asesorías Jurídicas otorgadas/Asesorías Jurídicas Programadas)*100
INTERPRETACION: El indicador muestra el cumplimiento de lo programado en la meta de asesorías jurídicas.
DIMENSION QUE ATENDE: Eficiencia
FACTOR DE COMPARACION: Programado
DESCRIPCION DEL FACTOR DE COMPARACION: El factor de comparación es lo programado en referencia a lo realizado
LINEA BASE: La base del calculo de este indicador es lo programado para el periodo indicado

CALENDARIZACION TRIMESTRAL

| VARIABLES DEL INDICADOR | UNIDAD DE MEDIDA | TIPO DE OPERACION | TRIM 1 | TRIM 2 | TRIM 3 | TRIM 4 | META ANUAL |
|---------------------------------|------------------|-------------------|--------|--------|--------|--------|------------|
| Asesorías Jurídicas otorgadas | Asesoría | | 560.00 | 560.00 | 560.00 | 560.00 | 2.240.00 |
| Asesorías Jurídicas Programadas | Asesoría | | 560.00 | 560.00 | 560.00 | 560.00 | 2.240.00 |
| RESULTADO ESPERADO | | | 100.00 | 100.00 | 100.00 | 100.00 | 100.00 |

DESCRIPCION DE LA META ANUAL: La meta anual muestra el cumplimiento de lo programado en asesorías jurídicas para la población

MEIOS DE VERIFICACION: Registros administrativos

METAS DE ACTIVIDADES RELACIONADAS Y AVANCE: GENERAR LOS PLANES Y PROGRAMAS DE TRABAJO A REALIZARSE POR EL SMDIF
 EJECUTAR LOS ACUERDOS Y DISPOSICIONES DE LA JUNTA DE GOBIERNO ENCAMINADAS A ENTREGA DE JUGUETES A NIÑOS Y NIÑAS EN FESTIVIDADES
 GESTIONAR APOYOS EN ESPECIE CON INSTITUCIONES PÚBLICAS, PRIVADAS Y SOCIALES

COORDINAR LOS PROGRAMAS DE LAS UNIDADES ADMINISTRATIVAS DEL SMDIF
PRESENTAR A JUNTA DE GOBIERNO INFORME DE ACTIVIDADES Y ESTADOS FINANCIEROS
REALIZAR EVENTOS DE ASISTENCIA SOCIAL, ARTISTICOS Y CULT. PARA RECAUDAR FONDOS
PROMOVER LA CONFORMACION DE VOLUNTARIADOS EN EL SMDIF

ELABORÓ: JESUS EDGAR MARTINEZ GAMA
REVISÓ: JARIBOL MOTE MARTINEZ

ADMINISTRACION 2019-2021
ESPERANZA CON VALORES
DIF LERMA
ADMINISTRACION DEL SISTEMA MUNICIPAL PARA EL DESARROLLO INTEGRAL DE LA FAMILIA DE LERMA
DIF LERMA
FECHA DE ELABORACION: 14/03/2019
Hoja: 178 de 224



SISTEMA MUNICIPAL DIF DE LERMA

PILAR DE DESARROLLO / EJE TRANSVERSAL:

TEMA DE DESARROLLO:
PROGRAMA PRESUPUESTARIO:
PROYECTO:

OBJETIVO DEL PROGRAMA PRESUPUESTARIO:

DEPENDENCIA GENERAL:
DEPENDENCIA AUXILIAR:

PBRM-01d FICHA TECNICA DE DISEÑO DE INDICADORES ESTRATEGICOS O DE GESTION 2019

Eje transversal I: Igualdad de Género

Cultura de igualdad y prevención de la violencia contra las mujeres
 02060805 Igualdad de trato y oportunidades para la mujer y el hombre
 020608050101 Coordinación Institucional para la igualdad de género

Engloba los proyectos para promover en todos los ámbitos sociales la igualdad sustantiva desde una perspectiva de género como una condición necesaria para el desarrollo integral de la sociedad, en igualdad de condiciones, oportunidades, derechos y obligaciones.
800 DIRECCIÓN GENERAL
 301 Unidad de Asistencia Social, 309 Área de Servicios Educativos

020608050103 Atención social y educativa para hijos de madres y padres trabajadores

Numero NF 1

NOMBRE DEL INDICADOR:
FÓRMULA DEL CÁLCULO:

INTERPRETACIÓN:

DIMENSIÓN QUE ATIENDE:
FACTOR DE COMPARACIÓN:
DESCRIPCIÓN DEL FACTOR
DE COMPARACIÓN:

LINEA BASE

Tasa de variación en el número de mujeres que se integran a actividades productivas.
 ((Mujeres y hombres se integran a actividades productivas a través de la gestión de programas para la equidad de género en el año anterior)-1) * 100
 El indicador muestra el número de mujeres que participan en los talleres de capacitación para el autoempleo.
 Eficiencia
 Año anterior
 El factor de comparación es lo realizado en el año anterior, esto para verificar
 La base de cálculo para el indicador es lo realizado el año anterior

ESTRUCTURA DEL INDICADOR

FRECUENCIA DE MEDICIÓN: Anual
TIPO DE INDICADOR: Estratégico

CALENDARIZACIÓN TRIMESTRAL

| VARIABLES DEL INDICADOR | UNIDAD DE MEDIDA | TIPO DE OPERACION | TRIM 1 | TRIM 2 | TRIM 3 | TRIM 4 | META ANUAL |
|--|------------------|-------------------|--------|--------|--------|----------|------------|
| Mujeres y hombres se integran a actividades productivas a través de la gestión de programas para la equidad de género en el año actual | Persona | Constante | 0.00 | 0.00 | 0.00 | 1,100.00 | 1,100.00 |
| Mujeres y hombres se integran a actividades productivas a través de la gestión de programas para la equidad de género en el año anterior | Persona | Constante | 0.00 | 0.00 | 0.00 | 1,100.00 | 1,100.00 |
| RESULTADO ESPERADO | | | 0.00 | 0.00 | 0.00 | 0.00 | 0.00 |

DESCRIPCIÓN DE LA META ANUAL:

MEDIOS DE VERIFICACIÓN:

METAS DE ACTIVIDADES RELACIONADAS Y AVANCE

La meta anual muestra la variación de mujeres capacitadas para el autoempleo en el año anterior y el presente
 Registros administrativos

IMPARTIR TALLERES DE CAPACITACIÓN PARA EL TRABAJO (AUTOEMPLO Y AUTOCONSUMO)
 IMPARTIR PLÁTICAS DE PREVENCIÓN DE TRASTORNOS EMOCIONALES
 IMPARTIR TALLER DE GÉNERO MASCULINO

IMPARTIR JORNADAS DE DIGNIFICACIÓN DE LA MUJER
 IMPARTIR TALLERES PREVENTIVOS DE DEPRESIÓN
 ATENDER PERMANENTEMENTE EN ESTANCIAS INFANTILES A HIJOS DE MADRES TRABAJADORAS



ELABORÓ: JESÚS EDGAR MARTÍNEZ GAMA
 REVISÓ: MARISOL MOTE MARTÍNEZ

TIPO DE FICHA: OSFEM

PRM-01d FICHA TECNICA DE DISEÑO DE INDICADORES ESTRATEGICOS O DE GESTION 2019

PILAR DE DESARROLLO / EJE TRANSVERSAL:
 TEMA DE DESARROLLO:
 PROGRAMA PRESUPUESTARIO:
 PROYECTO:
 OBJETIVO DEL PROGRAMA PRESUPUESTARIO:
 DEPENDENCIA GENERAL:
 DEPENDENCIA AUXILIAR:

Eje transversal I: Igualdad de Género
 Cultura de Igualdad y prevención de la violencia contra las mujeres
 02060905 Igualdad de trato y oportunidades para la mujer y el hombre
 020609050101 Coordinación Institucional para la igualdad de género
 Engloba los proyectos para promover en todos los ámbitos sociales la igualdad sustantiva desde una perspectiva de género como una condición necesaria para el desarrollo integral de la sociedad, en igualdad de condiciones, oportunidades, derechos y obligaciones.
 B00 DIRECCIÓN GENERAL
 301 Unidad de Asistencia Social, 309 Área de Servicios Educativos

ESTRUCTURA DEL INDICADOR

020609050103 Atención social y educativa para hijos de madres y padres trabajadores

Numero: NP 1
 NOMBRE DEL INDICADOR:
 FÓRMULA DEL CÁLCULO:
 INTERPRETACIÓN:
 DIMENSIÓN QUE ATIENDE:
 FACTOR DE COMPARACIÓN:
 DESCRIPCIÓN DEL FACTOR DE COMPARACIÓN:
 LINEA BASE

Porcentaje de mujeres beneficiadas con programas para su inserción al mercado laboral (Mujeres y hombres beneficiados con programas para su inserción al mercado laboral en el año actual/Total de población en el municipio)*100
 El indicador muestra el porcentaje de mujeres beneficiadas con el programa para su inserción en el mercado laboral.
 Eficiencia
 Año Anterior
 Se toma como factor de comparación el año anterior para verificar que se sigan las estrategias efectivas
 La base del cálculo del indicador es lo que se realizó el año anterior

CALENDARIZACIÓN TRIMESTRAL

| VARIABLES DEL INDICADOR | UNIDAD DE MEDIDA | TIPO DE OPERACION | TRIM 1 | TRIM 2 | TRIM 3 | TRIM 4 | META ANUAL |
|--|------------------|-------------------|--------|--------|--------|----------|------------|
| Mujeres beneficiadas con programas para su inserción al mercado laboral en el año actual | Persona | | 0.00 | 0.00 | 0.00 | 1,100.00 | 1,100.00 |
| Total de población en el municipio | Persona | | 0.00 | 0.00 | 0.00 | 1,100.00 | 1,100.00 |
| RESULTADO ESPERADO | | | 0.00 | 0.00 | 0.00 | 100.00 | 100.00 |

DESCRIPCIÓN DE LA META ANUAL:
 MEDIOS DE VERIFICACIÓN:
 METAS DE ACTIVIDADES RELACIONADAS Y AVANCE

La base del cálculo del indicador es lo que se realizó el año anterior
 Registros administrativos
 IMPARTIR TALLERES DE CAPACITACIÓN PARA EL TRABAJO (AUTOEMPLEO Y AUTOCONSUMO)
 IMPARTIR PLÁTICAS DE PREVENCIÓN DE TRASTORNOS EMOCIONALES
 IMPARTIR TALLER DE GÉNERO MASCULINO


IMPARTIR JORNADAS DE DIGNIFICACIÓN DE LA MUJER
 IMPARTIR TALLERES PREVENTIVOS DE DEPRESIÓN
 ATENDER PERMANENTEMENTE EN ESTANCIAS INFANTILES A HIJOS DE MADRES TRABAJADORAS

TIPO DE FICHA: OSFEM

ELABORÓ
 JESUS EDGAR MARTINEZ GAMA



REVISÓ
 MARISOL MOTE MARTINEZ



SISTEMA MUNICIPAL DIF DE LERMA

PBRM-01d FICHA TECNICA DE DISEÑO DE INDICADORES ESTRATEGICOS O DE GESTION 2019

PILAR DE DESARROLLO /EJE TRANSVERSAL: Eje transversal I: Igualdad de Género
TEMA DE DESARROLLO: Cultura de igualdad y prevención de la violencia contra las mujeres
PROGRAMA PRESUPUESTARIO: 02060805 Igualdad de trato y oportunidades para la mujer y el hombre
PROYECTO: 020608050101 Coordinación Institucional para la igualdad de género
OBJETIVO DEL PROGRAMA PRESUPUESTARIO: Engloba los proyectos para promover en todos los ámbitos sociales la igualdad sustantiva desde una perspectiva de género como una condición necesaria para el desarrollo integral de la sociedad, en igualdad de condiciones, oportunidades, derechos y obligaciones.
DEPENDENCIA GENERAL: B00 DIRECCIÓN GENERAL
DEPENDENCIA AUXILIAR: 301 Unidad de Asistencia Social,309 Área de Servicios Educativos

ESTRUCTURA DEL INDICADOR

Numero NC 1
NOMBRE DEL INDICADOR: Tasa de variación en el número de mujeres y hombres en edad productiva capacitadas.
FÓRMULA DEL CÁLCULO: ((Mujeres y hombres en edad productiva capacitadas en el presente semestre/mujeres y hombres en edad productiva capacitadas en el semestre anterior)-1)*100
INTERPRETACIÓN: El indicador muestra la variación de capacitación a mujeres en edad productiva
DIMENSIÓN QUE ATIENDE: Eficiencia
FACTOR DE COMPARACIÓN: Semestre anterior
DESCRIPCIÓN DEL FACTOR DE COMPARACIÓN: Se toma como factor de comparación el semestre anterior, para verificar que los talleres están ayudando a las mujeres de municipio.
LÍNEA BASE: La base de cálculo del indicador es lo realizado el semestre anterior.

FRECUENCIA DE MEDICIÓN: Semestral
TIPO DE INDICADOR: Gestión

CALENDARIZACIÓN TRIMESTRAL

| VARIABLES DEL INDICADOR | UNIDAD DE MEDIDA | TIPO DE OPERACION | TRIM 1 | TRIM 2 | TRIM 3 | TRIM 4 | META ANUAL |
|--|------------------|-------------------|--------|--------|--------|--------|------------|
| Mujeres y hombres en edad productiva capacitadas en el presente semestre | Persona | Sumable | 0.00 | 550.00 | 0.00 | 550.00 | 1,100.00 |
| Mujeres y hombres en edad productiva capacitadas en el semestre anterior | Persona | Sumable | 0.00 | 550.00 | 0.00 | 550.00 | 1,100.00 |
| RESULTADO ESPERADO | | | 0.00 | 0.00 | 0.00 | 0.00 | 0.00 |

DESCRIPCIÓN DE LA META ANUAL: La meta anual muestra la variación de atención entre el semestre actual y el anterior.
MEDIOS DE VERIFICACIÓN: Registros administrativos
METAS DE ACTIVIDADES RELACIONADAS Y AVANCE IMPARTIR TALLERES DE CAPACITACIÓN PARA EL TRABAJO (AUTOEMPLEO Y AUTOCONSUMO)
 IMPARTIR PLÁTICAS DE PREVENCIÓN DE TRASTORNOS EMOCIONALES
 IMPARTIR TALLER DE GÉNERO MASCULINO

IMPARTIR JORNADAS DE DIGNIFICACIÓN DE LA MUJER
 IMPARTIR TALLERES PREVENTIVOS DE DEPRESIÓN
 ATENDER PERMANENTEMENTE EN ESTANCIAS INFANTILES A HIJOS DE MADRES TRABAJADORAS



ELABORÓ: JESUS EDGAR MARTINEZ GARCIA
 REVISÓ: MARISOL MOTE MARTINEZ



SISTEMA MUNICIPAL DIF DE LERMA

PBRM-01d FICHA TECNICA DE DISEÑO DE INDICADORES ESTRATEGICOS O DE GESTION 2019

PLAR DE DESARROLLO / EJE TRANSVERSAL: Eje transversal: Igualdad de Género

TEMA DE DESARROLLO: Cultura de Igualdad y prevención de la violencia contra las mujeres

PROGRAMA PRESUPUESTARIO: 02060905 Igualdad de trato y oportunidades para la mujer y el hombre

PROYECTO: 020609050101 Coordinación Institucional para la igualdad de género

OBJETIVO DEL PROGRAMA PRESUPUESTARIO: Engloba los proyectos para promover en todos los ámbitos sociales la igualdad sustantiva desde una perspectiva de género como una condición necesaria para el desarrollo integral de la sociedad en igualdad de condiciones, oportunidades, derechos y obligaciones.

DEPENDENCIA GENERAL: B00 DIRECCIÓN GENERAL

DEPENDENCIA AUXILIAR: 301 Unidad de Asistencia Social 309 Área de Servicios Educativos

ESTRUCTURA DEL INDICADOR

Numero NC: 2

NOMBRE DEL INDICADOR: Porcentaje en el otorgamiento de apoyos escolares

FÓRMULA DEL CÁLCULO: (Mujeres y padres trabajadores beneficiadas con apoyos escolares para sus hijos/mujeres y padres trabajadores que solicitando apoyo escolar para sus hijos)*100

INTERPRETACIÓN: El indicador muestra el porcentaje de apoyos escolares otorgados

DIMENSIÓN QUE ATENDE: Eficiencia

FACTOR DE COMPARACIÓN: Mujeres beneficiadas

DESCRIPCIÓN DEL FACTOR DE COMPARACIÓN: El factor de comparación son las mujeres que solicitaron apoyo escolar para sus hijos y las que realmente fueron beneficiadas

LÍNEA BASE: La base de cálculo son las solicitudes de apoyo escolar

CALENDARIZACIÓN TRIMESTRAL

| VARIABLES DEL INDICADOR | UNIDAD DE MEDIDA | TIPO DE OPERACION | TRIM 1 | TRIM 2 | TRIM 3 | TRIM 4 | META ANUAL |
|--|------------------|-------------------|-------------|---------------|-------------|---------------|---------------|
| Mujeres y padres trabajadores beneficiadas con apoyos escolares para sus hijos | Apoyo | Constante | 0.00 | 50.00 | 0.00 | 50.00 | 50.00 |
| Mujeres y padres trabajadores que solicitando apoyo escolar para sus hijos | Apoyo | Constante | 0.00 | 50.00 | 0.00 | 50.00 | 50.00 |
| RESULTADO ESPERADO | | | 0.00 | 100.00 | 0.00 | 100.00 | 100.00 |

DESCRIPCIÓN DE LA META ANUAL: La meta anual muestra el porcentaje de mujeres beneficiadas con apoyos escolares para sus hijos

MEIOS DE VERIFICACIÓN: Registros administrativos

METAS DE ACTIVIDADES RELACIONADAS Y AVANCE

IMPARTIR TALLERES DE CAPACITACIÓN PARA EL TRABAJO (AUTOEMPLEO Y AUTOCONSUMO)

IMPARTIR PLÁTICAS DE PREVENCIÓN DE TRASTORNOS EMOCIONALES

IMPARTIR TALLER DE GÉNERO MASCULINO

IMPARTIR JORNADAS DE DIGNIFICACIÓN DE LA MUJER

IMPARTIR TALLERES PREVENTIVOS DE DEPRESIÓN

ATENDER PERMANENTEMENTE EN ESTANCIAS INFANTILES A HIJOS DE MADRES TRABAJADORAS

ELABORÓ: JESÚS EDGAR MARTÍNEZ GAMA

REVISÓ: MARISOL MOTE MARTÍNEZ

FECHA DE ELABORACIÓN: 14/02/2019

Hojas: 182 de 224





SISTEMA MUNICIPAL DIF DE LERMA

PILAR DE DESARROLLO / EJE TRANSVERSAL:

TEMA DE DESARROLLO: Eje transversal I: Igualdad de Género

PROGRAMA PRESUPUESTARIO: Cultura de igualdad y prevención de la violencia contra las mujeres

PROYECTO: 02060805103 Igualdad de trato y oportunidades para la mujer y el hombre

OBJETIVO DEL PROGRAMA PRESUPUESTARIO: 020608050101 Coordinación Institucional para la igualdad de género

DEPENDENCIA GENERAL: Engloba los proyectos para promover en todos los ámbitos sociales la igualdad sustantiva desde una perspectiva de género como una condición necesaria para el desarrollo integral de la sociedad, en igualdad de condiciones, oportunidades, derechos y obligaciones.

DEPENDENCIA AUXILIAR: B00 DIRECCIÓN GENERAL

301 Unidad de Asistencia Social, 308 Área de Servicios Educativos

Numero NA 1.1

NOMBRE DEL INDICADOR: ESTRUCTURA DEL INDICADOR

FÓRMULA DEL CÁLCULO: Porcentaje de mujeres hombres capacitadas en áreas productivas. (Mujeres y hombres que recibieron capacitación para el trabajo inscritas en el programa de apoyo municipal/ Total de mujeres y hombres asistentes a los cursos de capacitación para el trabajo impartidos por el municipio)*100

INTERPRETACIÓN: El indicador muestra el porcentaje de mujeres capacitadas para el autoempleo.

DIMENSIÓN QUE ATIENDE: Eficiencia

FACTOR DE COMPARACIÓN: Asistencia

DESCRIPCIÓN DEL FACTOR DE COMPARACIÓN: El factor de comparación es la asistencia a las capacitaciones para el autoempleo con referencia a las mujeres inscritas.

LINEA BASE: La base del cálculo del indicador es la asistencia de las mujeres inscritas en los talleres.

FRECUENCIA DE MEDICIÓN: Trimestral

TIPO DE INDICADOR: Gestión

CALENDARIZACIÓN TRIMESTRAL

| VARIABLES DEL INDICADOR | UNIDAD DE MEDIDA | TIPO DE OPERACION | TRIM 1 | TRIM 2 | TRIM 3 | TRIM 4 | META ANUAL |
|--|------------------|--------------------|--------|--------|--------|--------|------------|
| Mujeres y hombres que recibieron capacitación para el trabajo inscritas en el programa de apoyo municipal | Persona | | 550.00 | 550.00 | 550.00 | 550.00 | 550.00 |
| Total de mujeres y hombres asistentes a los cursos de capacitación para el trabajo impartidos por el municipio | Persona | | 550.00 | 550.00 | 550.00 | 550.00 | 550.00 |
| | | RESULTADO ESPERADO | 100.00 | 100.00 | 100.00 | 100.00 | 100.00 |

DESCRIPCIÓN DE LA META ANUAL: La meta anual muestra el total de asistencias a los talleres de capacitación para el autoempleo

MEDIOS DE VERIFICACIÓN: Registros administrativos

METAS DE ACTIVIDADES RELACIONADAS Y AVANCE: IMPARTIR TALLERES DE CAPACITACIÓN PARA EL TRABAJO (AUTOEMPLEO Y AUTOCONSUMO)

IMPARTIR PLÁTICAS DE PREVENCIÓN DE TRASTORNOS EMOCIONALES

IMPARTIR TALLER DE GÉNERO MASCULINO

IMPARTIR JORNADAS DE DIGNIFICACIÓN DE LA MUJER

IMPARTIR TALLERES PREVENTIVOS DE DEPRESIÓN

ATENDER PERMANENTEMENTE EN ESTANCIAS INFANTILES A HIJOS DE MADRES TRABAJADORAS



ELABORÓ: JESÚS EDGAR MARTÍNEZ GAMA

REVISÓ: MARISOL MOTE MARTÍNEZ



SISTEMA MUNICIPAL DIF DE LERMA

PBRM-01d FICHA TECNICA DE DISEÑO DE INDICADORES ESTRATEGICOS O DE GESTION 2019

PILAR DE DESARROLLO / EJE TRANSVERSAL: Eje transversal I: Igualdad de Género
TEMA DE DESARROLLO: Cultura de igualdad y prevención de la violencia contra las mujeres
PROGRAMA PRESUPUESTARIO: 02060805 Igualdad de trato y oportunidades para la mujer y el hombre
PROYECTO: 020608050101 Coordinación Institucional para la igualdad de género
OBJETIVO DEL PROGRAMA PRESUPUESTARIO: Engloba los proyectos para promover en todos los ámbitos sociales la igualdad sustantiva desde una perspectiva de género como una condición necesaria para el desarrollo integral de la sociedad, en igualdad de condiciones, oportunidades, derechos y obligaciones.
DEPENDENCIA GENERAL: B00 DIRECCIÓN GENERAL
DEPENDENCIA AUXILIAR: 301 Unidad de Asistencia Social, 309 Área de Servicios Educativos
ESTRUCTURA DEL INDICADOR

Numero NA: 12
Nombre del Indicador: No aplica
Fórmula del Cálculo: Porcentaje de beneficiarias a través de la bolsa de trabajo (Mujeres y hombres colocados en el mercado laboral/Total de Mujeres y hombres inscritas en la bolsa de trabajo)*100
Interpretación: Eficiencia
Factor de Comparación:
Descripción del Factor de Comparación:
Línea Base

CALENDARIZACIÓN TRIMESTRAL

| VARIABLES DEL INDICADOR | UNIDAD DE MEDIDA | TIPO DE OPERACION | TRIM 1 | TRIM 2 | TRIM 3 | TRIM 4 | META ANUAL |
|---|------------------|-------------------|--------|--------|--------|--------|------------|
| Mujeres y hombres colocados en el mercado laboral | | | 0.00 | 0.00 | 0.00 | 0.00 | 0.00 |
| Total de Mujeres y hombres inscritas en la bolsa de trabajo | | | 0.00 | 0.00 | 0.00 | 0.00 | 0.00 |
| RESULTADO ESPERADO | | | 0.00 | 0.00 | 0.00 | 0.00 | 0.00 |

DESCRIPCIÓN DE LA META ANUAL:
MEDIO DE VERIFICACIÓN: Registros administrativos
METAS DE ACTIVIDADES RELACIONADAS Y AVANCE: IMPARTIR TALLERES DE CAPACITACIÓN PARA EL TRABAJO (AUTODEPLEO Y AUTOCONSUMO)
 IMPARTIR PLÁTICAS DE PREVENCIÓN DE TRASTORNOS EMOCIONALES
 IMPARTIR TALLER DE GÉNERO MASCULINO

IMPARTIR JORNADAS DE DIGNIFICACIÓN DE LA MUJER
 IMPARTIR TALLERES PREVENTIVOS DE DEPRESIÓN
 ATENDER PERMANENTEMENTE EN ESTANCIAS INFANTILES A HIJOS DE MADRES TRABAJADORAS

TIPO DE FICHA:

OSFEM

ELABORÓ
 JESUS EDGAR MARTINEZ GAMA

ELABORÓ

REVISÓ

MARISOL MONTE MARTINEZ



FECHA DE ELABORACION: 14/03/2021 Hoja: 184 de 224



SISTEMA MUNICIPAL DIF DE LERMA

PILAR DE DESARROLLO / EJE TRANSVERSAL:
 Eje transversal I: Igualdad de Género
TEMA DE DESARROLLO:
 Cultura de igualdad y prevención de la violencia contra las mujeres
PROGRAMA PRESUPUESTARIO:
 02060805 Igualdad de trato y oportunidades para la mujer y el hombre
PROYECTO:
 020608050101 Coordinación Institucional para la igualdad de género
OBJETIVO DEL PROGRAMA PRESUPUESTARIO:
 Engloba los proyectos para promover en todos los ámbitos sociales la igualdad sustantiva desde una perspectiva de género como una condición necesaria para el desarrollo integral de la sociedad, en igualdad de condiciones, oportunidades, derechos y obligaciones.
DEPENDENCIA GENERAL:
 B00 DIRECCIÓN GENERAL
DEPENDENCIA AUXILIAR:
 301 Unidad de Asistencia Social, 309 Área de Servicios Educativos

PBRM-01d FICHA TECNICA DE DISEÑO DE INDICADORES ESTRATEGICOS O DE GESTION 2019

UNIDAD DE MEDICIÓN: Porcentaje de la evaluación de solicitudes de apoyo
TIPO DE INDICADOR: Trimestral Gestión
FRECUENCIA DE MEDICIÓN: Trimestral
TIPO DE INDICADOR: Gestión
INDICADOR: (Solicitudes de apoyos escolares para hijos de mujeres y hombres trabajadores atendidas/Solicitudes de apoyos escolares para hijos de mujeres y hombres trabajadores recibidas)*100
INDICADOR DE RESULTADOS: 020608050103 Atención social y educativa para hijos de madres y padres trabajadores
INDICADOR DE RESULTADOS: 020608050103 Atención social y educativa para hijos de madres y padres trabajadores
INDICADOR DE RESULTADOS: 020608050103 Atención social y educativa para hijos de madres y padres trabajadores

ESTRUCTURA DEL INDICADOR

301 Unidad de Asistencia Social, 309 Área de Servicios Educativos
 301 Unidad de Asistencia Social, 309 Área de Servicios Educativos
 301 Unidad de Asistencia Social, 309 Área de Servicios Educativos

CALENDARIZACION TRIMESTRAL

| VARIABLES DEL INDICADOR | UNIDAD DE MEDIDA | TIPO DE OPERACION | TRIM 1 | TRIM 2 | TRIM 3 | TRIM 4 | META ANUAL |
|--|------------------|-------------------|--------------|--------------|--------------|--------------|--------------|
| Solicitudes de apoyos escolares para hijos de mujeres y hombres trabajadores atendidas | Solicitud | | 50.00 | 50.00 | 50.00 | 50.00 | 50.00 |
| Solicitudes de apoyos escolares para hijos de mujeres y hombres trabajadores recibidas | Solicitud | | 70.00 | 70.00 | 70.00 | 70.00 | 70.00 |
| RESULTADO ESPERADO | | | 71.43 | 71.43 | 71.43 | 71.43 | 71.43 |

La meta anual muestra el porcentaje de solicitudes de apoyos escolares para hijos de madres trabajadoras atendidas.
 Registros administrativos

IMPARTIR TALLERES DE CAPACITACIÓN PARA EL TRABAJO (AUTOEMPLEO Y AUTOCONSUMO)
 IMPARTIR PLÁTICAS DE PREVENCIÓN DE TRASTORNOS EMOCIONALES
 IMPARTIR TALLER DE GÉNERO MASCULINO

IMPARTIR JORNADAS DE DIGNIFICACIÓN DE LA MUJER
 IMPARTIR TALLERES PREVENTIVOS DE DEPRESIÓN
 ATENDER PERMANENTEMENTE EN ESTANCIAS INFANTILES A HIJOS DE MADRES TRABAJADORAS



ELABORÓ: JESUS EDGAR MARTINEZ GALIA
REVISÓ: MARISOL MONTE MARTINEZ

TIPO DE FICHA: OSFEM



SISTEMA MUNICIPAL DIF DE LERMA

PBRM-01d FICHA TECNICA DE DISEÑO DE INDICADORES ESTRATEGICOS O DE GESTION 2019

PILAR DE DESARROLLO / EJE TRANSVERSAL: Eje transversal I: Igualdad de Género
TEMA DE DESARROLLO: Cultura de igualdad y prevención de la violencia contra las mujeres
PROGRAMA PRESUPUESTARIO: 02080905 Igualdad de trato y oportunidades para la mujer y el hombre
PROYECTO: 020809050101 Coordinación Institucional para la igualdad de género
OBJETIVO DEL PROGRAMA PRESUPUESTARIO: Engloba los proyectos para promover en todos los ámbitos sociales la igualdad sustantiva desde una perspectiva de género como una condición necesaria para el desarrollo integral de la sociedad, en igualdad de condiciones, oportunidades, derechos y obligaciones.
DEPENDENCIA GENERAL: B0D DIRECCIÓN GENERAL
DEPENDENCIA AUXILIAR: 301 Unidad de Asistencia Social, 309 Área de Servicios Educativos

Numero: NA 22
NOMBRE DEL INDICADOR: Porcentaje en el otorgamiento de Apoyos (Apoyos entregados/Apoyos programados)*100
FÓRMULA DEL CÁLCULO: El indicador muestra el porcentaje de cumplimiento de apoyos otorgados a hijos de madres trabajadoras
INTERPRETACIÓN: Eficiencia Programación
DIMENSIÓN QUE ATIENDE: Programación
FACTOR DE COMPARACIÓN: El factor de comparación es la eficiencia entre lo programado y lo realizado
DESCRIPCIÓN DEL FACTOR DE COMPARACIÓN: El factor de comparación es la eficiencia entre lo programado y lo realizado
LINEA BASE: La base de cálculo del indicador es lo programado para el indicador

CALENDARIZACIÓN TRIMESTRAL

| VARIABLES DEL INDICADOR | UNIDAD DE MEDIDA | TIPO DE OPERACION | TRIM 1 | TRIM 2 | TRIM 3 | TRIM 4 | META ANUAL |
|-------------------------|------------------|--------------------|--------|--------|--------|--------|------------|
| Apoyos entregados | Apoyo | | 50.00 | 50.00 | 50.00 | 50.00 | 50.00 |
| Apoyos programados | Apoyo | | 50.00 | 50.00 | 50.00 | 50.00 | 50.00 |
| | | RESULTADO ESPERADO | 100.00 | 100.00 | 100.00 | 100.00 | 100.00 |

DESCRIPCIÓN DE LA META ANUAL: La meta anual muestra la eficiencia en la entrega de apoyos escolares a hijos de madres trabajadoras
MEDIOS DE VERIFICACIÓN: Registros administrativos
META DE ACTIVIDADES RELACIONADAS Y AVANCE: IMPARTIR TALLERES DE CAPACITACIÓN PARA EL TRABAJO (AUTOEMPLEO Y AUTOCONSUMO)
 IMPARTIR TALLERES PREVENTIVOS DE DEPRESIÓN
 IMPARTIR PLÁTICAS DE PREVENCIÓN DE TRASTORNOS EMOCIONALES
 IMPARTIR TALLER DE GÉNERO MASCULINO
 IMPARTIR JORNADAS DE DIGNIFICACIÓN DE LA MUJER
 IMPARTIR TALLERES PREVENTIVOS DE DEPRESIÓN
 ATENDER PERMANENTEMENTE EN ESTANCIAS INFANTILES A HIJOS DE MADRES TRABAJADORAS

ELABORÓ



REVISÓ

MARISOL MOTE MARTINEZ

TIPO DE FICHA: OSFEM

FECHA DE ELABORACION: 14/03/2019

Hojas: 186 de 224



SISTEMA MUNICIPAL DIF DE LERMA

PILAR DE DESARROLLO / EJE TRANSVERSAL:

TEMA DE DESARROLLO:

PROGRAMA PRESUPUESTARIO:

PROYECTO:

PBRM-01d FICHA TECNICA DE DISEÑO DE INDICADORES ESTRATEGICOS O DE GESTION 2019

Pilar 1: Social

Desarrollo humano incluyente, sin discriminación y libre de violencia
 02060806 Oportunidades para los jóvenes

020608060103 Promoción del desarrollo integral del adolescente

020608060202 Asistencia social a la juventud

OBJETIVO DEL PROGRAMA PRESUPUESTARIO:

Contiene acciones que se orientan a brindar más y mejores oportunidades a los jóvenes que les permitan alcanzar su desarrollo físico y mental, y se incorporen a la sociedad de manera productiva.

DEPENDENCIA GENERAL:

DEPENDENCIA AUXILIAR:

B00 DIRECCION GENERAL

301 Unidad de Asistencia Social.310 Área de Salud y Deporte.B00 DIRECCION GENERAL

Numero NF 1

NOMBRE DEL INDICADOR:

FÓRMULA DEL CÁLCULO:

INTERPRETACIÓN:

DIMENSIÓN QUE ATIENDE:

FACTOR DE COMPARACIÓN:

DESCRIPCIÓN DEL FACTOR DE COMPARACIÓN:

LINEA BASE

Tasa de variación en la población juvenil atendida a través de programas de asistencia social.
 ((Población juvenil atendida a través de programas de asistencia social en el año actual/Población Juvenil atendida a través de programas de asistencia social en el año anterior)-1)*100

El indicador muestra la tasa de variación de población juvenil atendida en el año

Eficiencia

Año anterior

El factor de comparación que se toma es el año anterior en referencia a lo realizado este año.

La base de cálculo del indicador es lo realizado el año anterior.

ESTRUCTURA DEL INDICADOR

020608060105 Atención integral a la madre adolescente

FRECUENCIA DE MEDICIÓN:
 Anual

TIPO DE INDICADOR:
 Estratégico

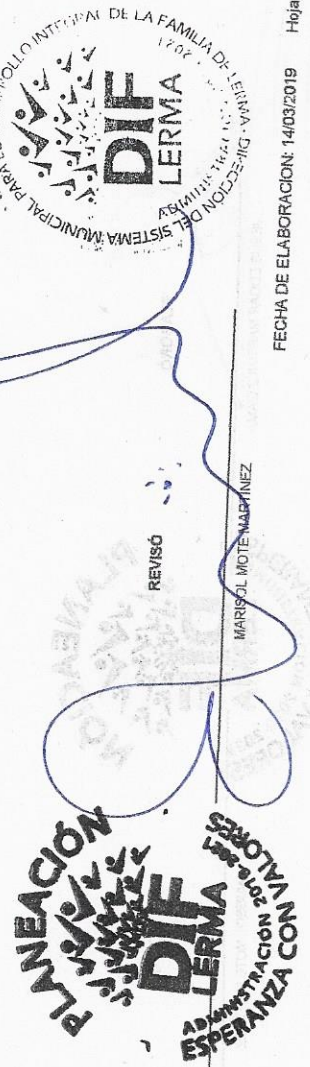
CALENDARIZACIÓN TRIMESTRAL

| VARIABLES DEL INDICADOR | UNIDAD DE MEDIDA | TIPO DE OPERACION | TRIM 1 | TRIM 2 | TRIM 3 | TRIM 4 | META ANUAL |
|--|------------------|--------------------|--------|--------|--------|-----------|------------|
| Población juvenil atendida a través de programas de asistencia social en el año actual | Persona | | 0.00 | 0.00 | 0.00 | 10,000.00 | 10,000.00 |
| Población Juvenil atendida a través de programas de asistencia social en el año anterior | Persona | | 0.00 | 0.00 | 0.00 | 10,000.00 | 10,000.00 |
| | | RESULTADO ESPERADO | 0.00 | 0.00 | 0.00 | 0.00 | 0.00 |

DESCRIPCIÓN DE LA META ANUAL:

La meta anual muestra la variación de atención a población juvenil en el año.

Padrones de beneficiarios



ELABORÓ

JESUS EDOAR MARTINEZ GAONA

REVISÓ

MARISOL MOTE MARTINEZ

TIPO DE FICHA: OSFEM



SISTEMA MUNICIPAL DIF DE LERMA

PRM-014 FICHA TECNICA DE DISEÑO DE INDICADORES ESTRATEGICOS O DE GESTION 2019

PILAR DE DESARROLLO / EJE TRANSVERSAL: Pilar 1: Social
TEMA DE DESARROLLO: Desarrollo humano incluyendo, sin discriminación y libre de violencia
PROGRAMA PRESUPUESTARIO: 02060908 Oportunidades para los jóvenes
 020609090103 Promoción del desarrollo integral del adolescente
 020609090202 Asistencia social a la juventud
PROYECTO: Contiene acciones que se orientan a brindar más y mejores oportunidades a los jóvenes que les permitan alcanzar su desarrollo físico y mental, y se incorporen a la sociedad de manera productiva.
OBJETIVO DEL PROGRAMA PRESUPUESTARIO: B00 DIRECCIÓN GENERAL
 301 Unidad de Asistencia Social, 310 Área de Salud y Deporte, 500 DIRECCION GENERAL
DEPENDENCIA GENERAL: B00 DIRECCIÓN GENERAL
DEPENDENCIA AUXILIAR: 301 Unidad de Asistencia Social, 310 Área de Salud y Deporte, 500 DIRECCION GENERAL
ESTRUCTURA DEL INDICADOR

Numero NF 1
NOMBRE DEL INDICADOR: Tasa de variación en la población juvenil atendida a través de programas de asistencia social.
FÓRMULA DEL CÁLCULO: ((Población juvenil atendida a través de programas de asistencia social en el año actual/Población Juvenil atendida a través de programas de asistencia social en el año anterior)-1)*100
INTERPRETACIÓN: El indicador muestra la tasa de variación de población juvenil atendida en el año
DIMENSIÓN QUE ATIENDE: Eficiencia
FACTOR DE COMPARACIÓN: Año anterior
DESCRIPCIÓN DEL FACTOR DE COMPARACIÓN: El factor de comparación que se toma es el año anterior en referencia a lo realizado este año.
LÍNEA BASE: La base de cálculo del indicador es lo realizado el año anterior.
METAS DE ACTIVIDADES RELACIONADAS Y AVANCE

ELABORACIÓN Y PUBLICACIÓN DE CONVOCATORIA DE BECAS OTORGADAS POR EL SMDF LERMA
ENTREGA DE REFERENCIA BANCAARIA PARA RECEPCIÓN DE BECAS
BRINDAR ATENCIÓN MÉDICA INTEGRAL A ADOLESCENTES EMBARAZADAS Y MADRES ADOLESCENTES
DETECTAR A MADRES ADOLESCENTES DE 12 A 19 AÑOS REINCIDENTES DE EMBARAZO
CONCIENTIZAR A PADRES DE FAMILIA Y MAESTROS EN TORNO A LA PREVENCIÓN DE CONDUCTAS
CANALIZAR A ADOLESCENTES QUE ASÍ LO REQUIERAN A SERVICIOS MÉDICOS, NUTRICIONALES,
INTEGRACIÓN DE EXPEDIENTES DE BENEFICIARIOS DE BECAS
IMPARTIR EL CURSO TALLER PARA LA ATENCIÓN DE ADOLESCENTES EMBARAZADAS Y MADRES #
SENSIBILIZAR A LA PAREJA, FAMILIARES Y ACOMPAÑANTES DE LAS ADOLESCENTES EMBARAZADAS
PROMOVER EL SERVICIO DE ORIENTACIÓN PSICOLÓGICA (OSOP) ENTRE LA POBLACIÓN EN GENERAL
IMPARTIR EL CURSO TALLER GUÍA PARA PADRES Y ADOLESCENTES A PADRES DE FAMILIA Y MAESTROS
IMPARTIR PLÁTICAS OCASIONALES A ADOLESCENTES PARA PREVENIR CONDUCTAS DE RIEGO.

| INDICADOR | UNIDAD DE MEDICIÓN | TIPO DE INDICADOR | FRECUENCIA DE MEDICIÓN | ANUAL | ESTRATEGICO |
|--|--------------------|-------------------|------------------------|-------|-------------|
| Tasa de variación en la población juvenil atendida a través de programas de asistencia social. | % | Resultados | Anual | Si | Si |

ELABORÓ

JESUS EDGAR MARTINEZ GAMA

REVISÓ

MARISOL MOJTE MARTINEZ





SISTEMA MUNICIPAL DIF DE LERMA

PILAR DE DESARROLLO / EJE TRANSVERSAL: Pilar 1: Social
TEMA DE DESARROLLO: Desarrollo humano incluyente, sin discriminación y libre de violencia
PROGRAMA PRESUPUESTARIO: 02060806 Oportunidades para los jóvenes
PROYECTO: 020608060103 Promoción del desarrollo integral del adolescente
 020608060202 Asistencia social a la juventud
OBJETIVO DEL PROGRAMA PRESUPUESTARIO: Contiene acciones que se orientan a brindar más y mejores oportunidades a los jóvenes que les permitan alcanzar su desarrollo físico y mental, y se incorporen a la sociedad de manera productiva.
DEPENDENCIA GENERAL: B00 DIRECCIÓN GENERAL
DEPENDENCIA AUXILIAR: 301 Unidad de Asistencia Social.310 Área de Salud y Deporte.B00 DIRECCION GENERAL

ESTRUCTURA DEL INDICADOR
 Porcentaje de atención a la población juvenil
 (Población juvenil beneficiada con programas de asistencia social/Población juvenil del municipio)*100
FÓRMULA DEL CÁLCULO: El indicador muestra el porcentaje de atención juvenil que se le da a la población del municipio con los programas que el SMIDIF Lerma opera
INTERPRETACIÓN: Eficiencia
DIMENSIÓN QUE ATIENDE: Población Juvenil del municipio
FACTOR DE COMPARACIÓN: Se toma como factor de comparación a la población juvenil del municipio en referencia a la población juvenil atendida.
DESCRIPCIÓN DEL FACTOR DE COMPARACIÓN: La base de cálculo del indicador es la población juvenil del municipio.
LINEA BASE

CALENDARIZACIÓN TRIMESTRAL

| VARIABLES DEL INDICADOR | UNIDAD DE MEDIDA | TIPO DE OPERACION | TRIM 1 | TRIM 2 | TRIM 3 | TRIM 4 | META ANUAL |
|--|------------------|--------------------|--------|--------|--------|-----------|------------|
| Población juvenil beneficiada con programas de asistencia social | Persona | Sumable | 0.00 | 0.00 | 0.00 | 10,000.00 | 10,000.00 |
| Población juvenil del municipio | Persona | Sumable | 0.00 | 0.00 | 0.00 | 10,000.00 | 10,000.00 |
| | | RESULTADO ESPERADO | 0.00 | 0.00 | 0.00 | 100.00 | 100.00 |

DESCRIPCIÓN DE LA META ANUAL: La meta anual muestra el porcentaje de población juvenil atendida con los programas de asistencia social a la juventud.
MEDIOS DE VERIFICACIÓN: Padrón de beneficiarios.

ELABORÓ
 JESUS EDGAR MARTINEZ GAMA

REVISÓ
 MANUEL VOTE MARTINEZ

ADMINISTRACIÓN MUNICIPAL DE LERMA
 PLANEACIÓN
 DIF LERMA
 ESPERANZA CON UN FUTURO MEJOR

SEMA
 SISTEMA MUNICIPAL DE DESARROLLO INTEGRAL DE LA FAMILIA DE LERMA

TIPO DE FICHA: OSFEM
 FECHA DE ELABORACIÓN: 14/03/2019
 Hoja: 189 de 224



SISTEMA MUNICIPAL DIF DE LERMA

PBRM-414 FICHA TECNICA DE DISEÑO DE INDICADORES ESTRATEGICOS O DE GESTION 2019

Pilar 1: Social

Desarrollo humano incluyente, sin discriminación y libre de violencia

02060906 Oportunidades para los jóvenes

020609060103 Promoción del desarrollo integral del adolescente

020609060202 Asistencia social a la juventud

020609060105 Atención integral a la madre adolescente

OBJETIVO DEL PROGRAMA PRESUPUESTARIO:

Contiene acciones que se orientan a brindar más y mejores oportunidades a los jóvenes que les permitan alcanzar su desarrollo físico y mental, y se incorporen a la sociedad de manera productiva.

B00 DIRECCIÓN GENERAL

301 Unidad de Asistencia Social, 310 Área de Salud y Deporte, B00 DIRECCION GENERAL

ESTRUCTURA DEL INDICADOR

DEPENDENCIA GENERAL:
DEPENDENCIA AUXILIAR:

Numero NP 1

Porcentaje de atención a la población juvenil

(Población juvenil beneficiada con programas de asistencia social/Población juvenil del municipio)*100

El indicador muestra el porcentaje de atención juvenil que se le da a la población del municipio con los programas que el SMDIF Lerma opera

Eficiencia

Población juvenil del municipio

Se toma como factor de comparación a la población juvenil del municipio en referencia a la población juvenil atendida.

La base de cálculo del indicador es la población juvenil del municipio.

ELABORACIÓN Y PUBLICACIÓN DE CONVOCATORIA DE BECAS OTORGADAS POR EL SMDIF LERMA.

BRINDAR ATENCIÓN MÉDICA INTEGRAL A ADOLESCENTES EMBARAZADAS Y MADRES ADOLESCENTES

DETECTAR A MADRES ADOLESCENTES DE 12 A 19 AÑOS REINCIDENTES DE EMBARAZO

CONCIENCIAR A PADRES DE FAMILIA Y MAESTROS EN TORNO A LA PREVENCIÓN DE CONDUCTAS

CANALIZAR A ADOLESCENTES QUE ASÍ LO REQUIERAN A SERVICIOS MÉDICOS, NUTRICIONALES.

FRECUENCIA DE MEDICIÓN:
TIPO DE INDICADOR:

Anual

Estratégico

INTEGRACIÓN DE EXPEDIENTES DE BENEFICIARIOS DE BECAS

IMPARTIR EL CURSO TALLER PARA LA ATENCIÓN DE ADOLESCENTES EMBARAZADAS Y MADRES A

SENSIBILIZAR A LA PAREJA FAMILIARES Y ACOMPAÑANTES DE LAS ADOLESCENTES EMBARAZADAS

PROMOVER EL SERVICIO DE ORIENTACIÓN PSICOLÓGICA (SOP) ENTRE LA POBLACIÓN EN GENERAL

IMPARTIR EL CURSO TALLER GUÍA PARA PADRES Y ADOLESCENTES A PADRES DE FAMILIA Y MAESTROS

IMPARTIR PLÁTICAS OCASIONALES A ADOLESCENTES PARA PREVENIR CONDUCTAS DE RIESGO.

TIPO DE FICHA:

OSFEM

ELABORÓ

JESUS EDGAR MARTINEZ GALMA



REVISÓ

MARISOL MARTINEZ

FECHA DE ELABORACIÓN: 14/03/2019 V.M.Rojas: 190 de 224



SISTEMA MUNICIPAL DIF DE LERMA

PhRM-01d FICHA TECNICA DE DISEÑO DE INDICADORES ESTRATEGICOS O DE GESTION 2019

PILAR DE DESARROLLO / EJE TRANSVERSAL: Pilar 1: Social

TEMA DE DESARROLLO: Desarrollo humano incluyente, sin discriminación y libre de violencia

PROGRAMA PRESUPUESTARIO: 02060806 Oportunidades para los jóvenes

PROYECTO: 020608060103 Promoción del desarrollo integral del adolescente

020608060202 Asistencia social a la juventud

020608060105 Atención integral a la madre adolescente

OBJETIVO DEL PROGRAMA PRESUPUESTARIO: Contiene acciones que se orientan a brindar más y mejores oportunidades a los jóvenes que les permitan alcanzar su desarrollo físico y mental, y se incorporen a la sociedad de manera productiva.

DEPENDENCIA GENERAL: B00 DIRECCIÓN GENERAL

DEPENDENCIA AUXILIAR: 301 Unidad de Asistencia Social.310 Área de Salud y Deporte. B00 DIRECCION GENERAL

ESTRUCTURA DEL INDICADOR

Numero NC 1

NOMBRE DEL INDICADOR: Porcentaje en el otorgamiento de Becas educativas

FÓRMULA DEL CÁLCULO: (Becas educativas otorgadas/Becas educativas programadas)*100

INTERPRETACIÓN: El indicador muestra el porcentaje de becas entregadas a los beneficiarios del padrón

DIMENSIÓN QUE ATIENDE: Eficiencia

FACTOR DE COMPARACIÓN: Programación

DESCRIPCIÓN DEL FACTOR DE COMPARACIÓN: El factor de comparación que se tomo es lo programado en referencia a lo realizado

LINEA BASE

FRECUENCIA DE MEDICIÓN: Semestral

TIPO DE INDICADOR: Gestión

La base de cálculo del indicador es lo programado para el periodo específico

CALENDARIZACION TRIMESTRAL

| VARIABLES DEL INDICADOR | UNIDAD DE MEDIDA | TIPO DE OPERACION | TRIM 1 | TRIM 2 | TRIM 3 | TRIM 4 | META ANUAL |
|------------------------------|------------------|--------------------|--------|--------|--------|--------|------------|
| Becas educativas otorgadas | Beca | Constante | 0.00 | 800.00 | 0.00 | 800.00 | 800.00 |
| Becas educativas programadas | Beca | Constante | 0.00 | 800.00 | 0.00 | 800.00 | 800.00 |
| | | RESULTADO ESPERADO | 0.00 | 100.00 | 0.00 | 100.00 | 100.00 |

DESCRIPCIÓN DE LA META ANUAL: La meta anual muestra el total de becas entregadas a las personas beneficiadas

MEDIOS DE VERIFICACIÓN: Padrón de beneficiarios.



REVISÓ

MARISOL MONTE MARTINEZ



ELABORÓ

JESUS EDGAR MARTINEZ GAMA

OSFEM



SISTEMA MUNICIPAL DIF DE LERMA

PROGRAMA DIF FICHA TECNICA DE DISEÑO DE INDICADORES ESTRATEGICOS O DE GESTION 2019

PILAR DE DESARROLLO / EJE TRANSVERSAL:
TEMA DE DESARROLLO:
PROGRAMA PRESUPUESTARIO:
PROYECTO:

OBJETIVO DEL PROGRAMA PRESUPUESTARIO:

DEPENDENCIA GENERAL:
DEPENDENCIA AUXILIAR:

Pilar 1: Social
Desarrollo humano incluyente, sin discriminación y libre de violencia
02060906 Oportunidades para los jóvenes
02060906/03 Promoción del desarrollo integral del adolescente
02060906/02 Asistencia social a la juventud
02060906/05 Atención integral a la madre adolescente
Contiene acciones que se orientan a brindar más y mejores oportunidades a los jóvenes que les permitan alcanzar su desarrollo físico y mental, y se incorporan a la sociedad de manera productiva.
B00 DIRECCIÓN GENERAL
301 Unidad de Asistencia Social 310 Área de Salud y Deporte B00 DIRECCIÓN GENERAL
ESTRUCTURA DEL INDICADOR

Numero NC 1
NOMBRE DEL INDICADOR:
FORMULA DEL CALCULO:
INTERPRETACIÓN:
DIMENSION QUE ATIENDE:
FACTOR DE COMPARACIÓN:
DESCRIPCIÓN DEL FACTOR DE COMPARACIÓN:

Porcentaje en el otorgamiento de Becas educativas (Becas educativas otorgadas/Becas educativas programadas)*100
El indicador muestra el porcentaje de becas entregadas a los beneficiarios del padrón
Eficiencia
Programación
El factor de comparación que se tomo es lo programado en referencia a lo realizado

LINEA BASE
METAS DE ACTIVIDADES
RELACIONADAS Y AVANCE

La base de cálculo del indicador es lo programado para el periodo específico

ELABORACIÓN Y PUBLICACIÓN DE CONVOCATORIA DE BECAS OTORGADAS POR EL SMDIF LERMA
ENTREGA DE REFERENCIA BANCARIA PARA RECEPCIÓN DE BECAS
BRINDAR ATENCIÓN MÉDICA INTEGRAL A ADOLESCENTES EMBARAZADAS Y MADRES ADOLESCENTES
DETECTAR A MADRES ADOLESCENTES DE 12 A 19 AÑOS BENEFICIARIAS DE EMBARAZO
CONCIENCIAR A PADRES DE FAMILIA Y MAESTROS EN TORNO A LA PREVENCIÓN DE CONDUCTAS
CANALIZAR A ADOLESCENTES QUE ASÍ LO REQUIERAN A SERVICIOS MÉDICOS, NUTRICIONALES,

INTEGRACIÓN DE EXPEDIENTES DE BENEFICIARIOS DE BECAS
IMPARTIR EL CURSO TALLER PARA LA ATENCIÓN DE ADOLESCENTES EMBARAZADAS Y MADRES
SENSIBILIZAR A LA PAREJA, FAMILIARES Y ACOMPAÑANTES DE LAS ADOLESCENTES EMBARAZADAS
PROMOVER EL SERVICIO DE ORIENTACIÓN PSICOLÓGICA (SOS) ENTRE LA POBLACIÓN EN GENERAL
IMPARTIR EL CURSO TALLER GUIA PARA PADRES Y ADOLESCENTES A PADRES DE FAMILIA Y MAESTROS
IMPARTIR PLÁTICAS OCASIONALES A ADOLESCENTES PARA PREVENIR CONDUCTAS DE RIEGO.

Table with columns for indicators and metrics, including rows for 'LÍNEA BASE', 'METAS DE ACTIVIDADES', and 'RELACIONADAS Y AVANCE'.



ELABORÓ

JESUS EDGAR MARTINEZ GAMA

REVISÓ

MARISOL NOTE MARTINEZ



FECHA DE ELABORACIÓN: 14/09/2018

Hojas: 192 de 224

TIPO DE FICHA:

OSFEM



SISTEMA MUNICIPAL DIF DE LERMA

PBRM-0101 FICHA TECNICA DE DISEÑO DE INDICADORES ESTRATEGICOS O DE GESTION 2019

PILAR DE DESARROLLO / EJE TRANSVERSAL:

TEMA DE DESARROLLO:

PROGRAMA PRESUPUESTARIO:

PROYECTO:

Pilar 1: Social

Desarrollo humano incluyente, sin discriminación y libre de violencia

02060806 Oportunidades para los jóvenes

020608060103 Promoción del desarrollo integral del adolescente

020608060202 Asistencia social a la juventud

020608060105 Atención integral a la madre adolescente

OBJETIVO DEL PROGRAMA PRESUPUESTARIO:

Confirne acciones que se orientan a brindar más y mejores oportunidades a los jóvenes que les permitan alcanzar su desarrollo físico y mental, y se incorporen a la sociedad de manera productiva.

DEPENDENCIA GENERAL:

800 DIRECCIÓN GENERAL

301 Unidad de Asistencia Social,310 Área de Salud y Deporte,800 DIRECCION GENERAL

Numero NC 2

NOMBRE DEL INDICADOR:

Porcentaje de concursos realizados

FÓRMULA DEL CÁLCULO:

(Concursos realizados/Concursos Programados)*100

INTERPRETACIÓN:

El indicador muestra el porcentaje de concursos realizados para beneficio de la población juvenil del municipio

DIMENSIÓN QUE ATIENDE:

Eficiencia

FACTOR DE COMPARACIÓN:

Programación

DESCRIPCIÓN DEL FACTOR DE COMPARACIÓN:

El factor de comparación tomado es la programación en referencia a lo que se realiza a lo largo del año.

LINEA BASE

La base del cálculo del indicador es lo programado en el tiempo especificado

FRECUENCIA DE MEDICIÓN:

Semestral

TIPO DE INDICADOR:

Gestión

CALENDARIZACIÓN TRIMESTRAL

| VARIABLES DEL INDICADOR | UNIDAD DE MEDIDA | TIPO DE OPERACION | TRIM 1 | TRIM 2 | TRIM 3 | TRIM 4 | META ANUAL |
|-------------------------|------------------|--------------------|--------|--------|--------|--------|------------|
| Concursos realizados | Concurso | | 0.00 | 0.00 | 0.00 | 1.00 | 1.00 |
| Concursos Programados | Concurso | | 0.00 | 0.00 | 0.00 | 1.00 | 1.00 |
| | | RESULTADO ESPERADO | 0.00 | 0.00 | 0.00 | 100.00 | 100.00 |

DESCRIPCIÓN DE LA META ANUAL:

La meta anual muestra la realización del concurso del niño difusor por parte del SMDIF de Lerma para que el menor ganador represente al municipio ante el DIFEM Convocatorias publicadas.

MEDIOS DE VERIFICACIÓN:



ELABORÓ

JESÚS EDGAR MARTÍNEZ GAMA

REVISÓ

MARISOL MONTE MARTÍNEZ

TIPO DE FICHA: OSFEM



SISTEMA MUNICIPAL DIF DE LERMA

PRM-014 FICHA TECNICA DE DISEÑO DE INDICADORES ESTRATEGICOS O DE GESTION 2019

PILAR DE DESARROLLO / EJE TRANSVERSAL:

Pilar 1: Social

TEMA DE DESARROLLO:

Desarrollo humano incluyendo, sin discriminación y libre de violencia

PROGRAMA PRESUPUESTARIO:

02060808 Oportunidades para los jóvenes

PROYECTO:

020608050103 Promoción del desarrollo integral del adolescente

020608060202 Asistencia social a la juventud

OBJETIVO DEL PROGRAMA PRESUPUESTARIO:

Contiene acciones que se orientan a brindar más y mejores oportunidades a los jóvenes que les permitan alcanzar su desarrollo físico y mental, y se incorporen a la sociedad de manera productiva.

B00 DIRECCIÓN GENERAL

301 Unidad de Asistencia Social, 310 Área de Salud y Deporte, B00 DIRECCION GENERAL

DEPENDENCIA GENERAL:

ESTRUCTURA DEL INDICADOR

Numero NC 2

NOMBRE DEL INDICADOR:

Porcentaje de concursos realizados

FÓRMULA DEL CÁLCULO:

(Concursos realizados/Concursos Programados)*100

INTERPRETACIÓN:

El indicador muestra el porcentaje de concursos realizados para beneficio de la población juvenil del municipio

DIMENSIÓN QUE ATIENDE:

Eficiencia

FACTOR DE COMPARACIÓN:

Programación

DESCRIPCIÓN DEL FACTOR DE COMPARACIÓN:

El factor de comparación tomado es la programación en referencia a lo que se realiza a lo largo del año.

LINEA BASE

La base del cálculo del indicador es lo programado en el tiempo especificado

METAS DE ACTIVIDADES RELACIONADAS Y AVANCE

ELABORACIÓN Y PUBLICACIÓN DE CONVOCATORIA DE BECAS OTORGADAS POR EL SMDF LERMA
ENTREGA DE REFERENCIA BANCAARIA PARA RECEPCIÓN DE BECAS
BRINDAR ATENCIÓN MÉDICA INTEGRAL A ADOLESCENTES EMBARAZADAS Y MADRES ADOLESCENTES
DETECTAR A MADRES ADOLESCENTES DE 12 A 19 AÑOS RECIDIVENTES DE EMBARAZO
CONCIENTIZAR A PADRES DE FAMILIA Y MAESTROS EN TORNO A LA PREVENCIÓN DE CONDUCTAS
CANALIZAR A ADOLESCENTES QUE ASÍ LO REQUIERAN A SERVICIOS MÉDICOS, NUTRICIONALES,

INTEGRACIÓN DE EXPEDIENTES DE BENEFICIARIOS DE BECAS
IMPARTIR EL CURSO TALLER PARA LA ATENCIÓN DE ADOLESCENTES EMBARAZADAS Y MADRES A
SENSIBILIZAR A LA PAREJA, FAMILIARES Y ACOMPAÑANTES DE LAS ADOLESCENTES EMBARAZADAS
PROMOVER EL SERVICIO DE ORIENTACIÓN PSICOLÓGICA (SOS) ENTRE LA POBLACIÓN EN GENERAL
IMPARTIR EL CURSO TALLER GUÍA PARA PADRES Y ADOLESCENTES A PADRES DE FAMILIA Y MAE
IMPARTIR PLÁTICAS OCASIONALES A ADOLESCENTES PARA PREVENIR CONDUCTAS DE RIESGO.

FRECUENCIA DE MEDICIÓN: Semestral
TIPO DE INDICADOR: Gestión

Table with 4 columns: Indicador, Frecuencia de medición, Tipo de indicador, y Fuente de datos. The table is mostly blank with some faint text visible.

ELABORÓ

JESUS EDGAR MARTINEZ GARRIN

REVISÓ

MARISOL MOTE MARTINEZ



TIPO DE FICHA: OSFEM

FECHA DE ELABORACION: 14/03/2019

Hoja: 194 de 224



SISTEMA MUNICIPAL DIF DE LERMA

PILAR DE DESARROLLO / EJE TRANSVERSAL:
 Pilar 1: Social

TEMA DE DESARROLLO:
 Desarrollo humano incluyente, sin discriminación y libre de violencia

PROGRAMA PRESUPUESTARIO:
 02060806 Oportunidades para los jóvenes

PROYECTO:
 020608060103 Promoción del desarrollo integral del adolescente
 020608060202 Asistencia social a la juventud

OBJETIVO DEL PROGRAMA PRESUPUESTARIO:
 Contiene acciones que se orientan a brindar más y mejores oportunidades a los jóvenes que les permitan alcanzar su desarrollo físico y mental, y se incorporen a la sociedad de manera productiva.

DEPENDENCIA GENERAL:
 B00 DIRECCIÓN GENERAL

DEPENDENCIA AUXILIAR:
 301 Unidad de Asistencia Social, 310 Área de Salud y Deporte, B00 DIRECCIÓN GENERAL

Numero NC 3
 No aplica

NOMBRE DEL INDICADOR:
 Porcentaje en el otorgamiento de apoyos a proyectos de jóvenes emprendedores
FÓRMULA DEL CÁLCULO:
 (Apoyos otorgados/Apoyos Programados)*100

INTERPRETACIÓN:
 Eficiencia

DIMENSIÓN QUE ATIENDE:
 Eficiencia

FACTOR DE COMPARACIÓN:
 DESCRIPCIÓN DEL FACTOR DE COMPARACIÓN:
 LINEA BASE

FRECUENCIA DE MEDICIÓN:
 Semestral
TIPO DE INDICADOR:
 Gestión

CALENDARIZACIÓN TRIMESTRAL

| VARIABLES DEL INDICADOR | UNIDAD DE MEDIDA | TIPO DE OPERACION | TRIM 1 | TRIM 2 | TRIM 3 | TRIM 4 | META ANUAL |
|-------------------------|------------------|-------------------|--------|--------|--------|--------|------------|
| Apoyos otorgados | | | 0.00 | 0.00 | 0.00 | 0.00 | 0.00 |
| Apoyos Programados | | | 0.00 | 0.00 | 0.00 | 0.00 | 0.00 |
| RESULTADO ESPERADO | | | 0.00 | 0.00 | 0.00 | 0.00 | 0.00 |

DESCRIPCIÓN DE LA META ANUAL:

MEDIOS DE VERIFICACIÓN:
 Padrón de beneficiarios.

REVISÓ: [Signature]

ELABORÓ: [Signature]

JESUS EDGAR MARTINEZ GAMA

OSFEM



SISTEMA MUNICIPAL DIF DE LERMA

PRM-014 FICHA TECNICA DE DISEÑO DE INDICADORES ESTRATEGICOS O DE GESTION 2019

PILAR DE DESARROLLO / EJE TRANSVERSAL: Pilar 1: Social
 Desarrollo humano incluyendo, sin discriminación y libre de violencia

TEMA DE DESARROLLO: 02060908 Oportunidades para los jóvenes

PROGRAMA PRESUPUESTARIO: 020609050103 Promoción del desarrollo integral del adolescente
 020609050202 Asistencia social a la juventud

OBJETIVO DEL PROGRAMA PRESUPUESTARIO: Contiene acciones que se orientan a brindar más y mejores oportunidades a los jóvenes que les permitan alcanzar su desarrollo físico y mental, y se incorporen a la sociedad de manera productiva.

DEPENDENCIA GENERAL: B00 DIRECCIÓN GENERAL
 301 Unidad de Asistencia Social 310 Área de Salud y Deporte B00 DIRECCION GENERAL

DEPENDENCIA AUXILIAR: ESTRUCTURA DEL INDICADOR

Numero NC: 3
Nombre del Indicador: No aplica
Formula del Cálculo: Porcentaje en el otorgamiento de apoyos a proyectos de jóvenes emprendedores (Apoyos otorgados/Apoyos Programados)*100

Interpretación: Eficiencia

Dimensión que atiende: Eficiencia

Factor de Comparación:

Descripción del Factor de Comparación:

Línea Base: ELABORACIÓN Y PUBLICACIÓN DE CONVOCATORIA DE BECAS OTORGADAS POR EL SMDIF LERMA, ENTREGA DE REFERENCIA BANCARIA PARA RECEPCIÓN DE BECAS

Metas de Actividades Relacionadas y Avance: BRINDAR ATENCIÓN MÉDICA INTEGRAL A ADOLESCENTES EMBARAZADAS Y MADRES ADOLESCENTES
 DETECTAR A MADRES ADOLESCENTES DE 12 A 19 AÑOS RECIDIVENTES DE EMBARAZO
 CONCIENTIZAR A PADRES DE FAMILIA Y MAESTROS EN TORNO A LA PREVENCIÓN DE CONDUCTAS CANALIZAR A ADOLESCENTES QUE ASÍ LO REQUIERAN A SERVICIOS MÉDICOS, NUTRICIONALES,


Frecuencia de Medición: Semestral
Tipo de Indicador: Gestión

Integración de Expedientes de Beneficiarios de Becas: IMPARTIR EL CURSO TALLER PARA LA ATENCIÓN DE ADOLESCENTES EMBARAZADAS Y MADRES A SENSIBILIZAR A LA PAREJA, FAMILIARES Y ACOMPAÑANTES DE LAS ADOLESCENTES EMBARAZADAS
 PROMOVER EL SERVICIO DE ORIENTACIÓN PSICOLÓGICA (SOS) ENTRE LA POBLACIÓN EN GENERAL
 IMPARTIR EL CURSO TALLER GUÍA PARA PADRES Y ADOLESCENTES A PADRES DE FAMILIA Y MAESTROS
 IMPARTIR PLÁTICAS OCASIONALES A ADOLESCENTES PARA PREVENIR CONDUCTAS DE RIESGO.

ELABORÓ
 JESÚS EDGAR MARTÍNEZ GAMA

REVISÓ

MARGOL MORA MARTÍNEZ





SISTEMA MUNICIPAL DIF DE LERMA

PILAR DE DESARROLLO / EJE TRANSVERSAL:

TEMA DE DESARROLLO:

PROGRAMA PRESUPUESTARIO:

PROYECTO:

OBJETIVO DEL PROGRAMA PRESUPUESTARIO:

DEPENDENCIA GENERAL:

DEPENDENCIA AUXILIAR:

PBRM-01d FICHA TECNICA DE DISEÑO DE INDICADORES ESTRATEGICOS O DE GESTION 2019

Pilar 1: Social

Desarrollo humano incluyente, sin discriminación y libre de violencia

02060806 Oportunidades para los jóvenes

020608060103 Promoción del desarrollo integral del adolescente

020608060202 Asistencia social a la juventud

Contiene acciones que se orientan a brindar más y mejores oportunidades a los jóvenes que les permitan alcanzar su desarrollo físico y mental, y se incorporen a la sociedad de manera productiva.

800 DIRECCIÓN GENERAL

301 Unidad de Asistencia Social.310 Área de Salud y Deporte.800 DIRECCION GENERAL

020608060105 Atención integral a la madre adolescente

ESTRUCTURA DEL INDICADOR

Número NC 4
NOMBRE DEL INDICADOR: Porcentaje de espacios rehabilitados
FÓRMULA DEL CÁLCULO: (Espacios rehabilitados/Espacios concertados)*100
INTERPRETACIÓN:
DIMENSIÓN QUE ATIENDE: Eficiencia
FACTOR DE COMPARACIÓN:
DESCRIPCIÓN DEL FACTOR DE COMPARACIÓN:
LÍNEA BASE

FRECUENCIA DE MEDICIÓN: Semestral
TIPO DE INDICADOR: Gestión

CALENDARIZACIÓN TRIMESTRAL

| VARIABLES DEL INDICADOR | UNIDAD DE MEDIDA | TIPO DE OPERACION | TRIM 1 | TRIM 2 | TRIM 3 | TRIM 4 | META ANUAL |
|-------------------------|------------------|-------------------|--------|--------|--------|--------|------------|
| Espacios rehabilitados | | | 0.00 | 0.00 | 0.00 | 0.00 | 0.00 |
| Espacios concertados | | | 0.00 | 0.00 | 0.00 | 0.00 | 0.00 |
| RESULTADO ESPERADO | | | | | | | |
| | | | 0.00 | 0.00 | 0.00 | 0.00 | 0.00 |

DESCRIPCIÓN DE LA META ANUAL:

MEDIOS DE VERIFICACIÓN:

Expedientes Técnicos



ELABORÓ
 JESUS EDGAR MARTINEZ GAMA

REVISÓ
 MARISOL MOTE MARTINEZ

TIPO DE FICHA: OSFEM



SISTEMA MUNICIPAL DIF DE LERMA

PBRM-01d FICHA TECNICA DE DISEÑO DE INDICADORES ESTRATEGICOS O DE GESTION 2019

PILAR DE DESARROLLO / EJE TRANSVERSAL: Pilar 1: Social

TEMA DE DESARROLLO: Desarrollo humano incluyente, sin discriminación y libre de violencia

PROGRAMA PRESUPUESTARIO: 02060806 Oportunidades para los jóvenes

PROYECTO: 020608060103 Promoción del desarrollo integral del adolescente

020608060202 Asistencia social a la juventud

OBJETIVO DEL PROGRAMA PRESUPUESTARIO: Contiene acciones que se orientan a brindar más y mejores oportunidades a los jóvenes que les permitan alcanzar su desarrollo físico y mental, y se incorporen a la sociedad de manera productiva.

DEPENDENCIA GENERAL: B00 DIRECCIÓN GENERAL

DEPENDENCIA AUXILIAR: 301 Unidad de Asistencia Social 310 Área de Salud y Deporte. B00 DIRECCIÓN GENERAL

Número NA 1.1

NOMBRE DEL INDICADOR: Porcentaje de cumplimiento de publicación de convocatorias

FÓRMULA DEL CÁLCULO: (Convocatorias publicadas/ Convocatorias programadas)*100

INTERPRETACIÓN: La base del cálculo del indicador es lo programado en el tiempo especificado

DIMENSIÓN QUE ATIENDE: Eficiencia

FACTOR DE COMPARACIÓN: Programado

DESCRIPCIÓN DEL FACTOR DE COMPARACIÓN: El factor de comparación es la programación en referencia de los realizado.

LÍNEA BASE: La base de cálculo del indicador es la programación realizada para el periodo especificado.

ESTRUCTURA DEL INDICADOR

FRECUENCIA DE MEDICIÓN: Trimestral
TIPO DE INDICADOR: Gestión

CALENDARIZACIÓN TRIMESTRAL

| VARIABLES DEL INDICADOR | UNIDAD DE MEDIDA | TIPO DE OPERACION | TRIM 1 | TRIM 2 | TRIM 3 | TRIM 4 | META ANUAL |
|---------------------------|------------------|--------------------|--------|--------|--------|--------|------------|
| Convocatorias publicadas | Convocatoria | | 1.00 | 0.00 | 0.00 | 0.00 | 1.00 |
| Convocatorias programadas | Convocatoria | | 1.00 | 0.00 | 0.00 | 0.00 | 1.00 |
| | | RESULTADO ESPERADO | 100.00 | 0.00 | 0.00 | 0.00 | 100.00 |

DESCRIPCIÓN DE LA META ANUAL: La meta anual muestra el total de convocatorias públicas para el proceso de becas

MEDIOS DE VERIFICACIÓN: Convocatorias publicadas y divulgadas



ELABORÓ: JESÚS EDGAR MARTÍNEZ GAMA

REVISÓ: MARISOL MOTE MARTÍNEZ

TIPO DE FICHA: OSFEM



SISTEMA MUNICIPAL DIF DE LERMA

PRRM-01d FICHA TÉCNICA DE DISEÑO DE INDICADORES ESTRATEGICOS O DE GESTION 2019

Plar 1: Social

Desarrollo humano incluyente, sin discriminación y libre de violencia

02060906 Oportunidades para los jóvenes

020609060103 Promoción del desarrollo integral del adolescente

020609060202 Asistencia social a la juventud

020609060105 Atención integral a la madre adolescente

OBJETIVO DEL PROGRAMA PRESUPUESTARIO:

Contiene acciones que se orientan a brindar más y mejores oportunidades a los jóvenes que les permitan alcanzar su desarrollo físico y mental, y se incorporan a la sociedad de manera productiva.

B00 DIRECCIÓN GENERAL

301 Unidad de Asistencia Social, 310 Área de Salud y Deporte, B00 DIRECCION GENERAL

ESTRUCTURA DEL INDICADOR

DEPENDENCIA GENERAL:
DEPENDENCIA AUXILIAR:

Numero NA 1.1

Nombre del Indicador: Porcentaje de cumplimiento de publicación de convocatoria

Fórmula del cálculo: (Convocatorias publicadas/ Convocatorias programadas) *100

Interpretación: La base del cálculo del indicador es lo programado en el tiempo especificado

Dimensión que atende: Eficiencia

Factor de comparación: Programado

Descripción del factor de comparación: El factor de comparación es la programación en referencia de los realizado.

Línea base: La base de cálculo del indicador es la programación realizada para el periodo especificado.

Metas de actividades relacionadas y avance: ELABORACION DE CONVOCATORIA DE BECAS OTORGADAS POR EL SMDIF LERMA.

ENTREGA DE REFERENCIA BANCARIA PARA RECEPCION DE BECAS

BRINDAR ATENCION MEDICA INTEGRAL A ADOLESCENTES EMBARAZADAS Y MADRES ADOLESCENTES

DETECTAR A MADRES ADOLESCENTES DE 12 A 19 AÑOS RECIDIVENTES DE EMBARAZO

CONCIENCIAR A PADRES DE FAMILIA Y MAESTROS EN TORNO A LA PREVENCIÓN DE CONDUCTAS CAMALIZAR A ADOLESCENTES QUE ASI LO REQUIERAMA SERVICIOS MEDICOS, NUTRICIONALES,

INTEGRACIÓN DE EXPEDIENTES DE BENEFICIARIOS DE BECAS

IMPARTIR EL CURSO TALLER PARA LA ATENCIÓN DE ADOLESCENTES EMBARAZADAS Y MADRES A

SENSIBILIZAR A LA PAREJA, FAMILIARES Y ACOMPAÑANTES DE LAS ADOLESCENTES EMBARAZADAS

PROMOVER EL SERVICIO DE ORIENTACIÓN PSICOLÓGICA (SOP) ENTRE LA POBLACIÓN EN GENERAL

IMPARTIR EL CURSO TALLER GUIA PARA PADRES Y ADOLESCENTES A PADRES DE FAMILIA Y MAESTROS

IMPARTIR PLÁTICAS OCASIONALES A ADOLESCENTES PARA PREVENIR CONDUCTAS DE RIESGO.

FRECUENCIA DE MEDICIÓN: Trimestral
TIPO DE INDICADOR: Gestión

ELABORÓ

JESUS EDDGAR MARTINEZ GAMA



REVISÓ

MARISOL WOTTE MANJANIZ



FECHA DE ELABORACION: 14/03/2019

Hoja: 200 de 224

TIPO DE FICHA: OSFEM



SISTEMA MUNICIPAL DIF DE LERMA

PBRM-01d FICHA TECNICA DE DISEÑO DE INDICADORES ESTRATEGICOS O DE GESTION 2019

Pilar 1: Social

Desarrollo humano incluyente, sin discriminación y libre de violencia

02060806 Oportunidades para los jóvenes

020608060103 Promoción del desarrollo integral del adolescente

020608060202 Asistencia social a la juventud

Contiene acciones que se orientan a brindar más y mejores oportunidades a los jóvenes que les permitan alcanzar su desarrollo físico y mental, y se incorporen a la sociedad de manera productiva.

800 DIRECCION GENERAL

301 Unidad de Asistencia Social.310 Área de Salud y Deporte.800 DIRECCION GENERAL

020608060105 Atención integral a la madre adolescente

ESTRUCTURA DEL INDICADOR

Numero NA 1.2

NOMBRE DEL INDICADOR:

FÓRMULA DEL CÁLCULO:

INTERPRETACIÓN:

DIMENSIÓN QUE ATIENDE:

FACTOR DE COMPARACIÓN:

DESCRIPCIÓN DEL FACTOR

DE COMPARACIÓN:

LINEA BASE

Porcentaje de participación a través de solicitudes de becas

(Solicitudes recibidas/Solicitudes esperadas)*100

El indicador muestra el porcentaje de la participación de los jóvenes para solicitar una beca al Sistema Municipal

Eficiencia

Lo esperado

El factor de comparación es lo esperado o proyectado en relación de la real.

Se toma como base lo programado

FRECUENCIA DE MEDICIÓN:
 TIPO DE INDICADOR:

Trimestral
 Gestión

CALENDARIZACIÓN TRIMESTRAL

| VARIABLES DEL INDICADOR | UNIDAD DE MEDIDA | TIPO DE OPERACION | TRIM 1 | TRIM 2 | TRIM 3 | TRIM 4 | META ANUAL |
|-------------------------|------------------|-------------------|--------|--------|--------|--------|------------|
| Solicitudes recibidas | Solicitudes | Constante | 815.00 | 815.00 | 815.00 | 815.00 | 815.00 |
| Solicitudes esperadas | Solicitudes | | 800.00 | 0.00 | 0.00 | 0.00 | 800.00 |
| RESULTADO ESPERADO | | | 101.88 | 0.00 | 0.00 | 0.00 | 101.88 |

DESCRIPCIÓN DE LA META ANUAL:

La meta anual muestra el total de solicitudes atendidas en relación a las recibidas por parte de la población juvenil del municipio

Medios de verificación:

ELABORÓ
 JESUS EDGAR MARTINEZ, GAMA

REVISÓ
 MARISOL MOLE MARTINEZ



TIPO DE FICHA: OSFEM



SISTEMA MUNICIPAL DIF DE LERMA

PBRM-014 FICHA TECNICA DE DISEÑO DE INDICADORES ESTRATEGICOS O DE GESTION 2019

PLAR DE DESARROLLO / EJE TRANSVERSAL: Pilar 1: Social
TEMA DE DESARROLLO: Desarrollo humano incluyente, sin discriminación y libre de violencia
PROGRAMA PRESUPUESTARIO: 02060906 Oportunidades para los jóvenes
PROYECTO: 020609060103 Promoción del desarrollo integral del adolescente
020609060202 Asistencia social a la juventud

020609060105 Atención integral a la madre adolescente

OBJETIVO DEL PROGRAMA PRESUPUESTARIO: Contiene acciones que se orientan a brindar más y mejores oportunidades a los jóvenes que les permitan alcanzar su desarrollo físico y mental, y se incorporen a la sociedad de manera productiva.
DEPENDENCIA GENERAL: B00 DIRECCIÓN GENERAL
DEPENDENCIA AUXILIAR: 301 Unidad de Asistencia Social 310 Área de Salud y Deporte, B00 DIRECCION GENERAL

ESTRUCTURA DEL INDICADOR

Numero NA 12
NOMBRE DEL INDICADOR: Porcentaje de participación a través de solicitudes de becas
FORMULA DEL CALCULO: (Solicitudes recibidas/Solicitudes esperadas)*100
INTERPRETACIÓN: El indicador muestra el porcentaje de la participación de los jóvenes para solicitar una beca al Sistema Municipal
DIMENSIÓN QUE ATIENDE: Eficiencia
FACTOR DE COMPARACIÓN: Lo esperado
DESCRIPCIÓN DEL FACTOR DE COMPARACIÓN: El factor de comparación es lo esperado o proyectado en relación de la real.
LINEA BASE: Se toma como base lo programado

FRECUENCIA DE MEDICIÓN: Trimestral
TIPO DE INDICADOR: Gestión

METAS DE ACTIVIDADES RELACIONADAS Y AVANCE
ELABORACIÓN Y PUBLICACIÓN DE CONVOCATORIA DE BECAS OTORGADAS POR EL SMOIF LERMA.
ENTREGA DE REFERENCIA BANCARIA PARA RECEPCIÓN DE BECAS
BRINDAR ATENCIÓN MÉDICA INTEGRAL A ADOLESCENTES EMBARAZADAS Y MADRES ADOLESCENTES
DETECTAR A MADRES ADOLESCENTES DE 12 A 19 AÑOS RENDICIENTES DE EMBARAZO
CONCIENCIAR A PADRES DE FAMILIA Y MAESTROS EN TORNO A LA PREVENCIÓN DE CONDUCTAS CANALIZAR A ADOLESCENTES QUE ASÍ LO REQUIERAN A SERVICIOS MÉDICOS, NUTRICIONALES,

INTEGRACIÓN DE EXPEDIENTES DE BENEFICIARIOS DE BECAS
IMPARTIR EL CURSO TALLER PARA LA ATENCIÓN DE ADOLESCENTES EMBARAZADAS Y MADRES A
SENSIBILIZAR A LA PAREJA, FAMILIARES Y ACOMPAÑANTES DE LAS ADOLESCENTES EMBARAZADAS
PROMOVER EL SERVICIO DE ORIENTACIÓN PSICOLÓGICA (SOS) ENTRE LA POBLACIÓN EN GENERAL
IMPARTIR EL CURSO TALLER GUÍA PARA PADRES Y ADOLESCENTES A PADRES DE FAMILIA Y MAESTROS
IMPARTIR PLÁTICAS OCASIONALES A ADOLESCENTES PARA PREVENIR CONDUCTAS DE RIEGO.

Table with columns for indicators and values. The table is mostly blank with some faint text visible.



ELABORÓ

JESÚS EDGAR MARTÍNEZ GAMA

REVISÓ

MARISOL VOTE MARTÍNEZ

TIPO DE FICHA: OSFEM

FECHA DE ELABORACIÓN: 14/03/2019

Hoja: 202 de 224

SISTEMA MUNICIPAL DIF DE LERMA

PRM-01d FICHA TECNICA DE DISEÑO DE INDICADORES ESTRATEGICOS O DE GESTION 2019

Pilar 1: Social

Desarrollo humano incluyente, sin discriminación y libre de violencia

02060806 Oportunidades para los jóvenes

020608060103 Promoción del desarrollo integral del adolescente

020608060202 Asistencia social a la juventud

020608060105 Atención integral a la madre adolescente

OBJETIVO DEL PROGRAMA PRESUPUESTARIO:

Contiene acciones que se orientan a brindar más y mejores oportunidades a los jóvenes que les permitan alcanzar su desarrollo físico y mental, y se incorporen a la sociedad de manera productiva.

DEPENDENCIA GENERAL:

800 DIRECCIÓN GENERAL

301 Unidad de Asistencia Social,310 Área de Salud y Deporte,800 DIRECCIÓN GENERAL

ESTRUCTURA DEL INDICADOR

Numero NA 1.3

Porcentaje en el otorgamiento de estímulos

NOMBRE DEL INDICADOR: (Monto total de recursos otorgados/Total de recursos programados)*100

FÓRMULA DEL CÁLCULO: El indicador muestra el total de estímulos entregados a los beneficiarios del programa

INTERPRETACIÓN: Eficiencia

FACTOR DE COMPARACIÓN: Programación

DESCRIPCIÓN DEL FACTOR DE COMPARACIÓN: El factor de comparación es lo programado en referencia a lo entregado

LINEA BASE: La base de cálculo del indicador es lo programado para el periodo específico

FRECUENCIA DE MEDICIÓN: Trimestral

TIPO DE INDICADOR: Gestión

CALENDARIZACIÓN TRIMESTRAL

| VARIABLES DEL INDICADOR | UNIDAD DE MEDIDA | TIPO DE OPERACION | TRIM 1 | TRIM 2 | TRIM 3 | TRIM 4 | META ANUAL |
|-----------------------------------|------------------|--------------------|--------|--------|--------|--------|------------|
| Monto total de recursos otorgados | Informe | Sumable | 1.00 | 1.00 | 1.00 | 1.00 | 4.00 |
| Total de recursos programados | Informe | Sumable | 1.00 | 1.00 | 1.00 | 1.00 | 4.00 |
| | | RESULTADO ESPERADO | 100.00 | 100.00 | 100.00 | 100.00 | 100.00 |

DESCRIPCIÓN DE LA META ANUAL:

La meta anual muestra los informes con los montos de las bocas otorgadas a jóvenes del municipio

MEDIOS DE VERIFICACIÓN: Padrón de beneficiarios



REVISÓ

MARISOL WIDTE MARTINEZ

ELABORÓ

JESÚS EDGAR MARTÍNEZ GAMA

TIPO DE FICHA: OSFEM

FECHA DE ELABORACIÓN: 14/03/2019

Hojas: 203 de 224



SISTEMA MUNICIPAL DIF DE LERMA


PRM-014 FICHA TECNICA DE DISEÑO DE INDICADORES ESTRATEGICOS O DE GESTION 2019

PILAR DE DESARROLLO / EJE TRANSVERSAL: Pilar 1: Social
TEMA DE DESARROLLO: Desarrollo humano incluyente, sin discriminación y libre de violencia
PROGRAMA PRESUPUESTARIO: 02060906 Oportunidades para los jóvenes
 020609060103 Promoción del desarrollo integral del adolescente
 020609060202 Asistencia social a la juventud
PROYECTO: 020609060105 Atención integral a la madre adolescente
OBJETIVO DEL PROGRAMA PRESUPUESTARIO: Contiene acciones que se orientan a brindar más y mejores oportunidades a los jóvenes que les permitan alcanzar su desarrollo físico y mental, y se incorporen a la sociedad de manera productiva.
DEPENDENCIA GENERAL: B00 DIRECCION GENERAL
DEPENDENCIA AUXILIAR: 301 Unidad de Asistencia Social, 310 Área de Salud y Deporte, B00 DIRECCION GENERAL
ESTRUCTURA DEL INDICADOR

Numero NA: 13
NOMBRE DEL INDICADOR: Porcentaje en el otorgamiento de estímulos (Monto total de recursos otorgados/Total de recursos programados)*100
FÓRMULA DEL CÁLCULO: El indicador muestra el total de estímulos entregados a los beneficiarios del programa
INTERPRETACIÓN: Eficiencia Programación
DIMENSIÓN QUE ATENDE: Programación
FACTOR DE COMPARACIÓN: El factor de comparación es lo programado en referencia a lo entregado
DESCRIPCIÓN DEL FACTOR DE COMPARACIÓN: La base de cálculo del indicador es lo programado para el periodo específico
LÍNEA BASE: ELABORACIÓN Y PUBLICACIÓN DE CONVOCATORIA DE BECAS OTORGADAS POR EL SMDF LERMA, ENTREGA DE REFERENCIA BANCARIA PARA RECEPCIÓN DE BECAS
MEJORES DE ACTIVIDADES RELACIONADAS Y AVANCE: BRINDAR ATENCIÓN MÉDICA INTEGRAL A ADOLESCENTES EMBARAZADAS Y MADRES ADOLESCENTES
 DETECTAR A MADRES ADOLESCENTES DE 12 A 19 AÑOS REMINIDENTES DE EMBARAZO
 CONCIENTIZAR A PADRES DE FAMILIA Y MAESTROS EN TORNO A LA PREVENCIÓN DE CONDUCTAS
 CANALIZAR A ADOLESCENTES QUE ASÍ LO REQUIERAN A SERVICIOS MÉDICOS, NUTRICIONALES,
 INTEGRACIÓN DE EXPEDIENTES DE BENEFICIARIOS DE BECAS
 IMPARTIR EL CURSO TALLER PARA LA ATENCIÓN DE ADOLESCENTES EMBARAZADAS Y MADRES/
 SENSIBILIZAR A LA PAREJA, FAMILIARES Y ACOMPAÑANTES DE LAS ADOLESCENTES EMBARAZADAS
 PROMOVER EL SERVICIO DE ORIENTACIÓN PSICOLÓGICA (SOS) ENTRE LA POBLACIÓN EN GENERAL
 IMPARTIR EL CURSO TALLER GUÍA PARA PADRES Y ADOLESCENTES A PADRES DE FAMILIA Y MAE/
 IMPARTIR PLÁTICAS OCASIONALES A ADOLESCENTES PARA PREVENIR CONDUCTAS DE RIEGO.

FRECUENCIA DE MEDICIÓN: Trimestral
TIPO DE INDICADOR: Gestión

TIPO DE FICHA: OSEEM
ELABORÓ: JESÚS EDGAR MARTÍNEZ GAMA
REVISÓ: MARISOL WOLFE MARTÍNEZ
FECHA DE ELABORACIÓN: 14/03/2019
Hoja: 204 de 224





SISTEMA MUNICIPAL DIF DE LERMA

PILAR DE DESARROLLO / EJE TRANSVERSAL: Pilar 1: Social
TEMA DE DESARROLLO: Desarrollo humano incluyente, sin discriminación y libre de violencia
PROGRAMA PRESUPUESTARIO: 02080906 Oportunidades para los jóvenes
PROYECTO: 02080906103 Promoción del desarrollo integral del adolescente
 02080906202 Asistencia social a la juventud
OBJETIVO DEL PROGRAMA PRESUPUESTARIO: Contiene acciones que se orientan a brindar más y mejores oportunidades a los jóvenes que les permitan alcanzar su desarrollo físico y mental, y se incorporen a la sociedad de manera productiva.
DEPENDENCIA GENERAL: B00 DIRECCIÓN GENERAL
DEPENDENCIA AUXILIAR: 301 Unidad de Asistencia Social, 310 Área de Salud y Deporte, B00 DIRECCIÓN GENERAL

Numero NA 2.1
NOMBRE DEL INDICADOR: Porcentaje en la realización de concursos
FÓRMULA DEL CÁLCULO: (Concursos realizados/Concursos programados)*100
INTERPRETACIÓN: El indicador muestra la realización del concurso del Niño Difusor a nivel municipal.
DIMENSIÓN QUE ATIENDE: Eficiencia
FACTOR DE COMPARACIÓN: Programación
DESCRIPCIÓN DEL FACTOR DE COMPARACIÓN: El facto de comparación es los programado en relación con lo realizado.
LÍNEA BASE: La base del indicador es lo realizado en el año

FRECUENCIA DE MEDICIÓN: Trimestral
TIPO DE INDICADOR: Gestión

CALENDARIZACIÓN TRIMESTRAL

| VARIABLES DEL INDICADOR | UNIDAD DE MEDIDA | TIPO DE OPERACION | TRIM 1 | TRIM 2 | TRIM 3 | TRIM 4 | META ANUAL |
|-------------------------|------------------|--------------------|--------|--------|--------|--------|------------|
| Concursos realizados | Concurso | | 0,00 | 0,00 | 0,00 | 1,00 | 1,00 |
| Concursos programados | Concurso | | 0,00 | 0,00 | 0,00 | 1,00 | 1,00 |
| | | RESULTADO ESPERADO | 0,00 | 0,00 | 0,00 | 100,00 | 100,00 |

DESCRIPCIÓN DE LA META ANUAL: La meta anual muestra el desarrollo del concurso del niño difusor que se realiza en el municipio para elegir al menor que representa a Lerma ante los eventos de DIFEM
MEDIOS DE VERIFICACIÓN: Registros administrativos

ELABORÓ
JESUS EDGAR MARTINEZ-GAMA

REVISÓ
MARISOL MOTE MARTINEZ

SISTEMA MUNICIPAL DIF DE LERMA

PRM-014 FICHA TECNICA DE DISEÑO DE INDICADORES ESTRATEGICOS O DE GESTION 2019

PILAR DE DESARROLLO / EJE TRANSVERSAL: Pilar 1: Social
TEMA DE DESARROLLO: Desarrollo humano incluyendo, sin discriminación y libre de violencia
PROGRAMA PRESUPUESTARIO: 02060908 Oportunidades para los jóvenes
 020609060103 Promoción del desarrollo integral del adolescente
 020609060202 Asistencia social a la juventud
PROYECTO: 020609060105 Atención integral a la madre adolescente
OBJETIVO DEL PROGRAMA PRESUPUESTARIO: Contiene acciones que se orientan a brindar más y mejores oportunidades a los jóvenes que les permitan alcanzar su desarrollo físico y mental, y se incorporan a la sociedad de manera productiva.
DEPENDENCIA GENERAL: B00 DIRECCIÓN GENERAL
DEPENDENCIA AUXILIAR: 301 Unidad de Asistencia Social 310 Área de Salud y Deporte, B00 DIRECCION GENERAL
ESTRUCTURA DEL INDICADOR

Numero: NA 2.1
NOMBRE DEL INDICADOR: Porcentaje en la realización de concursos
FÓRMULA DEL CÁLCULO: (Concursos realizados/Concursos programados)*100
INTERPRETACIÓN: El indicador muestra la realización del concurso del Niño Difusor a nivel municipal.
DIMENSIÓN QUE ATIENDE: Eficiencia
FACTOR DE COMPARACIÓN: Programación
DESCRIPCIÓN DEL FACTOR DE COMPARACIÓN: El facto de comparación es los programado en relación con lo realizado.
LÍNEA BASE: La base del indicador es lo realizado en el año
METAS DE ACTIVIDADES RELACIONADAS Y AVANCE: ELABORACIÓN Y PUBLICACIÓN DE CONVOCATORIA DE BECAS OTORGADAS POR EL SMOJIF LERMA, ENTREGA DE REFERENCIA BANCARIA PARA RECEPCIÓN DE BECAS BRINDAR ATENCIÓN MÉDICA INTEGRAL A ADOLESCENTES EMBARAZADAS Y MADRES ADOLESCENTES DETECTAR A MADRES ADOLESCENTES DE 12 A 19 AÑOS REINDEMENTES DE EMBARAZO CONCIENTIZAR A PADRES DE FAMILIA Y MAESTROS EN TORNO A LA PREVENCIÓN DE CONDUCTAS CANALIZAR A ADOLESCENTES QUE ASÍ LO REQUIERAN A SERVICIOS MÉDICOS, NUTRICIONALES, INTEGRACIÓN DE EXPEDIENTES DE BENEFICIARIOS DE BECAS IMPARTIR EL CURSO TALLER PARA LA ATENCIÓN DE ADOLESCENTES EMBARAZADAS Y MADRES A SENSIBILIZAR A LA PAREJA, FAMILIARES Y ACOMPAÑANTES DE LAS ADOLESCENTES EMBARAZADAS PROMOVER EL SERVICIO DE ORIENTACIÓN PSICOLÓGICA (SOS) ENTRE LA POBLACIÓN EN GENERAL IMPARTIR EL CURSO TALLER GUÍA PARA PADRES Y ADOLESCENTES A PADRES DE FAMILIA Y MAESTROS IMPARTIR PLÁTICAS OCASIONALES A ADOLESCENTES PARA PREVENIR CONDUCTAS DE RIEGO.

FRECUENCIA DE MEDICIÓN: Trimestral
TIPO DE INDICADOR: Gestión



ELABORÓ: JESUS EDGAR MARTINEZ GAMA

REVISÓ: MARISOL MOJCA MARTINEZ



SISTEMA MUNICIPAL DIF DE LERMA

PBRM-01d FICHA TECNICA DE DISEÑO DE INDICADORES ESTRATEGICOS O DE GESTION 2019

PILAR DE DESARROLLO / EJE TRANSVERSAL:

Pilar 1: Social

TEMA DE DESARROLLO:

Desarrollo humano incluyente, sin discriminación y libre de violencia

PROGRAMA PRESUPUESTARIO:

02060806 Oportunidades para los jóvenes

PROYECTO:

020608060103 Promoción del desarrollo integral del adolescente

020608060202 Asistencia social a la juventud

OBJETIVO DEL PROGRAMA PRESUPUESTARIO:

Contiene acciones que se orientan a brindar más y mejores oportunidades a los jóvenes que les permitan alcanzar su desarrollo físico y mental, y se incorporen a la sociedad de manera productiva.

DEPENDENCIA GENERAL:

800 DIRECCIÓN GENERAL

DEPENDENCIA AUXILIAR:

301 Unidad de Asistencia Social.310 Área de Salud y Deporte.800 DIRECCIÓN GENERAL

ESTRUCTURA DEL INDICADOR

Numero NA 2.2

NOMBRE DEL INDICADOR:

Porcentaje de estímulos gestionados

FÓRMULA DEL CÁLCULO:

(Estímulos obtenidos/Estímulos gestionados)*100

INTERPRETACIÓN:

El indicador muestra los estímulos obtenidos mediante gestiones para premiar al menor ganador del concurso del Niño Difusor.

DIMENSIÓN QUE ATIENDE:

Eficiencia

FACTOR DE COMPARACIÓN:

Gestión

DESCRIPCIÓN DEL FACTOR DE COMPARACIÓN:

El factor de comparación es la gestión en relación con lo obtenido

LINEA BASE

La línea base del indicador es lograr la gestión realizada.

FRECUENCIA DE MEDICIÓN:

Trimestral

TIPO DE INDICADOR:

Gestión

CALENDARIZACIÓN TRIMESTRAL

| VARIABLES DEL INDICADOR | UNIDAD DE MEDIDA | TIPO DE OPERACION | TRIM 1 | TRIM 2 | TRIM 3 | TRIM 4 | META ANUAL |
|-------------------------|------------------|--------------------|--------|--------|--------|--------|------------|
| Estímulos obtenidos | Apoyo | | 0.00 | 0.00 | 0.00 | 1.00 | 1.00 |
| Estímulos gestionados | Apoyo | | 0.00 | 0.00 | 0.00 | 1.00 | 1.00 |
| | | RESULTADO ESPERADO | 0.00 | 0.00 | 0.00 | 100.00 | 100.00 |

DESCRIPCIÓN DE LA META ANUAL:

La meta anual muestra el apoyo gestionado para entregar al ganador del concurso del Niño Difusor. Registros administrativos.



ELABORÓ
 JESÚS EDGAR MARTÍNEZ GAMA

REVISÓ
 MARISOL INSUELMARTÍNEZ

TIPO DE FICHA: OSFEM



SISTEMA MUNICIPAL DIF DE LERMA

PBRM-014 FICHA TECNICA DE DISEÑO DE INDICADORES ESTRATEGICOS O DE GESTION 2019

PILAR DE DESARROLLO / EJE TRANSVERSAL: Pilar 1: Social
TEMA DE DESARROLLO: Desarrollo humano incluyente, sin discriminación y libre de violencia
PROGRAMA PRESUPUESTARIO: 02060808 Oportunidades para los jóvenes
PROYECTO: 020608080103 Promoción del desarrollo integral del adolescente
020608080202 Asistencia social a la juventud

020608080105 Atención integral a la madre adolescente

OBJETIVO DEL PROGRAMA PRESUPUESTARIO: Contiene acciones que se orientan a brindar más y mejores oportunidades a los jóvenes que les permitan alcanzar su desarrollo físico y mental, y se incorporen a la sociedad de manera productiva.
DEPENDENCIA GENERAL: B00 DIRECCIÓN GENERAL
DEPENDENCIA AUXILIAR: 301 Unidad de Asistencia Social 310 Área de Salud y Deporte B00 DIRECCION GENERAL

ESTRUCTURA DEL INDICADOR

Numero: NA 22
NOMBRE DEL INDICADOR: Porcentaje de estímulos gestionados
FORMULA DEL CALCULO: (Estímulos obtenidos/Estímulos gestionados)*100
INTERPRETACION: El indicador muestra los estímulos obtenidos mediante gestiones para premiar al menor ganador del concurso del Niño Difuso.
DIMENSION QUE ATIENDE: Eficiencia
FACTOR DE COMPARACION: Gestión
DESCRIPCION DEL FACTOR DE COMPARACION: El factor de comparación es la gestión en relación con lo obtenido
LINEA BASE: La línea base del indicador es lograr la gestión realizada.
METAS DE ACTIVIDADES RELACIONADAS Y AVANCE: ELABORACION Y PUBLICACION DE CONVOCATORIA DE BECAS OTORGADAS POR EL SMDF LERMA
ENTREGA DE REFERENCIA INTEGRAL A ADOLESCENTES EMBARAZADAS Y MADRES ADOLESCENTES BRINDAR ATENCION MEDICA INTEGRAL A ADOLESCENTES EMBARAZADAS Y MADRES ADOLESCENTES DETECTAR A MADRES ADOLESCENTES DE 12 A 19 AÑOS RINCOMIDENTES DE EMBARAZO CONCIENTIZAR A PADRES DE FAMILIA Y MAESTROS EN TORNO A LA PREVENCION DE CONDUCTAS CANALIZAR ADOLESCENTES QUE ASI LO REQUIERAN A SERVICIOS MEDICOS, NUTRICIONALES.

INTEGRACION DE EXPEDIENTES DE BENEFICIARIOS DE BECAS
IMPARTIR EL CURSO TALLER PARA LA ATENCION DE ADOLESCENTES EMBARAZADAS Y MADRES
SENSIBILIZAR A LA PAREJA FAMILIARES Y ACOMPAÑANTES DE LAS ADOLESCENTES EMBARAZADAS
PROMOVER EL SERVICIO DE ORIENTACION PSICOLOGICA (SOS) ENTRE LA POBLACION EN GENERAL
IMPARTIR EL CURSO TALLER GUIA PARA PADRES Y ADOLESCENTES A PADRES DE FAMILIA Y MAESTROS
IMPARTIR PLATICAS OCASIONALES A ADOLESCENTES PARA PREVENIR CONDUCTAS DE RIESGO.

FRECUENCIA DE MEDICION: Trimestral
TIPO DE INDICADOR: Gestión

TIPO DE FICHA: OSFEM
ELABORÓ: JESUS EDGAR MARTINEZ GAMA



REVISÓ: MARISOL MOTEMARTINEZ





SISTEMA MUNICIPAL DIF DE LERMA

PdRM-J1d FICHA TECNICA DE DISEÑO DE INDICADORES ESTRATEGICOS O DE GESTION 2019

PILAR DE DESARROLLO / EJE TRANSVERSAL: Pilar 1: Social
TEMA DE DESARROLLO: Desarrollo humano incluyente, sin discriminación y libre de violencia
PROGRAMA PRESUPUESTARIO: 02060806 Oportunidades para los jóvenes
PROYECTO: 020608060103 Promoción del desarrollo integral del adolescente
 020608060202 Asistencia social a la juventud
OBJETIVO DEL PROGRAMA PRESUPUESTARIO: Contiene acciones que se orientan a brindar más y mejores oportunidades a los jóvenes que les permitan alcanzar su desarrollo físico y mental, y se incorporen a la sociedad de manera productiva.
DEPENDENCIA GENERAL: 800 DIRECCIÓN GENERAL
DEPENDENCIA AUXILIAR: 301 Unidad de Asistencia Social, 310 Área de Salud y Deporte, 800 DIRECCIÓN GENERAL

Numero: NA 2.3
NOMBRE DEL INDICADOR: Porcentaje en la dictaminación de proyectos
FÓRMULA DEL CÁLCULO: (Proyectos dictaminados/Proyectos recibidos)*100
INTERPRETACIÓN: El indicador muestra el total de proyectos dictaminados para recibir un estímulo, en relación a los proyectos participantes.
DIMENSIÓN QUE ATIENDE: Eficiencia
FACTOR DE COMPARACIÓN: Dictaminación
DESCRIPCIÓN DEL FACTOR DE COMPARACIÓN: El factor de comparación es la dictaminación, es decir para que un proyecto participante entre a dictaminación deberá de cumplir ciertos requisitos estipulados en la convocatoria del concurso del Niñ
LINEA BASE: La línea base del indicador son los requisitos a cumplir para entrar a dictaminación

CALENDARIZACIÓN TRIMESTRAL

| VARIABLES DEL INDICADOR | UNIDAD DE MEDIDA | TIPO DE OPERACION | TRIM 1 | TRIM 2 | TRIM 3 | TRIM 4 | META ANUAL |
|-------------------------|------------------|--------------------|--------|--------|--------|--------|------------|
| Proyectos dictaminados | Proyecto | | 0.00 | 0.00 | 0.00 | 3.00 | 0.00 |
| Proyectos recibidos | Proyecto | | 0.00 | 0.00 | 0.00 | 20.00 | 0.00 |
| | | RESULTADO ESPERADO | 0.00 | 0.00 | 0.00 | 15.00 | 0.00 |

DESCRIPCIÓN DE LA META ANUAL: La meta anual muestra el total de proyectos de los menores participantes en el concurso del Niño Difusor evaluados por el jurado.
MEDIOS DE VERIFICACIÓN: Expedientes integrados.



REVISÓ

ELABORÓ

JESÚS EDGAR MARTÍNEZ GAMA

MARISOL MOTE MARTÍNEZ



SISTEMA MUNICIPAL DIF DE LERMA

PBRM-01d FICHA TECNICA DE DISEÑO DE INDICADORES ESTRATEGICOS O DE GESTION 2019

PILAR DE DESARROLLO / EJE TRANSVERSAL:

TEMA DE DESARROLLO:

PROGRAMA PRESUPUESTARIO:

PROYECTO:

OBJETIVO DEL PROGRAMA PRESUPUESTARIO:

DEPENDENCIA GENERAL:

DEPENDENCIA AUXILIAR:

Pilar 1: Social

Desarrollo humano incluyente, sin discriminación y libre de violencia

02060806 Oportunidades para los jóvenes

020608060103 Promoción del desarrollo integral del adolescente

020608060202 Asistencia social a la juventud

Contiene acciones que se orientan a brindar más y mejores oportunidades a los jóvenes que les permitan alcanzar su desarrollo físico y mental, y se incorporen a la sociedad de manera productiva.

800 DIRECCIÓN GENERAL

301 Unidad de Asistencia Social, 310 Área de Salud y Deporte, 800 DIRECCIÓN GENERAL.

ESTRUCTURA DEL INDICADOR

Numero NA 2.3

NOMBRE DEL INDICADOR:

FÓRMULA DEL CÁLCULO:

INTERPRETACIÓN:

DIMENSIÓN QUE ATIENDE:

FACTOR DE COMPARACIÓN:

DESCRIPCIÓN DEL FACTOR DE COMPARACIÓN:

LINEA BASE

Porcentaje en la dictaminación de proyectos (Proyectos dictaminados/Proyectos recibidos)*100

El indicador muestra el total de proyectos dictaminados para recibir un estímulo, en relación a los proyectos participantes.

Eficiencia

Dictaminación

El factor de comparación es la dictaminación; es decir para que un proyecto participante entre a dictaminación deberá de cumplir ciertos requisitos estipulados en la convocatoria del concurso del Nih

La línea base del indicador son los requisitos a cumplir para entrar a dictaminación

FRECUENCIA DE MEDICIÓN: Trimestral

TIPO DE INDICADOR: Gestión

CALENDARIZACIÓN TRIMESTRAL

| VARIABLES DEL INDICADOR | UNIDAD DE MEDIDA | TIPO DE OPERACION | TRIM 1 | TRIM 2 | TRIM 3 | TRIM 4 | META ANUAL |
|-------------------------|------------------|--------------------|--------|--------|--------|--------|------------|
| Proyectos dictaminados | Proyecto | | 0.00 | 0.00 | 0.00 | 3.00 | 0.00 |
| Proyectos recibidos | Proyecto | | 0.00 | 0.00 | 0.00 | 20.00 | 0.00 |
| | | RESULTADO ESPERADO | 0.00 | 0.00 | 0.00 | 15.00 | 0.00 |

DESCRIPCIÓN DE LA META ANUAL:

La meta anual muestra el total de proyectos de los menores participantes en el concurso del Niño Difusor evaluados por el Jurado. Expedientes integrados.

Expedientes integrados.



ELABORÓ

REVISÓ

JESUS EDGAR MARTINEZ GAMA

MARISOL MOTE MARTINEZ

TIPO DE FICHA: OSFEM



SISTEMA MUNICIPAL DIF DE LERMA

PBRM-01d FICHA TECNICA DE DISEÑO DE INDICADORES ESTRATEGICOS O DE GESTION 2019

Plar 1: Social

Desarrollo humano incluyente, sin discriminación y libre de violencia

02060806 Oportunidades para los jóvenes

02060806103 Promoción del desarrollo integral del adolescente

02060806202 Asistencia social a la juventud

02060806105 Atención integral a la madre adolescente

Contiene acciones que se orientan a brindar más y mejores oportunidades a los jóvenes que les permitan alcanzar su desarrollo físico y mental, y se incorporan a la sociedad de manera productiva.

B00 DIRECCION GENERAL

301 Unidad de Asistencia Social 310 Área de Salud y Deporte B00 DIRECCION GENERAL

ESTRUCTURA DEL INDICADOR

Numero: **MA 2.3**

Nombre del indicador: **Porcentaje en la dictaminación de proyectos (Proyectos dictaminados/Proyectos recibidos)*100**

Fórmula del cálculo: **El indicador muestra el total de proyectos dictaminados para recibir un estímulo, en relación a los proyectos participantes.**

Interpretación: **Eficiencia**

Dimensión que atiende: **Dictaminación**

Factor de comparación: **El factor de comparación es la dictaminación, así decir para que un proyecto participante entre a dictaminación debea de cumplir ciertos requisitos estipulados en la convocatoria del concurso del Niñ**

Descripción del factor de comparación: **Niñ**

La línea base del indicador son los requisitos a cumplir para entrar a dictaminación

Línea base: **MENTAS DE ACTIVIDADES RELACIONADAS Y AVANCE**

ELABORACION Y PUBLICACION DE CONVOCATORIA DE BECAS OTORGADAS POR EL SMDIF LERMA.
ENTREGA DE REFERENCIA BANCARIA PARA RECEPCION DE BECAS
BRINDAR ATENCION MEDICA INTEGRAL A ADOLESCENTES EMBARAZADAS Y MADRES ADOLESCENTES
DETECTAR A MADRES ADOLESCENTES DE 12 A 19 AÑOS RENDIENTES DE EMBARAZO
CONCIENCIAR A PADRES DE FAMILIA Y MAESTROS EN TORNO A LA PREVENCIÓN DE CONDUCTAS CAVALIZAR A ADOLESCENTES QUE ASÍ LO REQUIERAN A SERVICIOS MEDICOS, NUTRICIONALES.
INTEGRACIÓN DE EXPEDIENTES DE BENEFICIARIOS DE BECAS
IMPARTIR EL CURSO TALLER PARA LA ATENCIÓN DE ADOLESCENTES EMBARAZADAS Y MADRES A SENSIBILIZAR A LA PAREJA FAMILIARES Y ACOMPAÑANTES DE LAS ADOLESCENTES EMBARAZADAS
PROMOVER EL SERVICIO DE ORIENTACIÓN PSICOLÓGICA (SOS) ENTRE LA POBLACIÓN EN GENERAL
IMPARTIR EL CURSO TALLER GUIA PARA PADRES Y ADOLESCENTES A PADRES DE FAMILIA Y MAESTROS
IMPARTIR PLÁTICAS OCASIONALES A ADOLESCENTES PARA PREVENIR CONDUCTAS DE RIESGO.

FRECUENCIA DE MEDICIÓN: **Trimestral**

TIPO DE INDICADOR: **Gestión**



REVISÓ

ELABORÓ

JESÚS EDGAR MARTÍNEZ GAMA

MARISOL MONTE ALBA MARTÍNEZ

TIPO DE FICHA: **OSFEM**

FECHA DE ELABORACIÓN: **14/03/2019**

Hoja: **210** de **224**



SISTEMA MUNICIPAL DIF DE LERMA

PBRM-01d FICHA TECNICA DE DISEÑO DE INDICADORES ESTRATEGICOS O DE GESTION 2019

PILAR DE DESARROLLO /EJE TRANSVERSAL:

Pilar 1: Social

TEMA DE DESARROLLO:

Desarrollo humano incluyente, sin discriminación y libre de violencia

PROGRAMA PRESUPUESTARIO:

020608008 Oportunidades para los jóvenes

PROYECTO:

020608060103 Promoción del desarrollo integral del adolescente

020608060202 Asistencia social a la juventud

OBJETIVO DEL PROGRAMA PRESUPUESTARIO:

Contiene acciones que se orientan a brindar más y mejores oportunidades a los jóvenes que les permitan alcanzar su desarrollo físico y mental, y se incorporen a la sociedad de manera productiva.

DEPENDENCIA GENERAL:

800 DIRECCIÓN GENERAL

DEPENDENCIA AUXILIAR:

301 Unidad de Asistencia Social,310 Área de Salud y Deporte,800 DIRECCIÓN GENERAL

ESTRUCTURA DEL INDICADOR

Numero NA 2.4

Porcentaje de jóvenes beneficiados

NOMBRE DEL INDICADOR:

(Jóvenes que reciben estímulos./Jóvenes participantes en concursos)*100

FÓRMULA DEL CÁLCULO:

El indicador muestra el porcentaje de menores beneficiados con el concurso del Niño Difusor.

INTERPRETACIÓN:

Eficiencia

FACTOR DE COMPARACIÓN:

Menores ganadores

DESCRIPCIÓN DEL FACTOR DE COMPARACIÓN:

El factor de comparación son los 3 menores ganadores del concurso del Niño Difusor (Primer, segundo y Tercer lugar)

LINEA BASE

La línea base es el total de menores concursantes

FRECUENCIA DE MEDICIÓN: Trimestral

TIPO DE INDICADOR: Gestión

CALENDARIZACIÓN TRIMESTRAL

| VARIABLES DEL INDICADOR | UNIDAD DE MEDIDA | TIPO DE OPERACION | TRIM 1 | TRIM 2 | TRIM 3 | TRIM 4 | META ANUAL |
|------------------------------------|------------------|--------------------|--------|--------|--------|--------|------------|
| Jóvenes que reciben estímulos | Menores | | 0.00 | 0.00 | 0.00 | 3.00 | 3.00 |
| Jóvenes participantes en concursos | Menores | | 0.00 | 0.00 | 0.00 | 20.00 | 0.00 |
| | | RESULTADO ESPERADO | 0.00 | 0.00 | 0.00 | 15.00 | 0.00 |

DESCRIPCIÓN DE LA META ANUAL:

La meta anual muestra el total de niños participantes beneficiados con algún apoyo del primer, segundo o tercer lugar del concurso del Niño Difusor

MEIOS DE VERIFICACIÓN:

Registros administrativos



ELABORÓ
JESÚS EDGAR MARTÍNEZ GAMA

REVISÓ
MARQUEL WOLTE MARTÍNEZ

TIPO DE FICHA: OSFEM



SISTEMA MUNICIPAL DIF DE LERMA

PBRM-01d FICHA TECNICA DE DISEÑO DE INDICADORES ESTRATEGICOS O DE GESTION 2019

Pilar 1: Social

Desarrollo humano incluyente, sin discriminación y libre de violencia

02060906 Oportunidades para los jóvenes

020609060103 Promoción del desarrollo integral del adolescente

020609060202 Asistencia social a la juventud

020609060105 Atención integral a la madre adolescente

OBJETIVO DEL PROGRAMA PRESUPUESTARIO: Contiene acciones que se orientan a brindar más y mejores oportunidades a los jóvenes que les permitan alcanzar su desarrollo físico y mental, y se incorporen a la sociedad de manera productiva.

B00 DIRECCIÓN GENERAL

301 Unidad de Asistencia Social, 310 Área de Salud y Deporte, B00 DIRECCION GENERAL

DEPENDENCIA AUXILIAR:

ESTRUCTURA DEL INDICADOR

Numero NA 2.4

NOMBRE DEL INDICADOR: Porcentaje de jóvenes beneficiados

FÓRMULA DEL CÁLCULO: (jóvenes que reciben estímulos/jóvenes participantes en concursos) *100

INTERPRETACIÓN: El indicador muestra el porcentaje de menores beneficiados con el concurso del Niño Difusor.

DIMENSIÓN QUE ATIENDE: Eficiencia

FACTOR DE COMPARACIÓN: Menores ganadores

DESCRIPCIÓN DEL FACTOR DE COMPARACIÓN: El factor de comparación son los 3 menores ganadores del concurso del Niño Difusor (Primer, segundo y Tercer lugar)

LINEA BASE La línea base es el total de menores concursantes

METAS DE ACTIVIDADES RELACIONADAS Y AVANCE ELABORACIÓN Y PUBLICACIÓN DE CONVOCATORIA DE BECAS OTORGADAS POR EL SMOF LERMA

ENTREGA DE REFERENCIA BANCARIA PARA RECEPCIÓN DE BECAS

BRINDAR ATENCIÓN MÉDICA INTEGRAL A ADOLESCENTES EMBARAZADAS Y MADRES ADOLESCENTES

DETECTAR A MADRES ADOLESCENTES DE 12 A 19 AÑOS REMINIDENTES DE EMBARAZO

CONCIENCIAR A PADRES DE FAMILIA Y MAESTROS EN TORNO A LA PREVENCIÓN DE CONDUCTAS CANNALIZAR A ADOLESCENTES QUE ASÍ LO REQUIERAN A SERVICIOS MÉDICOS, NUTRICIONALES,

| INDICADOR | UNIDAD | VALOR | FECHA |
|--------------|------------|-------|-------|
| 020609060103 | Porcentaje | 100 | 2019 |
| 020609060202 | Porcentaje | 100 | 2019 |
| 020609060105 | Porcentaje | 100 | 2019 |

INTEGRACIÓN DE EXPERIENTES DE BENEFICIARIOS DE BECAS

IMPARTIR EL CURSO TALLER PARA LA ATENCIÓN DE ADOLESCENTES EMBARAZADAS Y MADRES ADOLESCENTES

SENSIBILIZAR A LA PAREJA FAMILIARES Y ACOMPAÑANTES DE LAS ADOLESCENTES EMBARAZADAS

PROMOVER EL SERVICIO DE ORIENTACIÓN PSICOLÓGICA (SOS) ENTRE LA POBLACIÓN EN GENERAL

IMPARTIR EL CURSO TALLER GUÍA PARA PADRES Y ADOLESCENTES A PADRES DE FAMILIA Y MAESTROS

IMPARTIR PLÁTICAS OCASIONALES A ADOLESCENTES PARA PREVENIR CONDUCTAS DE RIESGO.

FRECUENCIA DE MEDICIÓN: Trimestral

TIPO DE INDICADOR: Gestión

ELABORÓ

JESUS EDGAR MARTINEZ GAMA


REVISÓ

MARCELO MOJEDA MARTINEZ

TIPO DE FICHA: OSFEM

FECHA DE ELABORACIÓN: 14/09/2019

Hoja: 212 de 224





SISTEMA MUNICIPAL DIF DE LERMA

PBRM-01d FICHA TECNICA DE DISEÑO DE INDICADORES ESTRATEGICOS O DE GESTION 2019

PILAR DE DESARROLLO / EJE TRANSVERSAL: Pilar 1: Social

TEMA DE DESARROLLO: Desarrollo humano incluyente, sin discriminación y libre de violencia

PROGRAMA PRESUPUESTARIO: 02060806 Oportunidades para los jóvenes

PROYECTO: 020608060103 Promoción del desarrollo integral del adolescente

020608060202 Asistencia social a la juventud

020608060105 Atención integral a la madre adolescente

OBJETIVO DEL PROGRAMA PRESUPUESTARIO:

Contiene acciones que se orientan a brindar más y mejores oportunidades a los jóvenes que les permitan alcanzar su desarrollo físico y mental, y se incorporen a la sociedad de manera productiva.

DEPENDENCIA GENERAL: B00 DIRECCIÓN GENERAL

DEPENDENCIA AUXILIAR: 301 Unidad de Asistencia Social, 310 Área de Salud y Deporte, B00 DIRECCIÓN GENERAL

ESTRUCTURA DEL INDICADOR

Numero NA 3.1
Nombre del Indicador: No aplica
Fórmula del Cálculo: Porcentaje de las convocatorias emitidas (Convocatorias publicadas/Convocatorias programadas)*100

Interpretación: Eficiencia

Dimensión que atiende:

Factor de comparación:

Descripción del factor de comparación:

Línea base

Frecuencia de medición: Trimestral
Tipo de indicador: Gestión

CALENDARIZACIÓN TRIMESTRAL

| VARIABLES DEL INDICADOR | UNIDAD DE MEDIDA | TIPO DE OPERACION | TRIM 1 | TRIM 2 | TRIM 3 | TRIM 4 | META ANUAL |
|---------------------------|------------------|-------------------|--------|--------|--------|--------|------------|
| Convocatorias publicadas | | | 0.00 | 0.00 | 0.00 | 0.00 | 0.00 |
| Convocatorias programadas | | | 0.00 | 0.00 | 0.00 | 0.00 | 0.00 |
| RESULTADO ESPERADO | | | | | | | |
| | | | 0.00 | 0.00 | 0.00 | 0.00 | 0.00 |

DESCRIPCIÓN DE LA META ANUAL:

MEDIOS DE VERIFICACIÓN: Convocatorias publicadas y divulgadas.



ELABORÓ
JESÚS EDGAR MARTÍNEZ GARRA

REVISÓ
MARISOL MONTE MARTÍNEZ



SISTEMA MUNICIPAL DIF DE LERMA

PBRM01d FICHA TECNICA DE DISEÑO DE INDICADORES ESTRATEGICOS O DE GESTION 2019

PILAR DE DESARROLLO/ EJE TRANSVERSAL:

Plan 1: Social
Desarrollo humano Inuyente, sin discriminación y libre de violencia

TEMA DE DESARROLLO:

02060906 Oportunidades para los jóvenes

PROGRAMA PRESUPUESTARIO:

020609060103 Promoción del desarrollo integral del adolescente

PROYECTO:

020609060202 Asistencia social a la juventud

OBJETIVO DEL PROGRAMA PRESUPUESTARIO:

Contiene acciones que se orientan a brindar más y mejores oportunidades a los jóvenes que les permitan alcanzar su desarrollo físico y mental, y se incorporen a la sociedad de manera productiva.

DEPENDENCIA GENERAL:

B00 DIRECCION GENERAL

DEPENDENCIA AUXILIAR:

301 Unidad de Asistencia Social,310 Area de Salud y Deporte,B00 DIRECCION GENERAL

Numero

NA 3.1

NOMBRE DEL INDICADOR:

No aplica

FÓRMULA DEL CÁLCULO:

Porcentaje de las convocatorias emitidas (Convocatorias publicadas/Convocatorias programadas)*100

INTERPRETACION:

Eficiencia

DIMENSION QUE ATENDE:

Elaboración y publicación de convocatoria de becas otorgadas por el SMDIF Lerma.

FACTOR DE COMPARACION:

Entrega de referencia bancaria para recepción de becas

DESCRIPCION DEL FACTOR DE COMPARACION:

Brindar atención médica integral a adolescentes embarazadas y madres adolescentes

LINEA BASE

Detectar a madres adolescentes de 12 a 19 años reincidentes de embarazo

METAS DE ACTIVIDADES RELACIONADAS Y AVANCE

Concientizar a padres de familia y maestros en torno a la prevención de conductas canalizar a adolescentes que así lo requieran a servicios médicos, nutricionales.

ELABORACIÓN Y PUBLICACIÓN DE CONVOCATORIA DE BECAS OTORGADAS POR EL SMDIF LERMA.

ENTREGA DE REFERENCIA BANCARIA PARA RECEPCIÓN DE BECAS

BRINDAR ATENCIÓN MÉDICA INTEGRAL A ADOLESCENTES EMBARAZADAS Y MADRES ADOLESCENTES

DETECTAR A MADRES ADOLESCENTES DE 12 A 19 AÑOS REINIDENTES DE EMBARAZO

CONCIENTIZAR A PADRES DE FAMILIA Y MAESTROS EN TORNO A LA PREVENCIÓN DE CONDUCTAS CANALIZAR A ADOLESCENTES QUE ASÍ LO REQUIERAN A SERVICIOS MÉDICOS, NUTRICIONALES.

INTEGRACIÓN DE EXPEDIENTES DE BENEFICIARIOS DE BECAS

IMPARTIR EL CURSO TALLER PARA LA ATENCIÓN DE ADOLESCENTES EMBARAZADAS Y MADRES ADOLESCENTES

SENSIBILIZAR A LA PAREJA, FAMILIARES Y ACOMPAÑANTES DE LAS ADOLESCENTES EMBARAZADAS

PROMOVER EL SERVICIO DE ORIENTACIÓN PSICOLÓGICA (SOS) ENTRE LA POBLACIÓN EN GENERAL

IMPARTIR EL CURSO TALLER GUÍA PARA PADRES Y ADOLESCENTES A PADRES DE FAMILIA Y MAESTROS

IMPARTIR PLÁTICAS OCASIONALES A ADOLESCENTES PARA PREVENIR CONDUCTAS DE RIESGO.

ELABORÓ
JESUS EDGAR MARTINEZ GAMA



REVISÓ
MARISOL MONTE MABRINEZ





SISTEMA MUNICIPAL DIF DE LERMA

PILAR DE DESARROLLO / EJE TRANSVERSAL:

TEMA DE DESARROLLO:
PROGRAMA PRESUPUESTARIO:
PROYECTO:

OBJETIVO DEL PROGRAMA PRESUPUESTARIO:

DEPENDENCIA GENERAL:
DEPENDENCIA AUXILIAR:

PBRM-01d FICHA TECNICA DE DISEÑO DE INDICADORES ESTRATEGICOS O DE GESTION 2019

Pilar 1: Social

Desarrollo humano incluyente, sin discriminación y libre de violencia
 02060806 Oportunidades para los jóvenes
 020608060103 Promoción del desarrollo integral del adolescente
 020608060202 Asistencia social a la juventud

Contiene acciones que se orientan a brindar más y mejores oportunidades a los jóvenes que les permitan alcanzar su desarrollo físico y mental, y se incorporen a la sociedad de manera productiva.
 B00 DIRECCIÓN GENERAL
 301 Unidad de Asistencia Social, 310 Área de Salud y Deporte, B00 DIRECCION GENERAL

Numero NA 3.2

NOMBRE DEL INDICADOR: Eficacia en los Recursos gestionados

FÓRMULA DEL CÁLCULO: (Estímulos otorgados/Estímulos gestionados)*100

INTERPRETACIÓN:

DIMENSIÓN QUE ATIENDE: Eficiencia

FACTOR DE COMPARACIÓN:

DESCRIPCIÓN DEL FACTOR DE COMPARACIÓN:
LINEA BASE

FRECUENCIA DE MEDICIÓN: Trimestral
TIPO DE INDICADOR: Gestión

ESTRUCTURA DEL INDICADOR

CALENDARIZACIÓN TRIMESTRAL

| VARIABLES DEL INDICADOR | UNIDAD DE MEDIDA | TIPO DE OPERACION | TRIM 1 | TRIM 2 | TRIM 3 | TRIM 4 | META ANUAL |
|-------------------------|------------------|-------------------|--------|--------|--------|--------|------------|
| Estímulos otorgados | | | 0.00 | 0.00 | 0.00 | 0.00 | 0.00 |
| Estímulos gestionados | | | 0.00 | 0.00 | 0.00 | 0.00 | 0.00 |
| RESULTADO ESPERADO | | | | | | | |
| | | | 0.00 | 0.00 | 0.00 | 0.00 | 0.00 |

DESCRIPCIÓN DE LA META ANUAL:

MEDIOS DE VERIFICACIÓN: Registros administrativos



ELABORÓ: JESUS EDGAR MARTINEZ GAMA
REVISÓ: MARISOL INQUIZ MARTINEZ

TIPO DE FICHA: OSFEM



SISTEMA MUNICIPAL DIF DE LERMA

PBRM-014 FICHA TECNICA DE DISEÑO DE INDICADORES ESTRATEGICOS O DE GESTION 2019

PLAR DE DESARROLLO/ EJE TRANSVERSAL:

TEMA DE DESARROLLO:

PROGRAMA PRESUPUESTARIO:

PROYECTO:

OBJETIVO DEL PROGRAMA PRESUPUESTARIO:

DEPENDENCIA GENERAL:
DEPENDENCIA AUXILIAR:

Pilar 1: Social

Desarrollo humano incluyente, sin discriminación y libre de violencia

02060806 Oportunidades para los jóvenes

020608060103 Promoción del desarrollo integral del adolescente

020608060202 Asistencia social a la juventud

020608060105 Atención integral a la madre adolescente

B00 DIRECCIÓN GENERAL

301 Unidad de Asistencia Social, 310 Área de Salud y Deporte, B00 DIRECCIÓN GENERAL

ESTRUCTURA DEL INDICADOR

No aplica

Eficacia en los Recursos gestionados

(Estímulos otorgados/Estímulos gestionados) *100

Eficiencia

FRECUENCIA DE MEDICIÓN:
TIPO DE INDICADOR:

Trimestral
Gestión

Numero NA 3.2
NOMBRE DEL INDICADOR:
FÓRMULA DEL CALCULO:
INTERPRETACIÓN:
DIMENSIÓN QUE ATIENDE:
FACTOR DE COMPARACIÓN:
DESCRIPCIÓN DEL FACTOR DE COMPARACIÓN:
LINEA BASE

ELABORACIÓN Y PUBLICACIÓN DE CONVOCATORIA DE BECAS OTORGADAS POR EL SMOIF LERMA,
ENTREGA DE REFERENCIA BANCARIA PARA RECEPCIÓN DE BECAS
BRINDAR ATENCIÓN MÉDICA INTEGRAL A ADOLESCENTES EMBARAZADAS Y MADRES ADOLESCENTES
DETECTAR A MADRES ADOLESCENTES DE 12 A 19 AÑOS REINCIDENTES DE EMBARAZO
CONCIENCIAR A PADRES DE FAMILIA Y MAESTROS EN TORNO A LA PREVENCIÓN DE CONDUCTAS
CANALIZAR A ADOLESCENTES QUE ASÍ LO REQUIERAN A SERVICIOS MÉDICOS, NUTRICIONALES,

INTEGRACIÓN DE EXPEDIENTES DE BENEFICIARIOS DE BECAS
IMPARTIR EL CURSO TALLER PARA LA ATENCIÓN DE ADOLESCENTES EMBARAZADAS Y MADRES
SENSIBILIZAR A LA PAREJA, FAMILIARES Y ACOMPAÑANTES DE LAS ADOLESCENTES EMBARAZADAS
PROMOVER EL SERVICIO DE ORIENTACIÓN PSICOLÓGICA (906) ENTRE LA POBLACIÓN EN GENERAL
IMPARTIR EL CURSO TALLER GUÍA PARA PADRES Y ADOLESCENTES A PADRES DE FAMILIA Y MAESTROS
IMPARTIR PLÁTICAS OCASIONALES A ADOLESCENTES PARA PREVENIR CONDUCTAS DE RIESGO.

ELABORÓ

JESUS EDGAR MARTINEZ GAMA



REVISÓ

MARISOL MONTE MARTINEZ



TIPO DE FICHA:

OSFEM

FECHA DE ELABORACIÓN: 14/03/2019

Hoja: 216 de 224



Sistema de Coord.
Manual para la Planeación, Programación y Presupuestación Municipal del Ejercicio Anual 2019
 Presupuesto Basado en Resultados Municipal

SISTEMA MUNICIPAL DIF DE LERMA

FILAR DE DESARROLLO / EJE TRANSVERSAL:

TEMA DE DESARROLLO:

PROGRAMA PRESUPUESTARIO:

PROYECTO:

OBJETIVO DEL PROGRAMA PRESUPUESTARIO:

DEPENDENCIA GENERAL:

DEPENDENCIA AUXILIAR:

PARM-01d FICHA TECNICA DE DISEÑO DE INDICADORES ESTRATEGICOS O DE GESTION 2019

Pilar 1: Social

Desarrollo humano incluyente, sin discriminación y libre de violencia

02060806 0portunidades para los jóvenes

020608060103 Promoción del desarrollo integral del adolescente

020608060202 Asistencia social a la juventud

Contiene acciones que se orientan a brindar más y mejores oportuniades a los jóvenes que les permitan alcanzar su desarrollo físico y mental, y se incorporen a la sociedad de manera productiva.

800 DIRECCIÓN GENERAL

301 Unidad de Asistencia Social,310 Área de Salud y Deporte,800 DIRECCION GENERAL

ESTRUCTURA DEL INDICADOR

Numero NA 3.3
 No aplica
 Nombre del indicador: Porcentaje en la dictaminación técnica
 Fórmula del cálculo: (Proyectos dictaminados/Proyectos recibidos)*100
 Interpretación:
 Dimensión que atiende: Eficiencia
 Factor de comparación:
 Descripción del factor de comparación:
 Línea base

Frecuencia de medición:
 Tipo de indicador:

Trimestral
 Gestión

CALENDARIZACION TRIMESTRAL

| VARIABLES DEL INDICADOR | UNIDAD DE MEDIDA | TIPO DE OPERACION | TRIM 1 | TRIM 2 | TRIM 3 | TRIM 4 | META ANUAL |
|-------------------------|------------------|-------------------|--------|--------|--------|--------|------------|
| Proyectos dictaminados | | | 0.00 | 0.00 | 0.00 | 0.00 | 0.00 |
| Proyectos recibidos | | | 0.00 | 0.00 | 0.00 | 0.00 | 0.00 |
| RESULTADO ESPERADO | | | 0.00 | 0.00 | 0.00 | 0.00 | 0.00 |

DESCRIPCIÓN DE LA META ANUAL:

MEIOS DE VERIFICACIÓN:

Expedientes integrados



ELABORÓ

REVISÓ

JESUS EDGAR MARTINEZ GAMA

MARISOL MONTE MARTINEZ

TIPO DE FICHA: OSFEM

FECHA DE ELABORACION: 14/03/2019

Hoja: 217 de 224



SISTEMA MUNICIPAL DIF DE LERMA

PILAR DE DESARROLLO / EJE TRANSVERSAL:

TEMA DE DESARROLLO:

PROGRAMA PRESUPUESTARIO:

PROYECTO:

OBJETIVO DEL PROGRAMA PRESUPUESTARIO:

DEPENDENCIA GENERAL:

DEPENDENCIA AUXILIAR:

Número MA 3.4

NOMBRE DEL INDICADOR:

FÓRMULA DEL CÁLCULO:

INTERPRETACIÓN:

DIMENSIÓN QUE ATIENDE:

FACTOR DE COMPARACIÓN:

DESCRIPCIÓN DEL FACTOR DE COMPARACIÓN:

LINEA BASE

PBRM-01d FICHA TECNICA DE DISEÑO DE INDICADORES ESTRATEGICOS O DE GESTION 2019

Pilar 1: Social

Desarrollo humano incluyente, sin discriminación y libre de violencia

02060806 Oportunidades para los jóvenes

020608060103 Promoción del desarrollo integral del adolescente

020608060202 Asistencia social a la juventud

Contiene acciones que se orientan a brindar más y mejores oportunidades a los jóvenes que les permitan alcanzar su desarrollo físico y mental, y se incorporen a la sociedad de manera productiva.

800 DIRECCIÓN GENERAL

301 Unidad de Asistencia Social 310 Área de Salud y Deporte 800 DIRECCIÓN GENERAL

ESTRUCTURA DEL INDICADOR

No aplica

Porcentaje de Jóvenes emprendedores beneficiados (Estímulos otorgados/Estímulos Programados)*100

Eficiencia

FRECUENCIA DE MEDICIÓN:

TIPO DE INDICADOR:

Trimestral

Gestión

CALENDARIZACIÓN TRIMESTRAL

| VARIABLES DEL INDICADOR | UNIDAD DE MEDIDA | TIPO DE OPERACIÓN | TRIM 1 | TRIM 2 | TRIM 3 | TRIM 4 | META ANUAL |
|-------------------------|------------------|-------------------|--------|--------|--------|--------|------------|
| Estímulos otorgados | | | 0.00 | 0.00 | 0.00 | 0.00 | 0.00 |
| Estímulos Programados | | | 0.00 | 0.00 | 0.00 | 0.00 | 0.00 |
| RESULTADO ESPERADO | | | | | | | |
| | | | 0.00 | 0.00 | 0.00 | 0.00 | 0.00 |

DESCRIPCIÓN DE LA META ANUAL:

MEDIOS DE VERIFICACIÓN:

Registros administrativos



ELABORÓ

JESUS EDGAR MARTINEZ GAMA

REVISÓ

MARISOL MOTE MARTINEZ

TIPO DE FICHA: OSFEM



Presupuesto Basado en Resultados Municipal

SISTEMA MUNICIPAL DIF DE LERMA

PBRM-01d FICHA TECNICA DE DISEÑO DE INDICADORES ESTRATEGICOS O DE GESTION 2019

PILAR DE DESARROLLO / EJE TRANSVERSAL: Pilar 1: Social

TEMA DE DESARROLLO: Desarrollo humano incluyente, sin discriminación y libre de violencia

PROGRAMA PRESUPUESTARIO: 02060806 Oportunidades para los jóvenes

PROYECTO: 020608060103 Promoción del desarrollo integral del adolescente

020608060202 Asistencia social a la juventud

OBJETIVO DEL PROGRAMA PRESUPUESTARIO: Contiene acciones que se orientan a brindar más y mejores oportunidades a los jóvenes que les permitan alcanzar su desarrollo físico y mental, y se incorporen a la sociedad de manera productiva.

DEPENDENCIA GENERAL: 800 DIRECCIÓN GENERAL

DEPENDENCIA AUXILIAR: 301 Unidad de Asistencia Social.310 Área de Salud y Deporte.800 DIRECCIÓN GENERAL

ESTRUCTURA DEL INDICADOR

Numero: NA 4.1

No aplica

NOMBRE DEL INDICADOR: Porcentaje programas de concertación y rehabilitación

FÓRMULA DEL CÁLCULO: (Acciones de concertación y rehabilitación de lugares de esparcimiento y deportivos realizadas/Acciones de concertación y rehabilitación de lugares de esparcimiento y deportivos programadas)*100

INTERPRETACIÓN:

DIMENSIÓN QUE ATIENDE: Eficiencia

FACTOR DE COMPARACIÓN:

DESCRIPCIÓN DEL FACTOR

DE COMPARACIÓN:

LINEA BASE

FRECUENCIA DE MEDICIÓN: Trimestral
TIPO DE INDICADOR: Gestión

CALENDARIZACIÓN TRIMESTRAL

| VARIABLES DEL INDICADOR | UNIDAD DE MEDIDA | TIPO DE OPERACION | TRIM 1 | TRIM 2 | TRIM 3 | TRIM 4 | META ANUAL |
|--|------------------|-------------------|--------|--------|--------|--------|------------|
| Acciones de concertación y rehabilitación de lugares de esparcimiento y deportivos realizadas | | | 0.00 | 0.00 | 0.00 | 0.00 | 0.00 |
| Acciones de concertación y rehabilitación de lugares de esparcimiento y deportivos programadas | | | 0.00 | 0.00 | 0.00 | 0.00 | 0.00 |
| RESULTADO ESPERADO | | | | | | | |
| | | | 0.00 | 0.00 | 0.00 | 0.00 | 0.00 |

DESCRIPCIÓN DE LA META ANUAL:

Medios de Verificación: Registros administrativos



ELABORÓ: JESÚS EDGAR MARTÍNEZ GAMA
OSFEM

REVISÓ: MARISOL MOJTE MARTÍNEZ



SISTEMA MUNICIPAL DIF DE LERMA

PBRM-01d FICHA TECNICA DE DISEÑO DE INDICADORES ESTRATEGICOS O DE GESTION 2019

PILAR DE DESARROLLO / EJE TRANSVERSAL: Pilar 1: Social
Desarrollo humano incluyente, sin discriminación y libre de violencia

TEMA DE DESARROLLO: 02060806 Oportunidades para los jóvenes

PROGRAMA PRESUPUESTARIO: 020608060103 Promoción del desarrollo integral del adolescente

PROYECTO: 020608060202 Asistencia social a la juventud

OBJETIVO DEL PROGRAMA PRESUPUESTARIO: Contiene acciones que se orientan a brindar más y mejores oportunidades a los jóvenes que les permitan alcanzar su desarrollo físico y mental, y se incorporen a la sociedad de manera productiva.

DEPENDENCIA GENERAL: B00 DIRECCIÓN GENERAL

DEPENDENCIA AUXILIAR: 301 Unidad de Asistencia Social, 310 Área de Salud y Deporte, B00 DIRECCION GENERAL

ESTRUCTURA DEL INDICADOR

| Numero | NA | 4.1 | No aplica |
|---|--|-----|-----------|
| NOMBRE DEL INDICADOR: | Porcentaje programas de concertación y rehabilitación | | |
| FORMULA DEL CALCULO: | [Acciones de concertación y rehabilitación de lugares de esparcimiento y deportivos realizadas/ Acciones de concertación y rehabilitación de lugares de esparcimiento y deportivos programadas] *100 | | |
| INTERPRETACION: | Eficiencia | | |
| DIMENSION QUE ATENDE: | | | |
| FACTOR DE COMPARACION: | | | |
| DESCRIPCION DEL FACTOR DE COMPARACION: | | | |
| LINEA BASE | | | |
| METAS DE ACTIVIDADES RELACIONADAS Y AVANCE | | | |

ELABORACIÓN Y PUBLICACIÓN DE CONVOCATORIA DE BECAS OTORGADAS POR EL SMDIF LERMA.

ENTREGA DE REFERENCIA BANCARIA PARA RECEPCIÓN DE BECAS

BRINDAR ATENCIÓN MÉDICA INTEGRAL A ADOLESCENTES EMBARAZADAS Y MADRES ADOLESCENTES

DETECTAR A MADRES ADOLESCENTES DE 12 A 19 AÑOS REINCIDENTES DE EMBARAZO

CONCIENTIZAR A PADRES DE FAMILIA Y MAESTROS EN TORNO A LA PREVENCIÓN DE CONDUCTAS CAVALLUZAR A ADOLESCENTES QUE ASI LO REQUIERAN A SERVICIOS MEDICOS, NUTRICIONALES.

INTEGRACIÓN DE EXPEDIENTES DE BENEFICIARIOS DE BECAS

IMPARTIR EL CURSO TALLER PARA LA ATENCIÓN DE ADOLESCENTES EMBARAZADAS Y MADRES

SENSIBILIZAR A LA PAREJA FAMILIARES Y ACOMPAÑANTES DE LAS ADOLESCENTES EMBARAZADAS

PROMOVER EL SERVICIO DE ORIENTACIÓN PSICOLÓGICA (SOP) ENTRE LA POBLACIÓN EN GENERAL

IMPARTIR EL CURSO TALLER GUÍA PARA PADRES Y ADOLESCENTES A PADRES DE FAMILIA Y MAESTROS


IMPARTIR PLÁTICAS OCASIONALES A ADOLESCENTES PARA PREVENIR CONDUCTAS DE RIESGO.

TIPO DE FICHA: OSFEM

ELABORÓ
JESÚS EDGAR MARTÍNEZ GAMA



REVISÓ
MARISOL MOTA MARTÍNEZ



FECHA DE ELABORACIÓN: 14/03/2019 Hoja: 222 de 224



SISTEMA MUNICIPAL DIF DE LERMA

PBRM-01d FICHA TECNICA DE DISEÑO DE INDICADORES ESTRATEGICOS O DE GESTION 2019

PILAR DE DESARROLLO / EJE TRANSVERSAL: Pilar 1: Social

TEMA DE DESARROLLO: Desarrollo humano incluyente, sin discriminación y libre de violencia

PROGRAMA PRESUPUESTARIO: 02060806 Oportunidades para los jóvenes

PROYECTO: 020608060103 Promoción del desarrollo integral del adolescente

020608060202 Asistencia social a la juventud

020608060105 Atención integral a la madre adolescente

OBJETIVO DEL PROGRAMA PRESUPUESTARIO: Contiene acciones que se orientan a brindar más y mejores oportunidades a los jóvenes que les permitan alcanzar su desarrollo físico y mental, y se incorporen a la sociedad de manera productiva.

DEPENDENCIA GENERAL: BDD DIRECCIÓN GENERAL

DEPENDENCIA AUXILIAR: 301 Unidad de Asistencia Social.310 Área de Salud y Deporte.800 DIRECCION GENERAL

Numero NA 42 No aplica

NOMBRE DEL INDICADOR: Porcentaje en la actividad recreativa y deportiva

FÓRMULA DEL CÁLCULO: (Actividades recreativas y deportivas realizadas/Actividades recreativas y deportivas programadas)*100

INTERPRETACIÓN:

DIMENSIÓN QUE ATIENDE: Eficiencia

FACTOR DE COMPARACIÓN:

DESCRIPCIÓN DEL FACTOR DE COMPARACIÓN:

LINEA BASE

FRECUENCIA DE MEDICIÓN: Trimestral
TIPO DE INDICADOR: Gestión

CALENDARIZACIÓN TRIMESTRAL

| VARIABLES DEL INDICADOR | UNIDAD DE MEDIDA | TIPO DE OPERACION | TRIM 1 | TRIM 2 | TRIM 3 | TRIM 4 | META ANUAL |
|---|------------------|--------------------|--------|--------|--------|--------|------------|
| Actividades recreativas y deportivas realizadas | | | 0.00 | 0.00 | 0.00 | 0.00 | 0.00 |
| Actividades recreativas y deportivas realizadas programadas | | | 0.00 | 0.00 | 0.00 | 0.00 | 0.00 |
| | | RESULTADO ESPERADO | 0.00 | 0.00 | 0.00 | 0.00 | 0.00 |

DESCRIPCIÓN DE LA META ANUAL:

MEDIOS DE VERIFICACIÓN: Registros administrativos



ELABORÓ: JESUS EDGAR MARTINEZ GAMA
 REVISÓ: MARISOL DE MARTINEZ

TIPO DE FICHA: OSFEM



SISTEMA MUNICIPAL DIF DE LERMA

PBRM-41d FICHA TECNICA DE DISEÑO DE INDICADORES ESTRATEGICOS O DE GESTION 2019

PILAR DE DESARROLLO / EJE TRANSVERSAL:

Pilar 1: Social

TEMA DE DESARROLLO:

Desarrollo humano incluyente, sin discriminación y libre de violencia

PROGRAMA PRESUPUESTARIO:

02060806 Oportunidades para los jóvenes

PROYECTO:

020608060103 Promoción del desarrollo integral del adolescente
020608060202 Asistencia social a la juventud

020608060105 Atención integral a la madre adolescente

OBJETIVO DEL PROGRAMA PRESUPUESTARIO:

Contiene acciones que se orientan a brindar más y mejores oportunidades a los jóvenes que les permitan alcanzar su desarrollo físico y mental, y se incorporen a la sociedad de manera productiva.

DEPENDENCIA GENERAL:

B00 DIRECCION GENERAL

DEPENDENCIA AUXILIAR:

301 Unidad de Asistencia Social 310 Área de Salud y Deporte B00 DIRECCION GENERAL

ESTRUCTURA DEL INDICADOR

Numero NA 4.2 No aplica

NOMBRE DEL INDICADOR:

Porcentaje en la actividad recreativa y deportiva

FÓRMULA DEL CALCULO:

(Actividades recreativas y deportivas realizadas/Actividades recreativas y deportivas programadas)*100

INTERPRETACIÓN:

Eficiencia

FACTOR DE COMPARACIÓN:

FRECUENCIA DE MEDICIÓN:

Trimestral

DESCRIPCIÓN DEL FACTOR DE COMPARACIÓN:

TIPO DE INDICADOR:

Gestión

LINEA BASE

METAS DE ACTIVIDADES

RELACIONADAS Y AVANCE

ELABORACIÓN Y PUBLICACIÓN DE CONVOCATORIA DE BECAS OTORGADAS POR EL SMDIF LERMA.

ENTREGA DE REFERENCIA BANCAARIA PARA RECEPCIÓN DE BECAS

BRINDAR ATENCIÓN MÉDICA INTEGRAL A ADOLESCENTES EMBARAZADAS Y MADRES ADOLESCENTES

DETECTAR A MADRES ADOLESCENTES DE 12 A 19 AÑOS RENCIDENTES DE EMBARAZO

CONCIENTIZAR A PADRES DE FAMILIA Y MAESTROS EN TORNO A LA PREVENCIÓN DE CONDUCTAS CANALIZAR A ADOLESCENTES QUE ASÍ LO REQUIERAN A SERVICIOS MÉDICOS, NUTRICIONALES.

INTEGRACIÓN DE EXPEDIENTES DE BENERICIARIOS DE BECAS

IMPARTIR EL CURSO TALLER PARA LA ATENCIÓN DE ADOLESCENTES EMBARAZADAS Y MADRES

SENSIBILIZAR A LA PAREJA, FAMILIARES Y ACOMPAÑANTES DE LAS ADOLESCENTES EMBARAZADAS

PROMOVER EL SERVICIO DE ORIENTACIÓN PSICOLÓGICA (SOS) ENTRE LA POBLACIÓN EN GENERAL

IMPARTIR EL CURSO TALLER GUIA PARA PADRES Y ADOLESCENTES A PADRES DE FAMILIA Y MAESTROS

IMPARTIR PLATCAS OCASIONALES A ADOLESCENTES PARA PREVENIR CONDUCTAS DE RIESGO.

| ACTIVIDAD | UNIDAD | INDICADOR | UNIDAD | INDICADOR | UNIDAD | INDICADOR | UNIDAD | INDICADOR |
|---|--------|-----------|--------|-----------|--------|-----------|--------|-----------|
| ELABORACIÓN Y PUBLICACIÓN DE CONVOCATORIA DE BECAS OTORGADAS POR EL SMDIF LERMA. | | | | | | | | |
| ENTREGA DE REFERENCIA BANCAARIA PARA RECEPCIÓN DE BECAS | | | | | | | | |
| BRINDAR ATENCIÓN MÉDICA INTEGRAL A ADOLESCENTES EMBARAZADAS Y MADRES ADOLESCENTES | | | | | | | | |
| DETECTAR A MADRES ADOLESCENTES DE 12 A 19 AÑOS RENCIDENTES DE EMBARAZO | | | | | | | | |
| CONCIENTIZAR A PADRES DE FAMILIA Y MAESTROS EN TORNO A LA PREVENCIÓN DE CONDUCTAS CANALIZAR A ADOLESCENTES QUE ASÍ LO REQUIERAN A SERVICIOS MÉDICOS, NUTRICIONALES. | | | | | | | | |
| INTEGRACIÓN DE EXPEDIENTES DE BENERICIARIOS DE BECAS | | | | | | | | |
| IMPARTIR EL CURSO TALLER PARA LA ATENCIÓN DE ADOLESCENTES EMBARAZADAS Y MADRES | | | | | | | | |
| SENSIBILIZAR A LA PAREJA, FAMILIARES Y ACOMPAÑANTES DE LAS ADOLESCENTES EMBARAZADAS | | | | | | | | |
| PROMOVER EL SERVICIO DE ORIENTACIÓN PSICOLÓGICA (SOS) ENTRE LA POBLACIÓN EN GENERAL | | | | | | | | |
| IMPARTIR EL CURSO TALLER GUIA PARA PADRES Y ADOLESCENTES A PADRES DE FAMILIA Y MAESTROS | | | | | | | | |
| IMPARTIR PLATCAS OCASIONALES A ADOLESCENTES PARA PREVENIR CONDUCTAS DE RIESGO. | | | | | | | | |

ELABORÓ

JESUS EDGAR MARTINEZ SAMA



REVISÓ

MARISOL MOTTE MARTINEZ



TIPO DE FICHA:

OSPEM

FECHA DE ELABORACIÓN: 14/03/2019

Hoja: 224 de 224